

Jahresrechnung 2025



Inhaltsverzeichnis

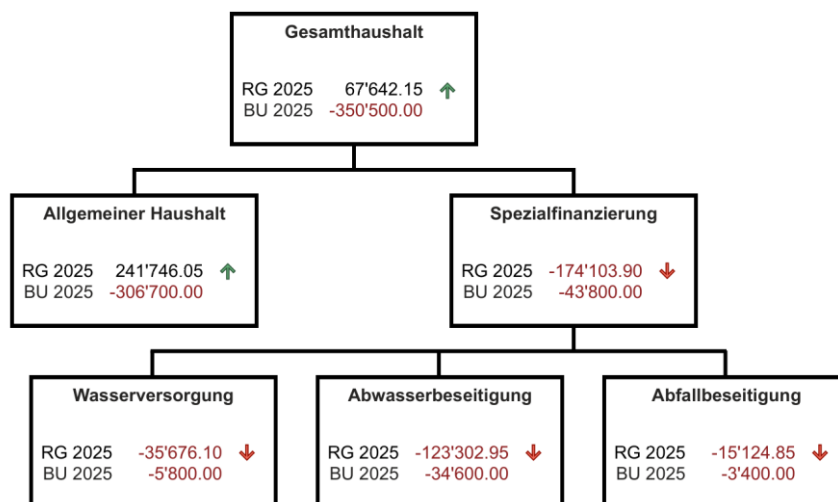
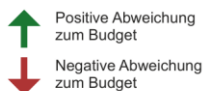
1. Auf einen Blick (Management Summary)	5
1.1. Jahresrechnung 2025 – Überblick	5
1.2. Schematische Darstellung Allgemeiner- und Gesamthaushalt	6
1.2.1. Jahresrechnung - Gesamthaushalt.....	6
1.2.2. Jahresrechnung - Allgemeiner Haushalt	7
1.3. Nettoinvestitionen.....	8
1.4. Geldflussrechnung	8
1.5. Nachkredite	9
1.6. Bilanz	10
1.7. Spezialfinanzierungen	11
1.7.1. Spezialfinanzierungen gesetzlich	11
1.7.2. Spezialfinanzierungen nach Gemeindereglement.....	12
2. Eckdaten	13
2.1. Übersicht	13
2.2. Selbstfinanzierung / Finanzierungsergebnis.....	14
3. Gestufte Erfolgsausweise	15
3.1. Gesamthaushalt	15
3.2. Allgemeiner Haushalt.....	16
3.3. Spezialfinanzierung Wasserversorgung	17
3.4. Spezialfinanzierung Abwasserentsorgung.....	18
3.5. Spezialfinanzierung Abfallentsorgung	19
4. Bilanz	20
5. Gesamthaushalt Erfolgsrechnung nach Funktionen	22
5.1. 0 Allgemeine Verwaltung	23
5.2. 1 Öffentliche Ordnung und Sicherheit, Verteidigung.....	24
5.3. 2 Bildung.....	25
5.4. 3 Kultur, Sport und Freizeit, Kirche	27
5.5. 4 Gesundheit.....	28
5.6. 5 Soziale Sicherheit.....	29
5.7. 6 Verkehr und Nachrichtenübermittlung	30
5.8. 7 Umweltschutz und Raumordnung.....	31
5.9. 8 Volkswirtschaft	32
5.10. 9 Finanzen und Steuern	33
5.11. Investitionsrechnung nach Funktionen.....	35
6. Gesamthaushalt Erfolgsrechnung nach Sachgruppen	36
6.1. Aufwand.....	36

6.1.1. Personalaufwand	38
6.1.2. Sach- und übriger Betriebsaufwand	38
6.1.3. Abschreibungen Verwaltungsvermögen	39
6.1.4. Finanzaufwand	39
6.1.5. Einlagen in Fonds und Spezialfinanzierungen	40
6.1.6. Transferaufwand.....	41
6.1.7. Durchlaufende Beiträge	41
6.1.8. Ausserordentlicher Aufwand.....	42
6.1.9. Interne Verrechnungen	42
6.2. Ertrag	43
6.2.1. Fiskalertrag.....	45
6.2.2. Regalien und Konzessionen	46
6.2.3. Entgelte.....	46
6.2.4. Finanzertrag.....	47
6.2.5. Entnahmen Fonds und Spezialfinanzierung	47
6.2.6. Transferertrag.....	48
6.2.7. Durchlaufende Beiträge	49
6.2.8. Ausserordentlicher Ertrag	49
6.2.9. Interne Verrechnungen	50
6.3. Investitionsrechnung nach Sachgruppen	51
7. Geldflussrechnung	52
8. Finanzkennzahlen	54
8.1. Gesamthaushalt	54
Nettoverschuldungsquotient.....	54
Selbstfinanzierungsgrad	54
Zinsbelastungsanteil.....	54
Bruttoverschuldungsanteil.....	55
Investitionsanteil.....	55
Kapitaldienstanteil.....	55
Nettoschuld in Franken pro Einwohner.....	55
Selbstfinanzierungsanteil	56
Nettozinsbelastungsanteil	56
Massgebliches Eigenkapital pro Einwohner.....	56
8.2. Allgemeiner Haushalt.....	56
Selbstfinanzierungsgrad	56
Bilanzüberschussquotient.....	57
8.3. Spezialfinanzierung Wasserversorgung	57

Selbstfinanzierungsgrad	57
Kostendeckungsgrad	57
Werterhaltungsquote	57
8.4. Spezialfinanzierung Abwasserentsorgung	58
Selbstfinanzierungsgrad	58
Kostendeckungsgrad	58
Werterhaltungsquote	58
8.5. Spezialfinanzierung Abfallentsorgung	58
Kostendeckungsgrad	58
9. Antrag der Exekutive	59
10. Bestätigungsbericht	60
11. Genehmigung der Jahresrechnung	61
12. Anhang	62
12.1 Regelwerk	62
12.1.1 Angewendetes Regelwerk	62
12.1.2. Bewertung Finanzvermögen	62
12.1.3. Bewertung Verwaltungsvermögen	62
12.1.4. Aktivierungsgrenze	63
12.1.5. Bestehendes Verwaltungsvermögen	63
12.2. Grundlagen der Jahresrechnung	63
12.3. Eigenkapitalnachweis	64
12.4. Rückstellungsspiegel	65
12.5. Beteiligungsspiegel	66
12.6. Gewährleistungsspiegel	68
12.7. Anlagespiegel Finanzvermögen	69
12.8. Anlagespiegel Verwaltungsvermögen	70
12.9. Verpflichtungskreditkontrolle für Investitionen	75
12.10. Wiederbeschaffungswert, Werterhaltungskosten und Einlage in die Spezialfinanzierung Werterhalt für Wasserversorgungsanlagen	77
12.11. Wiederbeschaffungswert, Werterhaltungskosten und Einlage in die Spezialfinanzierung Werterhalt für die kommunalen Abwasseranlagen und gegebenenfalls den Gemeindeanteil an den regionalen Anlagen	78
13. Bilanz	79
14. Erfolgsrechnung (Funktionen)	88
15. Erfolgsrechnung (Sachgruppen)	125
16. Investitionsrechnung (Funktionen)	144
17. Investitionsrechnung (Sachgruppen)	149

1. Auf einen Blick (Management Summary)

1.1. Jahresrechnung 2025 – Überblick



Die Rechnung schliesst im **Gesamthaushalt** mit einem Ertragsüberschuss von CHF 67'642.15. Im Budget wurde ein Aufwandüberschuss von CHF 350'500.00 geplant, was einer Besserstellung von CHF 418'142.15 entspricht.

Im **Allgemeinen Haushalt** resultiert in der Rechnung ein Ertragsüberschuss von CHF 241'746.05 gegenüber einem budgetierten Aufwandüberschuss von CHF 306'700.00, womit eine Besserstellung von CHF 548'446.05 ausgewiesen wird.

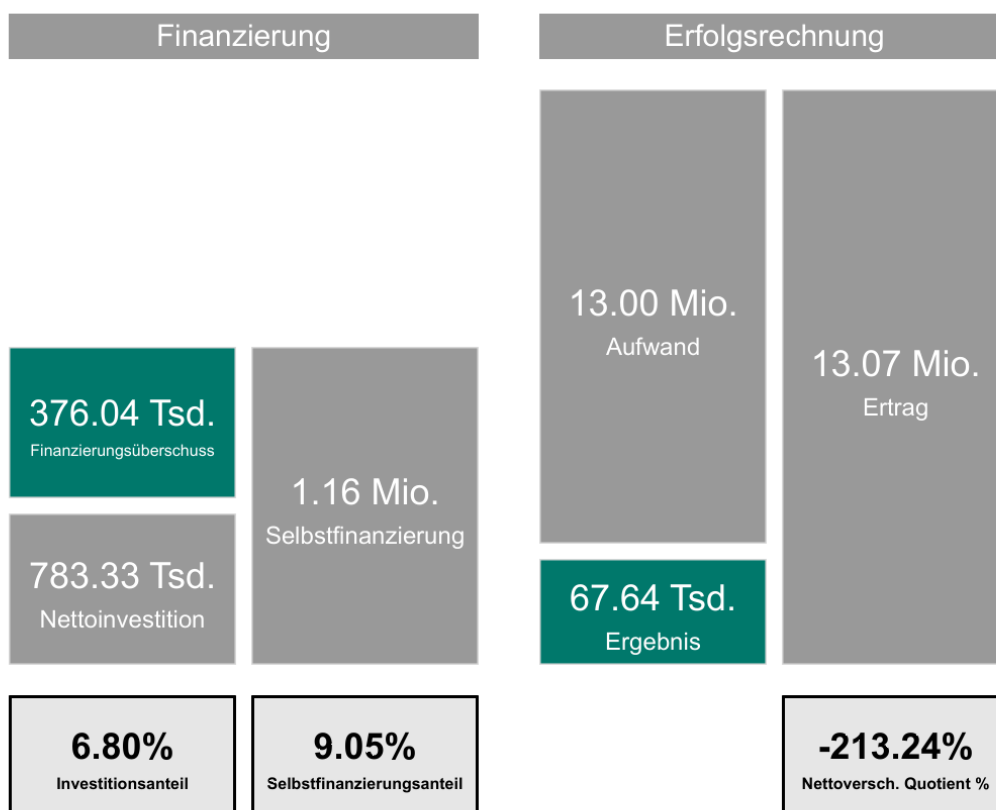
Bei den Spezialfinanzierungen zeigt sich in der **Abwasserbeseitigung** ein Aufwandüberschuss von CHF 123'302.95 in der Rechnung gegenüber einem budgetierten Aufwandüberschuss von CHF 34'600.00, was einer Schlechterstellung von CHF 88'702.95 entspricht.

In der **Abfallbeseitigung** beträgt der Aufwandüberschuss in der Rechnung CHF 15'124.85 gegenüber einem budgetierten Aufwandüberschuss von CHF 3'400.00, was eine Schlechterstellung von CHF 11'724.85 ergibt.

In der **Wasserversorgung** liegt der Aufwandüberschuss in der Rechnung bei CHF 35'676.10 und im Budget bei CHF 5'800.00, woraus eine Schlechterstellung von CHF 29'876.10 resultiert.

1.2. Schematische Darstellung Allgemeiner- und Gesamthaushalt

1.2.1. Jahresrechnung - Gesamthaushalt

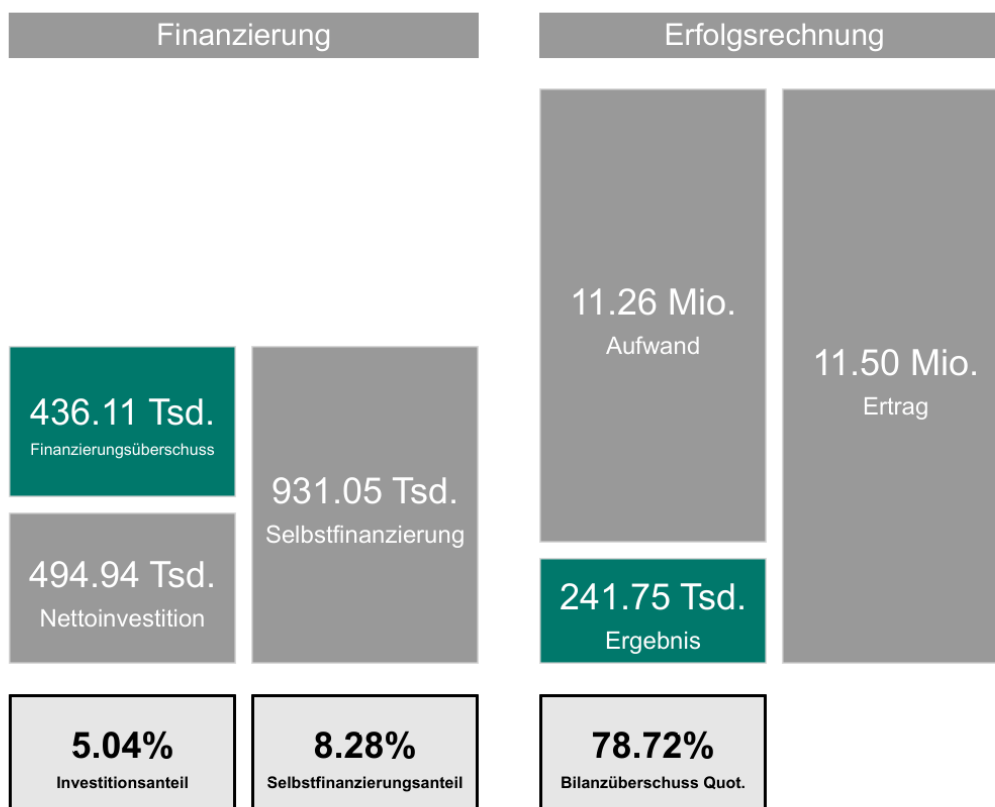


Die Nettoinvestitionen können mit den eigenen Mitteln finanziert werden, da die Selbstfinanzierung die Nettoinvestitionen übersteigt. Somit hat sich die Nettoschuld um 376'042.42 verringert. Der **Selbstfinanzierungsanteil** zeigt, dass Rubigen mit einem Wert von 9.05% knapp zu wenig Free Cash Flow generiert.

Ein **Investitionsanteil** von 6.80% bedeutet, dass nur ein kleiner Teil der Ausgaben in Investitionen fließt. Dies wird als niedrig eingestuft. Sowohl beim Investitionsanteil als auch beim Selbstfinanzierungsanteil sollte mittelfristig ein Wert von ca. 10% erreicht werden.

Der Ertragsüberschuss von 67'642.15 stärkt die Reserven der Gemeinde im Eigenkapital. Der negative **Nettoverschuldungsquotient** von -213.24% zeigt, dass die Gemeinde per Ende Planungsperiode ein Nettovermögen besitzt, was als sehr positiv zu beurteilen ist.

1.2.2. Jahresrechnung - Allgemeiner Haushalt



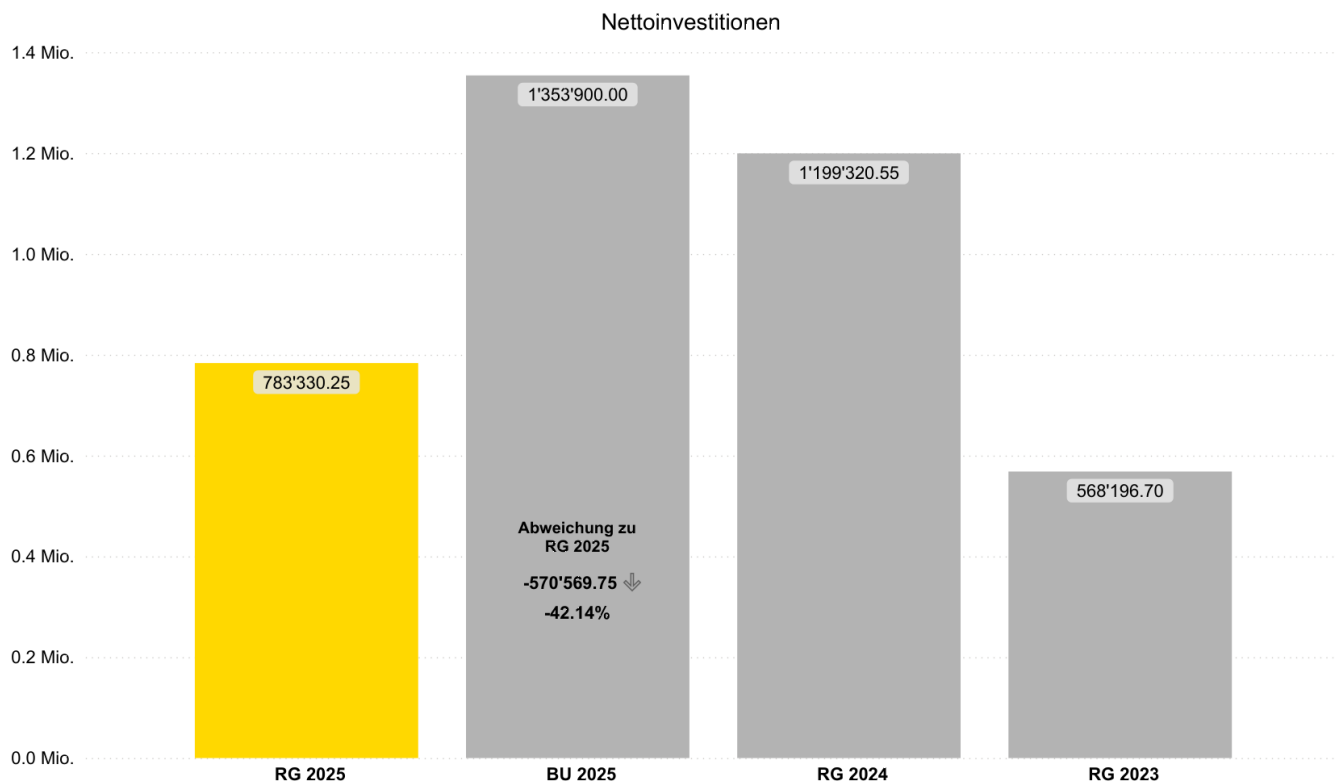
Die Nettoinvestitionen können mit den eigenen Mitteln finanziert werden, da die Selbstfinanzierung die Nettoinvestitionen übersteigt. Somit hat sich die Nettoschuld um 436'109.68 verringert.

Der Selbstfinanzierungsanteil zeigt, dass Rubigen mit einem Wert von 8.28% knapp zu wenig Free Cash Flow generiert. Ein Investitionsanteil von 5.04% bedeutet, dass nur ein kleiner Teil der Ausgaben in Investitionen fließt. Dies wird als niedrig eingestuft. Sowohl beim Investitionsanteil als auch beim Selbstfinanzierungsanteil sollte mittelfristig ein Wert von ca. 10% erreicht werden.

Die Gemeinde Rubigen hat eine kompakte Infrastruktur mit einer zentralen Schulanlage, einer überschaubaren Länge der Gemeindestrassen sowie einem in die Überbauung Bahnhofmatte integriertem Feuerwehrmagazin sowie einem gemieteten Werkhof. Deshalb ist der benötigte Investitionsanteil geringer als bei einer durchschnittlichen bernischen Gemeinde.

Der Ertragsüberschuss von 241'746.05 stärkt die Reserven der Gemeinde im Eigenkapital. Die Reserven im Eigenkapital sind Ende 2025 mit 78.72% hoch.

1.3. Nettoinvestitionen



Im Rechnungsjahr 2025 beliefen sich die Nettoinvestitionen auf CHF 783'330.25. Damit lagen sie um CHF 570'569.75 unter dem Budget 2025 von CHF 1'353'900.00.

Zu den grössten Investitionen im Rechnungsjahr 2025 zählten die Wasserleitung Hunzigestrasse mit CHF 230'513.75, die Erneuerung der Aulatechnik bei den Schulliegenschaften mit CHF 189'372.15, die Sanierung Hunzigestrasse bei den Gemeindestrassen mit CHF 152'344.10, die Erneuerung Informatik der Gemeindeverwaltung bei den Allgemeinen Diensten mit CHF 96'440.70 sowie die Machbarkeitsstudie Gasthof Krone mit CHF 64'631.90.

1.4. Geldflussrechnung

	Rechnung 2025	Rechnung 2024
Geldfluss aus betrieblicher Tätigkeit	1'352'847.07	1'892'536.77
Geldfluss aus Investitionstätigkeit	-785'043.60	-1'199'320.55
Geldfluss aus Finanzierungstätigkeit	84'534.21	345'138.68
Total Geldfluss	652'337.68	1'038'354.90
Bestand Flüssige Mittel und kurzfristige Geldanlagen 1.1.	1'474'845.81	436'490.91
Bestand Flüssige Mittel und kurzfristige Geldanlagen 31.12.	2'127'183.49	1'474'845.81

Der Geldfluss aus betrieblicher Tätigkeit beträgt in der Rechnung 2025 CHF 1'352'847.07 und liegt damit CHF 539'689.70 unter dem Wert der Rechnung 2024. Der Geldfluss aus Investitionstätigkeit weist in der Rechnung 2025 einen Abfluss von CHF -785'043.60 aus, was einer Abnahme des Abflusses um CHF 414'276.95 gegenüber der Rechnung 2024 entspricht. Der Geldfluss aus Finanzierungstätigkeit beläuft sich auf CHF 84'534.21 und liegt damit CHF 260'604.47 unter dem Wert der Rechnung 2024. Insgesamt ergibt sich ein Total von CHF 652'337.68, was eine Differenz von CHF 386'017.22 weniger als im Vorjahr bedeutet. Der Bestand an flüssigen Mitteln und kurzfristigen

Geldanlagen zum 1. Januar beträgt CHF 1'474'845.81, während der Bestand zum 31. Dezember bei CHF 2'127'183.49 liegt.

Es ist vorgesehen, die flüssigen Mittel im Juni 2026 für die Rückzahlung des Darlehens von CHF 2 Millionen zu verwenden.

1.5 Nachkredite

Total:	CHF	699'754.43
davon:		
gebunden	CHF	377'087.40
Kompetenz Gemeinderat	CHF	322'667.03
durch die Gemeindeversammlung zu beschliessen	CHF	0.00

Folgende wesentlichen gebundene Nachkredite (> CHF 25'000) hat der Gemeinderat beschlossen:

Beiträge an Musikschulen	CHF	25'936.10
Blitzschaden Schulanlage	CHF	35'730.20
Beiträge Ergänzungsleistungen	CHF	75'616.00
Betreuungsgutscheine KITA	CHF	55'638.05
Betriebsbeitrag ARA Münsingen	CHF	48'338.95

Folgende wesentliche nicht gebundene Nachkredite (> 25'000) hat der Gemeinderat beschlossen:

Dienstleistungen Dritter Baubewilligungsverfahren	CHF	56'407.70
Erstellung Analyse und Hauswartbuch Schulanlage	CHF	25'163.75
Pumptrack Münsingen, Beitrag	CHF	30'000.00

1.6. Bilanz

	Rechnung 2025	Rechnung 2024	Rechnung 2023
Total Finanzvermögen	22'970'111.70	22'664'604.25	22'155'479.41
Total Verwaltungsvermögen	9'587'855.80	9'483'586.95	8'939'498.10
Aktiven	32'557'967.50	32'148'191.20	31'094'977.51
Total Fremdkapital	8'769'681.99	8'840'216.96	8'447'644.37
Total Eigenkapital	23'788'285.51	23'307'974.24	22'647'333.14
Passiven	32'557'967.50	32'148'191.20	31'094'977.51

Das Total Finanzvermögen lag in der Rechnung 2025 bei CHF 22'970'111.70 und stieg damit um CHF 305'507.45 gegenüber der Rechnung 2024.

Das Total Verwaltungsvermögen betrug CHF 9'587'855.80, was einer Zunahme von CHF 104'268.85 entspricht.

Das Total Fremdkapital belief sich auf CHF 8'769'681.99, was eine Abnahme um CHF 70'534.97 darstellt.

Das Total Eigenkapital lag bei CHF 23'788'285.51, was einer Zunahme von CHF 480'311.27 entspricht. Der Bilanzüberschuss liegt neu bei CHF 5'241'977.26.

1.7. Spezialfinanzierungen

1.7.1. Spezialfinanzierungen gesetzlich

SF Abwasserentsorgung	Rechnung 2025	Budget 2025	Rechnung 2024
Erfolg	-123'302.95	-34'600.00	-56'117.05
Verwaltungsvermögen	1'328'033.20		1'297'835.05
Bestand Werterhaltung	4'586'374.05		4'246'225.55
Bestand SF	908'412.57		1'031'715.52

SF Wasserversorgung		Budget 2025	Rechnung 2024
Erfolg	-35'676.10	-5'800.00	-25'888.48
Verwaltungsvermögen	1'808'236.35		1'587'478.90
Bestand Werterhaltung	4'710'797.54		4'615'745.89
Bestand SF	904'481.44		940'157.54

SF Abfallentsorgung		Budget 2025	Rechnung 2024
Erfolg	-15'124.85	-3'400.00	3'667.48
Verwaltungsvermögen	0.00		0.00
Bestand SF	267'222.73		282'347.58

Abwasserentsorgung

Der Betriebskostenanteil für die ARA Münsingen ist wesentlich höher ausgefallen als in den Vorjahren. Ursache ist eine starke Zunahme des Trockenwetterzuflusses, was zu einem höheren Kostenanteil führt. Die Suche nach dem Auslöser dieser aussergewöhnlichen Zunahme wurde umgehend an die Hand genommen.

Wasserversorgung

Verschiedene Leitungsbrüche führten zu Mehrkosten im baulichen Unterhalt.

1.7.2. Spezialfinanzierungen nach Gemeindereglement

SF Feuerwehr

Die einseitige Spezialfinanzierung Feuerwehr schliesst mit einem Aufwandüberschuss von CHF 53'731.25 ab. Das Eigenkapital beträgt neu CHF 361'933.29. Die Demografische Entwicklung führt zu tieferen Ersatzabgaben, da weniger Personen im dienstpflichtigen Alter sind. Diese Entwicklung wird sich in den nächsten Jahren noch verstärken.

SF Mehrwertabgabe

Die Spezialfinanzierung Mehrwertabgabe enthält die Erträge aus der Abschöpfung von Aufwertungsgewinnen durch Änderungen der Zonenordnung (Aufzonungen / Einzonungen). Im Jahr 2025 wurden Einlagen von CHF 25'212.24 vorgenommen. Für die Abschreibungen der Ortsplanungsrevision, des Begegnungsplatzes Schulhausareal sowie der UeO Schinzenacher wurden insgesamt CHF 41'688.90 entnommen.

SF Liegenschaften Finanzvermögen

In die Spezialfinanzierung Liegenschaften Finanzvermögen wurden CHF 177'166.10 eingelegt und CHF 37'120.10 für den baulichen Unterhalt wieder entnommen. Die Einlage entspricht 1.5% der Gebäudeversicherungswerte. Der Stand der Vorfinanzierung beträgt CHF 760'556.90.

SF Infrastruktur

Die (altrechtliche) Spezialfinanzierung Infrastruktur bezweckt die Bereitstellung von Mitteln für ungedeckte Infrastrukturkosten zu Lasten der Gemeinde, die durch entsprechende Bauvorhaben ausgelöst werden. Aus der SF Infrastruktur wurden die Abschreibungen für den Investitionsbeitrag an den Kreisel Bernstrasse in der Höhe von CHF 22'692.00 entnommen. Der Stand der Vorfinanzierung beträgt CHF 939'611.00.

SF Gemeinденetzwerk

Die Spezialfinanzierung Gemeinденetzwerk soll die finanziellen Mittel für den Werterhalt des Multimedia-Kabelnetzes der Gemeinde Rubigen sicherstellen. Es wurden CHF 104'000 eingelegt, für den baulichen Unterhalt und die Abschreibungen wurden CHF 39'841.50 entnommen. Der Stand der Vorfinanzierung beträgt CHF 1'453'498.06. Der Bereich Antennen- und Kabelanlagen (Gemeinденetzwerk) lieferte einen hohen Gewinn von CHF 188'927.35 ab.

2. Eckdaten

2.1. Übersicht

	Rechnung 2025	Budget 2025	Rechnung 2024
Jahresergebnis ER Gesamthaushalt	67'642.15	-350'500.00	-78'338.05
Jahresergebnis ER Allgemeiner Haushalt	241'746.05	-306'700.00	0.00
Jahresergebnis Spezialfinanzierungen	-174'103.90	-43'800.00	-78'338.05
Steuerertrag natürliche Personen	6'379'616.80	6'485'000.00	6'313'826.45
Steuerertrag juristische Personen	200'085.00	318'600.00	370'129.15
Liegenschaftssteuer	708'525.25	719'100.00	724'398.65
Nettoinvestitionen	783'330.25	1'353'900.00	1'199'320.55
Finanzvermögen	22'970'111.70		22'664'604.25
Verwaltungsvermögen Gesamthaushalt	9'587'855.80		9'483'586.95
Verwaltungsvermögen Allgemeiner Haushalt	6'451'586.25		6'598'273.00
Verwaltungsvermögen Spezialfinanzierungen	3'136'269.55		2'885'313.95
Fremdkapital	8'769'681.99		8'840'216.96
Eigenkapital	23'788'285.51		23'307'974.24
Finanzpolitische Reserve	239'690.92		239'690.92
Bilanzüberschuss	5'241'977.26		5'000'231.21

2.2. Selbstfinanzierung / Finanzierungsergebnis

	Rechnung 2025	Budget 2025	Rechnung 2024
Ergebnis Gesamthaushalt	67'642.15	-350'500.00	-78'338.05
Abschreibung Verwaltungsvermögen	675'563.40	713'700.00	651'734.10
Einlagen in Fonds und Spezialfinanzierungen	559'114.74	743'900.00	672'284.88
Entnahmen aus Fonds und Spezialfinanzierungen	194'122.50	299'000.00	159'127.03
Wertberichtigung Darlehen Verwaltungsvermögen	0.00	0.00	0.00
Wertberichtigung Beteiligungen	0.00	0.00	0.00
Verwaltungsvermögen			
Abschreibungen Investitionsbeiträge	3'498.00	5'000.00	3'497.60
Einlagen in das Eigenkapital	281'166.10	266'000.00	505'688.47
Entnahmen aus dem Eigenkapital	233'489.22	775'300.00	279'867.17
Aufwertung Verwaltungsvermögen	0.00	0.00	0.00
Selbstfinanzierung	1'159'372.67	303'800.00	1'315'872.80
Investitionsausgaben	866'494.10	1'361'900.00	1'234'030.95
Investitionseinnahmen	83'163.85	8'000.00	34'710.40
Nettoinvestitionen	783'330.25	1'353'900.00	1'199'320.55
Finanzierungsergebnis	376'042.42	-1'050'100.00	116'552.25

3. Gestufte Erfolgsausweise

3.1. Gesamthaushalt

Kategorie	Rechnung 2025	Budget 2025	Rechnung 2024
Betrieblicher Aufwand			
Personalaufwand	2'221'068.45	2'175'500.00	2'099'056.75
Sach- und übriger Betriebsaufwand	2'548'426.16	2'702'400.00	2'553'602.86
Abschreibungen Verwaltungsvermögen	675'563.40	713'700.00	651'734.10
Einlagen in Fonds und Spezialfinanzierungen	559'114.74	743'900.00	672'284.88
Transferaufwand	6'353'710.55	6'543'400.00	6'067'377.70
Durchlaufende Beiträge Aufwand	2'801.35	14'000.00	22'104.70
Total Betrieblicher Aufwand	12'360'684.65	12'892'900.00	12'066'160.99
Betrieblicher Ertrag			
Fiskalertrag	8'236'934.79	8'124'200.00	8'284'230.93
Regalien und Konzessionen	126'400.95	150'000.00	66'375.60
Entgelte	2'638'395.80	2'736'600.00	2'620'206.76
Verschiedene Erträge	0.00	0.00	0.00
Entnahmen Fonds und Spezialfinanzierungen	194'122.50	299'000.00	159'127.03
Transferertrag	744'117.18	673'600.00	609'776.42
Durchlaufende Beiträge Ertrag	2'801.35	14'000.00	22'104.70
Total Betrieblicher Ertrag	11'942'772.57	11'997'400.00	11'761'821.44
Ergebnis aus betrieblicher Tätigkeit	-417'912.08	-895'500.00	-304'339.55
Finanzaufwand	199'409.53	684'700.00	315'409.83
Finanzertrag	732'640.64	720'400.00	767'232.63
Ergebnis aus Finanzierung	533'231.11	35'700.00	451'822.80
Operatives Ergebnis	115'319.03	-859'800.00	147'483.25
Ausserordentlicher Aufwand	281'166.10	266'000.00	505'688.47
Ausserordentlicher Ertrag	233'489.22	775'300.00	279'867.17
Ausserordentliches Ergebnis	-47'676.88	509'300.00	-225'821.30
Jahresergebnis Erfolgsrechnung	67'642.15	-350'500.00	-78'338.05

3.2. Allgemeiner Haushalt

Kategorie	Rechnung 2025	Budget 2025	Rechnung 2024
Betrieblicher Aufwand			
Personalaufwand	2'132'154.90	2'069'400.00	1'997'922.85
Sach- und übriger Betriebsaufwand	2'041'568.00	2'197'100.00	2'100'670.81
Abschreibungen Verwaltungsvermögen	641'628.75	669'000.00	623'203.15
Einlagen in Fonds und Spezialfinanzierungen	25'212.24	126'000.00	198'942.38
Transferaufwand	5'778'050.60	6'021'000.00	5'572'268.30
Durchlaufende Beiträge Aufwand	2'801.35	14'000.00	22'104.70
Total Betrieblicher Aufwand	10'621'415.84	11'096'500.00	10'515'112.19
Betrieblicher Ertrag			
Fiskalertrag	8'236'934.79	8'124'200.00	8'284'230.93
Regalien und Konzessionen	126'400.95	150'000.00	66'375.60
Entgelte	1'246'861.34	1'219'100.00	1'291'823.11
Verschiedene Erträge	0.00	0.00	0.00
Entnahmen Fonds und Spezialfinanzierungen	95'420.15	131'300.00	87'826.53
Transferertrag	744'117.18	673'600.00	609'776.42
Durchlaufende Beiträge Ertrag	2'801.35	14'000.00	22'104.70
Total Betrieblicher Ertrag	10'452'535.76	10'312'200.00	10'362'137.29
Ergebnis aus betrieblicher Tätigkeit	-168'880.08	-784'300.00	-152'974.90
Finanzaufwand	199'409.53	684'700.00	315'409.83
Finanzertrag	657'712.54	653'000.00	694'206.03
Ergebnis aus Finanzierung	458'303.01	-31'700.00	378'796.20
Operatives Ergebnis	289'422.93	-816'000.00	225'821.30
Ausserordentlicher Aufwand	281'166.10	266'000.00	505'688.47
Ausserordentlicher Ertrag	233'489.22	775'300.00	279'867.17
Ausserordentliches Ergebnis	-47'676.88	509'300.00	-225'821.30
Jahresergebnis Erfolgsrechnung	241'746.05	-306'700.00	0.00

3.3. Spezialfinanzierung Wasserversorgung

Kategorie	Rechnung 2025	Budget 2025	Rechnung 2024
Betrieblicher Aufwand			
Personalaufwand	66'200.95	83'300.00	80'388.50
Sach- und übriger Betriebsaufwand	157'480.10	163'900.00	95'613.33
Abschreibungen Verwaltungsvermögen	18'677.65	25'800.00	14'395.95
Einlagen in Fonds und Spezialfinanzierungen	147'292.50	194'600.00	127'612.50
Transferaufwand	236'263.00	229'900.00	216'248.00
Durchlaufende Beiträge Aufwand	0.00	0.00	0.00
Total Betrieblicher Aufwand	625'914.20	697'500.00	534'258.28
Betrieblicher Ertrag			
Fiskalertrag	0.00	0.00	0.00
Regalien und Konzessionen	0.00	0.00	0.00
Entgelte	502'248.55	563'000.00	456'138.20
Verschiedene Erträge	0.00	0.00	0.00
Entnahmen Fonds und Spezialfinanzierungen	52'240.85	97'300.00	15'881.25
Transferertrag	0.00	0.00	0.00
Durchlaufende Beiträge Ertrag	0.00	0.00	0.00
Total Betrieblicher Ertrag	554'489.40	660'300.00	472'019.45
Ergebnis aus betrieblicher Tätigkeit	-71'424.80	-37'200.00	-62'238.83
Finanzaufwand	0.00	0.00	0.00
Finanzertrag	35'748.70	31'400.00	36'350.35
Ergebnis aus Finanzierung	35'748.70	31'400.00	36'350.35
Operatives Ergebnis	-35'676.10	-5'800.00	-25'888.48
Ausserordentlicher Aufwand	0.00	0.00	0.00
Ausserordentlicher Ertrag	0.00	0.00	0.00
Ausserordentliches Ergebnis	0.00	0.00	0.00
Jahresergebnis Erfolgsrechnung	-35'676.10	-5'800.00	-25'888.48

3.4. Spezialfinanzierung Abwasserentsorgung

Kategorie	Rechnung 2025	Budget 2025	Rechnung 2024
Betrieblicher Aufwand			
Personalaufwand	22'712.60	22'800.00	20'745.40
Sach- und übriger Betriebsaufwand	107'136.75	91'600.00	117'683.10
Abschreibungen Verwaltungsvermögen	15'257.00	18'900.00	14'135.00
Einlagen in Fonds und Spezialfinanzierungen	386'610.00	423'300.00	345'730.00
Transferaufwand	289'536.95	242'700.00	236'141.40
Durchlaufende Beiträge Aufwand	0.00	0.00	0.00
Total Betrieblicher Aufwand	821'253.30	799'300.00	734'434.90
Betrieblicher Ertrag			
Fiskalertrag	0.00	0.00	0.00
Regalien und Konzessionen	0.00	0.00	0.00
Entgelte	615'704.00	661'200.00	589'122.80
Verschiedene Erträge	0.00	0.00	0.00
Entnahmen Fonds und Spezialfinanzierungen	46'461.50	70'400.00	55'419.25
Transferertrag	0.00	0.00	0.00
Durchlaufende Beiträge Ertrag	0.00	0.00	0.00
Total Betrieblicher Ertrag	662'165.50	731'600.00	644'542.05
Ergebnis aus betrieblicher Tätigkeit	-159'087.80	-67'700.00	-89'892.85
Finanzaufwand	0.00	0.00	0.00
Finanzertrag	35'784.85	33'100.00	33'775.80
Ergebnis aus Finanzierung	35'784.85	33'100.00	33'775.80
Operatives Ergebnis	-123'302.95	-34'600.00	-56'117.05
Ausserordentlicher Aufwand	0.00	0.00	0.00
Ausserordentlicher Ertrag	0.00	0.00	0.00
Ausserordentliches Ergebnis	0.00	0.00	0.00
Jahresergebnis Erfolgsrechnung	-123'302.95	-34'600.00	-56'117.05

3.5. Spezialfinanzierung Abfallentsorgung

Kategorie	Rechnung 2025	Budget 2025	Rechnung 2024
Betrieblicher Aufwand			
Personalaufwand	0.00	0.00	0.00
Sach- und übriger Betriebsaufwand	242'241.31	249'800.00	239'635.62
Abschreibungen Verwaltungsvermögen	0.00	0.00	0.00
Einlagen in Fonds und Spezialfinanzierungen	0.00	0.00	0.00
Transferaufwand	49'860.00	49'800.00	42'720.00
Durchlaufende Beiträge Aufwand	0.00	0.00	0.00
Total Betrieblicher Aufwand	292'101.31	299'600.00	282'355.62
Betrieblicher Ertrag			
Fiskalertrag	0.00	0.00	0.00
Regalien und Konzessionen	0.00	0.00	0.00
Entgelte	273'581.91	293'300.00	283'122.65
Verschiedene Erträge	0.00	0.00	0.00
Entnahmen Fonds und Spezialfinanzierungen	0.00	0.00	0.00
Transferertrag	0.00	0.00	0.00
Durchlaufende Beiträge Ertrag	0.00	0.00	0.00
Total Betrieblicher Ertrag	273'581.91	293'300.00	283'122.65
Ergebnis aus betrieblicher Tätigkeit	-18'519.40	-6'300.00	767.03
Finanzaufwand	0.00	0.00	0.00
Finanzertrag	3'394.55	2'900.00	2'900.45
Ergebnis aus Finanzierung	3'394.55	2'900.00	2'900.45
Operatives Ergebnis	-15'124.85	-3'400.00	3'667.48
Ausserordentlicher Aufwand	0.00	0.00	0.00
Ausserordentlicher Ertrag	0.00	0.00	0.00
Ausserordentliches Ergebnis	0.00	0.00	0.00
Jahresergebnis Erfolgsrechnung	-15'124.85	-3'400.00	3'667.48

4. Bilanz

	Rechnung 2025	Rechnung 2024
Finanzvermögen		
Flüssige Mittel und kurzfristige Geldanlagen	2'127'183.49	1'474'845.81
Forderungen	4'019'496.26	4'316'217.64
Kurzfristige Geldanlagen	0.00	0.00
Aktive Rechnungsabgrenzung	459'505.00	514'169.20
Vorräte und angefangene Arbeiten	0.00	0.00
Finanzanlagen	0.00	0.00
Sachanlagen Finanzvermögen	16'363'926.95	16'359'371.60
Total Finanzvermögen	22'970'111.70	22'664'604.25
Verwaltungsvermögen		
Sachanlagen	8'601'915.80	8'569'677.95
Immaterielle Anlagen	385'117.00	301'588.00
Darlehen	54'500.00	62'500.00
Beteiligungen, Grundkapitalien	440'230.00	440'230.00
Investitionsbeiträge	106'093.00	109'591.00
Total Verwaltungsvermögen	9'587'855.80	9'483'586.95
Aktiven	32'557'967.50	32'148'191.20
Fremdkapital		
Laufende Verbindlichkeiten	937'182.44	1'090'261.76
Kurzfristige	0.00	0.00
Finanzverbindlichkeiten		
Passive Rechnungsabgrenzungen	2'559'355.30	2'481'151.65
Kurzfristige Rückstellungen	101'515.00	96'853.00
Langfristige		
Finanzverbindlichkeiten	2'000'000.00	2'000'000.00
Langfristige Rückstellungen	3'095'754.00	3'095'754.00
Verbindlichkeiten gegenüber Spezialfinanzierungen und Fonds im Fremdkapital	75'875.25	76'196.55
Total Fremdkapital	8'769'681.99	8'840'216.96
Eigenkapital		
Verpflichtungen, Vorschüsse ggü. SF	2'583'905.85	2'828'217.66
Vorfinanzierungen	12'450'837.55	11'834'124.90
Reserven	239'690.92	239'690.92
Neubewertungsreserve		
Finanzvermögen	3'271'873.93	3'405'709.55
Bilanzüberschuss	5'241'977.26	5'000'231.21
Total Eigenkapital	23'788'285.51	23'307'974.24
Passiven	32'557'967.50	32'148'191.20

Die Bilanzsumme beträgt per 31.12.2025 CHF 32'557'967.50 und liegt damit um CHF 409'776.30 über dem Wert vom 31.12.2024 mit CHF 32'148'191.20.

Im Finanzvermögen zeigt sich bei den flüssigen Mitteln und kurzfristigen Geldanlagen ein Anstieg um CHF 652'337.68 auf CHF 2'127'183.49. Die Forderungen verringerten sich um CHF 296'721.38 auf CHF 4'019'496.26. Kurzfristige Geldanlagen und Finanzanlagen sind in beiden Jahren nicht ausgewiesen. Die aktiven Rechnungsabgrenzungen nehmen um CHF 54'664.20 ab und betragen neu CHF 459'505.00. Bei den Vorräten und angefangenen Arbeiten gibt es keine Veränderung. Sachanlagen Finanzvermögen steigen um CHF 4'555.35 auf CHF 16'363'926.95. Das gesamte Finanzvermögen erhöht sich somit um CHF 305'507.45 und steht per Stichtag 2025 bei CHF 22'970'111.70. Der hohe Bestand an flüssigen Mittel wird im Juni 2026 für die Rückzahlung eines Darlehens von CHF 2 Mio. verwendet.

Das Verwaltungsvermögen weist bei den Sachanlagen eine Zunahme um CHF 32'237.85 auf CHF 8'601'915.80 aus. Immaterielle Anlagen steigen um CHF 83'529.00 auf CHF 385'117.00. Die Darlehen nehmen um CHF 8'000.00 auf CHF 54'500.00 ab. Beteiligungen und Grundkapitalien verbleiben unverändert bei CHF 440'230.00. Die Investitionsbeiträge sinken um CHF 3'498.00 auf CHF 106'093.00. Insgesamt ergibt sich für das Verwaltungsvermögen eine Zunahme um CHF 104'268.85 auf neu CHF 9'587'855.80.

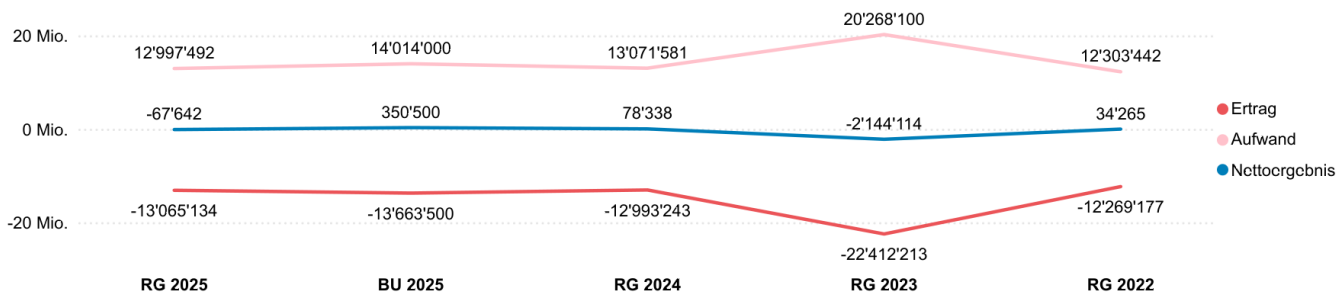
Bei den Passiven ist das Fremdkapital insgesamt um CHF 70'534.97 auf CHF 8'769'681.99 gesunken. Die laufenden Verbindlichkeiten vermindern sich um CHF 153'079.32 auf CHF 937'182.44. Kurzfristige Finanzverbindlichkeiten sind in beiden Jahren nicht ausgewiesen. Passive Rechnungsabgrenzungen steigen um CHF 78'203.65 auf CHF 2'559'355.30. Kurzfristige Rückstellungen erhöhen sich um CHF 4'662.00 auf CHF 101'515.00. Die langfristigen Finanzverbindlichkeiten bleiben konstant bei CHF 2'000'000.00, ebenso die langfristigen Rückstellungen mit CHF 3'095'754.00. Die Verbindlichkeiten gegenüber Spezialfinanzierungen und Fonds im Fremdkapital sinken um CHF 321.30 auf CHF 75'875.25.

Im Eigenkapitalbereich vermindern sich die Verpflichtungen und Vorschüsse gegenüber Spezialfinanzierungen um CHF 244'311.81 auf CHF 2'583'905.85. Die Vorfinanzierungen steigen um CHF 616'712.65 auf CHF 12'450'837.55. Die Reserven bleiben unverändert bei CHF 239'690.92. Die Neubewertungsreserve Finanzvermögen nimmt um CHF 133'835.62 ab und beträgt neu CHF 3'271'873.93. Der Bilanzüberschuss steigt um CHF 241'746.05 auf CHF 5'241'977.26. Das gesamte Eigenkapital erhöht sich um CHF 480'311.27 auf CHF 23'788'285.51.

Die Bilanzsumme beträgt per 31.12.2025 CHF 32'557'967.50 und zeigt gegenüber dem Stand per 31.12.2024 mit CHF 32'148'191.20 eine Zunahme um CHF 409'776.30.

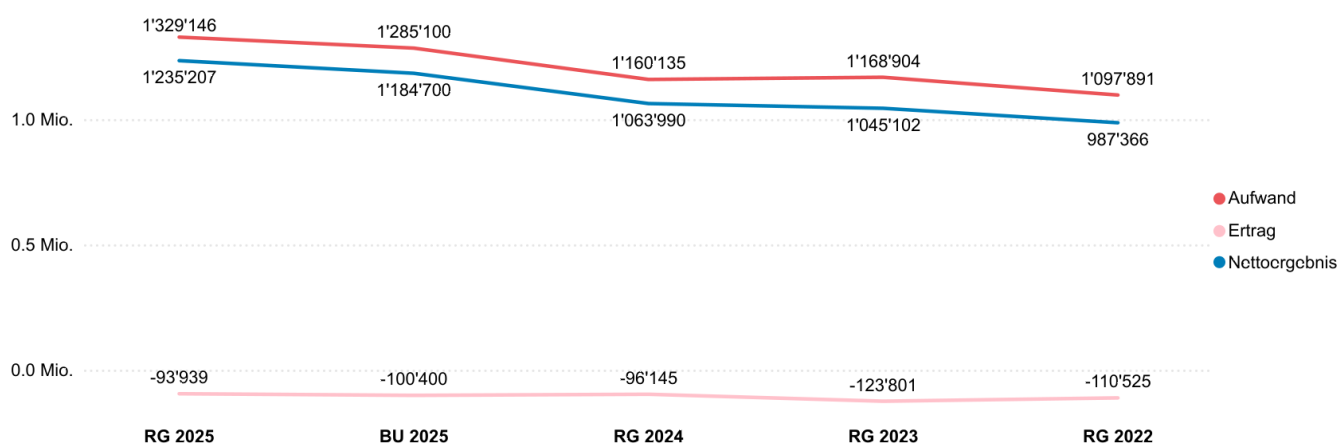
5. Gesamthaushalt Erfolgsrechnung nach Funktionen

Funktion	RG 2025	BU 2025	Abweichung RG zu BU	RG 2024	RG 2023	RG 2022
0 Allgemeine Verwaltung	1'235'207	1'184'700	50'507	1'063'990	1'045'102	987'366
1 Öffentliche Ordnung und Sicherheit, Verteidigung	102'224	44'100	58'124	143'974	62'362	101'212
2 Bildung	2'894'887	2'953'300	-58'413	2'741'855	2'741'785	2'561'733
3 Kultur, Sport und Freizeit, Kirche	112'414	206'000	-93'586	101'298	152'471	142'335
4 Gesundheit	11'156	12'300	-1'144	11'112	14'027	11'157
5 Soziale Sicherheit	2'558'596	2'706'600	-148'004	2'533'477	2'281'377	2'380'784
6 Verkehr und Nachrichtenübermittlung	779'606	874'000	-94'394	790'358	734'603	800'797
7 Umweltschutz und Raumordnung	408'451	287'700	120'751	290'282	152'534	257'631
8 Volkswirtschaft	-128'336	-154'500	26'164	-43'099	-181'152	-114'535
9 Finanzen und Steuern	-8'041'848	-7'763'700	-278'148	-7'554'910	-9'147'224	-7'094'214
Nettoergebnis	-67'642	350'500	-418'142	78'338	-2'144'114	34'265



5.1.0 Allgemeine Verwaltung

Kostenart	RG 2025	BU 2025	Abweichung RG zu BU	RG 2024	RG 2023	RG 2022
3 Aufwand	1'329'146	1'285'100	44'046	1'160'135	1'168'904	1'097'891
0110 Legislativ	12'739	16'300	-3'561	24'042	17'210	18'708
0111 Geschäfts- und Rechnungsprüfungskommission	7'849	7'000	849	6'204	6'210	6'514
0120 Gemeinderat	175'553	175'500	53	133'068	137'093	146'043
0121 Ständige Kommissionen	22'906	33'800	-10'894	32'292	31'589	32'751
0125 Behördenschlussessen	10'246	9'300	946	9'235	8'925	7'510
0126 Jungbürgerfeier	5'405	5'100	305	0	5'080	0
0220 Allgemeine Dienste	1'071'382	1'013'800	57'582	924'599	920'365	857'853
0290 Verwaltungsliegenschaften	23'066	24'300	-1'234	30'695	42'431	28'510
4 Ertrag	-93'939	-100'400	6'461	-96'145	-123'801	-110'497
0120 Gemeinderat	-18'000	-18'000	0	-18'000	-18'040	-18'000
0121 Ständige Kommissionen	0	0	0	0	-40	0
0126 Jungbürgerfeier	-108	-200	92	0	-165	0
0220 Allgemeine Dienste	-75'831	-82'200	6'369	-78'145	-105'556	-92'497
Nettoergebnis	1'235'207	1'184'700	50'507	1'063'990	1'045'102	987'396



Das Nettoergebnis der Funktion Allgemeine Verwaltung zeigt in der Rechnung 2025 einen Aufwandüberschuss von CHF 1'235'207.43. Im Budget 2025 war ein Aufwandüberschuss von CHF 1'184'700.00 vorgesehen. Daraus ergibt sich eine negative Abweichung zum Budget von CHF 50'507.43.

Der Aufwand in der Rechnung 2025 beträgt CHF 1'329'145.98. Im Vergleich zum Budget 2025 mit CHF 1'285'100.00 resultiert daraus ein Mehraufwand von CHF 44'045.98.

Der Ertrag in der Rechnung 2025 beläuft sich auf CHF 93'938.55. Dies entspricht einem Minderertrag von CHF 6'461.45 gegenüber dem Budget 2025, in welchem ein Ertrag von CHF 100'400.00 eingeplant war.

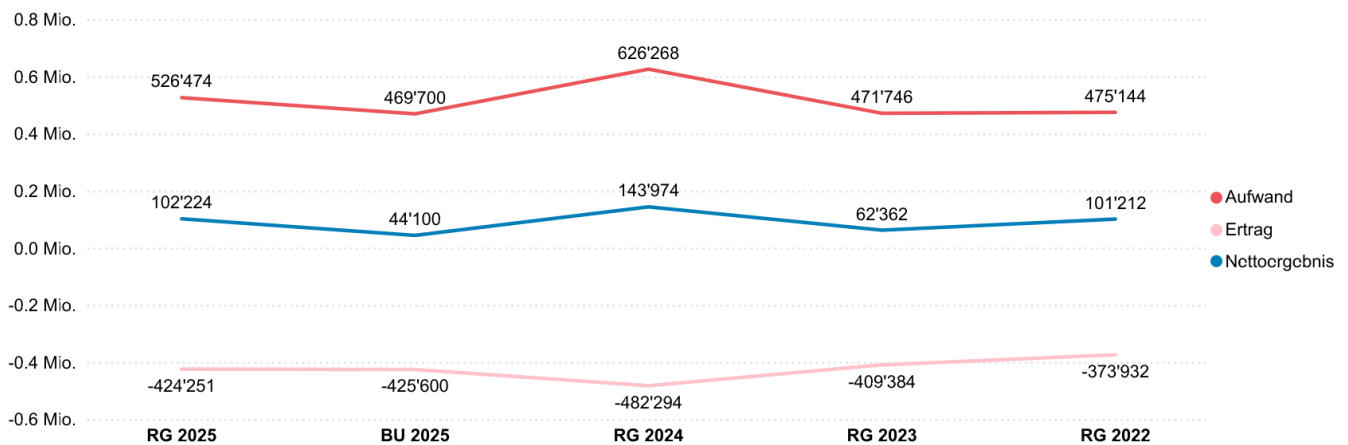
Die grössten Abweichungen in der Rechnung 2025 gegenüber dem Budget 2025 zeigen sich bei folgenden Detailkontos:

- Allgemeine Verwaltung**
 Das Konto Löhne des Verwaltungs- und Betriebspersonals (0220.3010.01) weist in der Rechnung 2025 einen Aufwand von CHF 667'284.65 aus, was einen Mehraufwand von CHF 43'284.65 gegenüber dem Budget 2025 bedeutet. Aufgrund von zwei Mutterschaftsurlauben sowie einem Personalwechsel fielen teilweise doppelte Lohnkosten an. Im Gegenzug haben wir Mutterschaftsentschädigungen und Leistungen aus EO von CHF 21'908.80 vereinnahmt. Bei den Dienstleistungen Dritter (0220.3130.01) beträgt der Aufwand in der Rechnung 2025 CHF 46'317.33, was einem Mehraufwand von CHF 18'117.33 gegenüber dem Budget entspricht. Es wurde eine Standortevaluation der Gemeindeverwaltung in Auftrag gegeben. Zudem fielen externe Kosten für die Stellvertretung Mutterschaft im Bereich Finanzen an. Im Konto Unterhalt immaterielle Anlagen (0220.3158.01) beträgt der Aufwand in der Rechnung 2025 CHF 74'416.51, was einen Mehraufwand von CHF 22'916.51 gegenüber

dem Budget 2025 ausmacht. Aufgrund des Wechsels der IT-Infrastruktur fielen zusätzliche Supportkosten an. Zudem waren Kosten für ein zwingendes Software-Update zu verzeichnen.

5.2.1 Öffentliche Ordnung und Sicherheit, Verteidigung

Kostenart	RG 2025	BU 2025	Abweichung RG zu BU	RG 2024	RG 2023	RG 2022
3 Aufwand	526'474	469'700	56'774	626'268	471'746	475'144
1110 Polizei	14'205	13'300	905	19'313	6'716	6'693
1400 Allgemeines Rechtswesen	130'075	59'300	70'775	148'798	118'459	128'144
1500 Feuerwehr	261'445	253'300	8'145	287'322	237'654	234'479
1610 Militärische Verteidigung	64'105	90'600	-26'495	112'763	52'815	42'355
1611 Schiesswesen	4'595	2'000	2'595	0	1'436	9'774
1620 Zivilschutz	2'559	300	2'259	623	645	145
1626 Regionale Zivilschutzorganisation	43'470	43'600	-130	49'973	49'648	49'154
1627 Regionaler Führungsstab	6'019	7'300	-1'281	7'475	4'373	4'400
4 Ertrag	-424'251	-425'600	1'349	-482'294	-409'384	-373'932
1110 Polizei	0	-100	100	0	0	0
1400 Allgemeines Rechtswesen	-84'718	-67'300	-17'418	-56'269	-59'476	-69'838
1500 Feuerwehr	-261'445	-253'300	-8'145	-287'322	-237'654	-234'479
1610 Militärische Verteidigung	-77'837	-104'500	26'663	-138'403	-111'722	-67'729
1611 Schiesswesen	0	-400	400	0	-232	-1'587
1620 Zivilschutz	-250		-250	-300	-300	-300
Nettoergebnis	102'224	44'100	58'124	143'974	62'362	101'212



Das Nettoergebnis der Funktion Öffentliche Ordnung und Sicherheit, Verteidigung weist in der Rechnung 2025 einen Aufwandüberschuss von CHF 102'223.59 aus. Im Budget 2025 war ein Aufwandüberschuss von CHF 44'100.00 geplant. Daraus ergibt sich eine negative Abweichung von CHF 58'123.59.

Der Aufwand in der Rechnung 2025 beträgt CHF 526'474.10. Gegenüber dem Budget 2025 von CHF 469'700.00 resultiert daraus ein Mehraufwand von CHF 56'774.10.

Der Ertrag in der Rechnung 2025 liegt bei CHF 424'250.51. Der im Budget 2025 geplante Ertrag betrug CHF 425'600.00. Dies entspricht einem Minderertrag von CHF 1'349.49.

Die grössten Abweichungen in der Rechnung 2025 gegenüber dem Budget 2025 zeigen sich bei folgenden Detailkontos:

- **Allgemeines Rechtswesen**
Das Konto Dienstleistungen Dritter (1400.3130.01) weist in der Rechnung 2025 einen Aufwand von CHF 94'121.60 aus, was einen Mehraufwand von CHF 63'821.60 im Vergleich zum Budget 2025 bedeutet. Dies ist hauptsächlich auf die weiterhin notwendige externe Unterstützung im Bereich Baubewilligungs- und Baupolizeiverfahren zurückzuführen. Im Gegenzug war bei den Gebühren für Amtshandlungen (1400.4210.01) ein Mehrertrag von CHF 17'417.97 zu verzeichnen.

- **Feuerwehr**

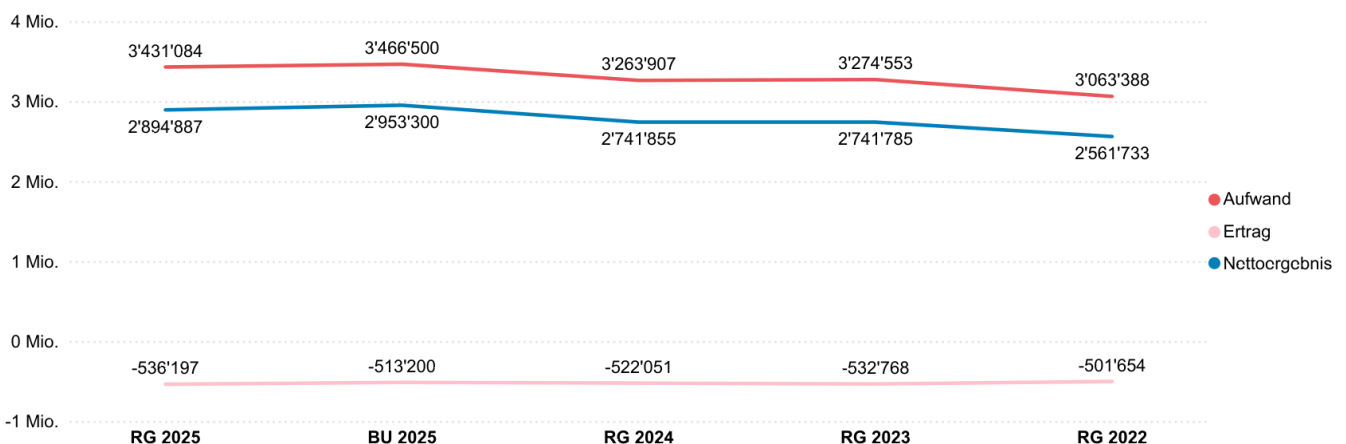
Die Löhne der Feuerwehr (1500.3010.01) betragen in der Rechnung 2025 CHF 103'208.50 und liegen damit CHF 12'208.50 über dem Budget 2025. Das Konto Maschinen, Geräte und Fahrzeuge (1500.3111.01) weist einen Aufwand von CHF 26'224.10 aus, was einem Mehraufwand von CHF 16'224.10 im Vergleich zum Budget entspricht. Die Rechnung für die Beschaffung des Ölwehranhängers (Budget 2024) war erst im Jahr 2025 nach Belegschluss eingetroffen. Bei den Ersatzabgaben (1500.4200.01) liegt der Ertrag der Rechnung 2025 bei CHF 176'555.15, während im Budget CHF 195'000.00 vorgesehen waren, was einen Minderertrag von CHF 18'444.85 ergibt.

- **Truppenunterkunft**

Beim Unterhalt Hochbauten, Gebäude (1610.3144.01) beträgt der Aufwand in der Rechnung 2025 CHF 29'841.70, was einem Minderaufwand von CHF 20'158.30 gegenüber dem Budget entspricht. Die Vergütung für Benützungen Liegenschaften VV (1610.4472.01) liegt bei CHF 77'837.49 in der Rechnung 2025, im Vergleich zu CHF 100'000.00 im Budget, was einen Minderertrag von CHF 22'162.51 ergibt. Es waren weniger militärische Belegungen der Truppenunterkunft zu verzeichnen.

5.3.2 Bildung

Kostenart	RG 2025	BU 2025	Abweichung RG zu BU	RG 2024	RG 2023	RG 2022
3 Aufwand	3'431'084	3'466'500	-35'416	3'263'907	3'274'553	3'063'388
2110 Kindergarten	104'309	95'000	9'309	118'954	86'062	76'253
2111 Basisstufe	161'851	158'900	2'951	192'530	150'976	119'653
2120 Primarstufe	637'579	703'300	-65'721	628'930	696'238	658'624
2130 Sekundarstufe I	1'029'262	1'118'300	-89'038	926'508	1'048'628	1'011'698
2140 Musikschulen	139'936	114'000	25'936	105'978	109'843	104'174
2170 Schulliegenschaften	903'361	852'600	50'761	853'059	783'480	735'041
2180 Tagesbetreuung	296'306	267'200	29'106	282'523	236'883	218'267
2190 Schulleitung und Schulverwaltung	79'632	74'300	5'332	78'963	81'850	67'661
2195 Schülertransporte	12'399	15'400	-3'001	10'611	14'667	13'334
2196 Elternarbeit	7'736	5'800	1'936	4'183	5'600	4'085
2197 Schulsozialdienst	58'713	61'700	-2'987	61'668	60'326	54'597
4 Ertrag	-536'197	-513'200	-22'997	-522'051	-532'768	-501'654
2120 Primarstufe	-12'779	-4'000	-8'779	-24'527	-28'253	-11'482
2130 Sekundarstufe I	-216'804	-248'700	31'896	-194'531	-229'616	-227'255
2140 Musikschulen	-104		-104	0	-3	-2'298
2170 Schulliegenschaften	-118'267	-80'800	-37'467	-112'422	-76'532	-79'674
2180 Tagesbetreuung	-182'821	-175'000	-7'821	-186'305	-193'493	-175'823
2196 Elternarbeit	-2'240	-1'500	-740	-1'260	-1'677	-1'971
2197 Schulsozialdienst	-3'181	-3'200	19	-3'007	-3'194	-3'152
Nettoergebnis	2'894'887	2'953'300	-58'413	2'741'855	2'741'785	2'561'733



Das Nettoergebnis der Funktion Bildung weist in der Rechnung 2025 einen Aufwandüberschuss von CHF 2'894'887.40 aus. Im Vergleich zum Budget 2025, das einen Aufwandüberschuss von CHF 2'953'300.00 vorsah, zeigt sich eine positive Abweichung von CHF 58'412.60.

Der Aufwand in der Rechnung 2025 beträgt CHF 3'431'083.90. Dies entspricht einem Minderaufwand von CHF 35'416.10 gegenüber dem Budget 2025, welches einen Aufwand von CHF 3'466'500.00 vorsah.

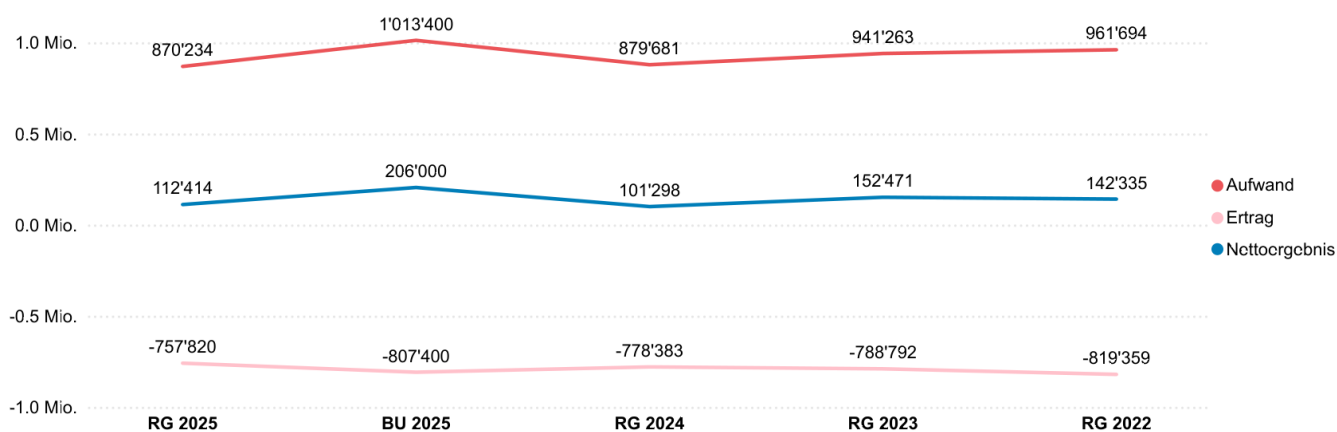
Der Ertrag beläuft sich in der Rechnung 2025 auf CHF 536'196.50. Gegenüber dem Budget 2025 mit CHF 513'200.00 ergibt sich ein Mehrertrag von CHF 22'996.50.

Die grössten Abweichungen in der Rechnung 2025 gegenüber dem Budget 2025 zeigen sich bei folgenden Detailkontos:

- **Kindergarten**
Das Konto Entschädigungen an Kantone und Konkordate (2110.3611.01) verzeichnet in der Rechnung 2025 einen Aufwand von CHF 98'652.25, was einem Mehraufwand von CHF 10'952.25 gegenüber dem Budget mit CHF 87'700.00 entspricht.
- **Primarstufe**
Bei Entschädigungen an Kantone und Konkordate (Primarstufe/2120.3611.01) beträgt der Aufwand in der Rechnung 2025 CHF 377'235.50, was einem Minderaufwand von CHF 55'464.50 im Vergleich zum Budget von CHF 432'700.00 entspricht.
- **Sekundarstufe I**
Die Entschädigungen an Gemeinden und Gemeindeverbände (2130.3612.01) liegen bei CHF 966'171.20, was einem Minderaufwand von CHF 91'228.80 gegenüber dem Budget von CHF 1'057'400.00 entspricht. Die Schulkosten für die Oberstufe in Münsingen fielen tiefer aus als budgetiert. Das Konto Entschädigungen von Kantonen und Konkordaten (2130.4611.01) zeigt einen Ertrag von CHF 216'804.25 in der Rechnung 2025, was einen Mehrertrag von CHF 31'895.75 im Vergleich zum Budget von CHF 248'700.00 bedeutet.
- **Musikschulen**
Die Beiträge an Musikschulen (2140.3636.01) weisen im Jahr 2025 einen Aufwand von CHF 139'936.10 aus, was einem Mehraufwand von CHF 25'936.10 gegenüber dem Budget mit CHF 114'000.00 entspricht.
- **Schulanlage**
Die Löhne des Verwaltungs- und Betriebspersonals (2170.3010.01) betragen CHF 262'254.95 und liegen damit um CHF 21'454.95 über dem Budget von CHF 240'800.00. Aufgrund von Stellvertretungen und Personalwechsel fielen hier Mehrkosten an. Das Konto Maschinen, Geräte und Fahrzeuge (2170.3111.01) zeigt einen Aufwand von CHF 5'911.30, was einem Minderaufwand von CHF 11'388.70 gegenüber dem Budget von CHF 17'300.00 entspricht. Bei Dienstleistungen Dritter (2170.3130.01) beträgt der Aufwand in der Rechnung CHF 29'641.60, was einen Mehraufwand von CHF 28'141.60 gegenüber dem Budget von CHF 1'500.00 ergibt. Der Gemeinderat hat eine Analyse der Arbeiten Schulanlage sowie die Erstellung eines Hauswartbuchs in Auftrag gegeben. Unterhalt Hochbauten, Gebäude (2170.3144.01) verzeichnet in der Rechnung 2025 einen Aufwand von CHF 138'215.40, was einem Mehraufwand von CHF 30'215.40 gegenüber dem Budget von CHF 108'000.00 entspricht. Der Blitzschlag im Juli 2025 verursachte hohe Kosten, welche grösstenteils durch die Versicherung übernommen werden. Dies ist im Konto Rückerstattungen und Kostenbeteiligungen Dritter (2170.4260.01) mit einem Mehrertrag von CHF 29'566.00 gegenüber dem Budget von CHF 24'000.00 ersichtlich.
- **Tagesschule**
Löhne des Verwaltungs- und Betriebspersonals (2180.3010.01) betragen CHF 202'481.15 und liegen damit um CHF 23'981.15 über dem Budget von CHF 178'500.00. Neu wurde die Stellvertretung durch pädagogisch ausgebildetes Personal sichergestellt, was höhere Lohnkosten zur Folge hatte. Beiträge von Kantonen und Konkordaten (2180.4631.01) betragen im Jahr 2025 CHF 47'926.75, was einen Mehrertrag von CHF 12'926.75 gegenüber dem Budget von CHF 35'000.00 ergibt.

5.4.3 Kultur, Sport und Freizeit, Kirche

Kostenart	RG 2025	BU 2025	Abweichung RG zu BU	RG 2024	RG 2023	RG 2022
3 Aufwand	870'234	1'013'400	-143'166	879'681	941'263	961'694
3110 Museen und bildende Kunst	15'165	17'200	-2'035	15'165	15'867	15'866
3210 Bibliotheken	91'369	89'900	1'469	95'142	88'186	76'277
3220 Konzert und Theater	76'681	71'700	4'981	67'679	80'527	78'875
3290 Übrige Kultur	5'023	14'700	-9'677	4'149	3'930	4'167
3291 Bundesfeier	15'456	13'100	2'356	14'038	12'525	9'923
3292 Neuzuzügeranlass	306	800	-494	260	906	1'813
3320 Massenmedien	30'938	30'000	938	30'705	27'976	25'977
3321 Antennen- u. Kabelanlagen (Gdcbetrieb)	550'828	693'500	-142'672	602'659	629'280	708'199
3410 Sport	36'180	7'200	28'980	6'140	6'680	6'540
3411 Sportanlage Hunzigerüti	45'251	50'200	-4'949	41'317	72'818	29'822
3420 Freizeit	3'038	25'100	-22'062	2'427	2'567	4'235
4 Ertrag	-757'820	-807'400	49'580	-778'383	-788'792	-819'359
3210 Bibliotheken	-12'344	-12'400	56	-14'036	-12'466	-12'537
3220 Konzert und Theater	-3'741		-3'741			
3291 Bundesfeier	0	-1'000	1'000	-789		
3321 Antennen- u. Kabelanlagen (Gdcbetrieb)	-739'755	-792'000	52'245	-761'438	-768'966	-804'732
3411 Sportanlage Hunzigerüti	0	-200	200	0	-5'470	0
3420 Freizeit	-1'980	-1'800	-180	-2'120	-1'890	-2'090
Nettoergebnis	112'414	206'000	-93'586	101'298	152'471	142'335



Das Nettoergebnis der Funktion Kultur, Sport und Freizeit, Kirche weist in der Rechnung 2025 einen Aufwandüberschuss von CHF 112'414.48 aus. Im Vergleich zum Budget 2025, das einen Aufwandüberschuss von CHF 206'000.00 vorsah, ergibt sich daraus eine positive Abweichung von CHF 93'585.52.

Der Aufwand in der Rechnung 2025 beträgt CHF 870'234.15, was einem Minderaufwand von CHF 143'165.85 gegenüber dem Budget 2025 von CHF 1'013'400.00 entspricht.

Der Ertrag beläuft sich in der Rechnung 2025 auf CHF 757'819.67. Gegenüber dem Budget 2025 von CHF 807'400.00 ergibt sich daraus ein Minderertrag von CHF 49'580.33.

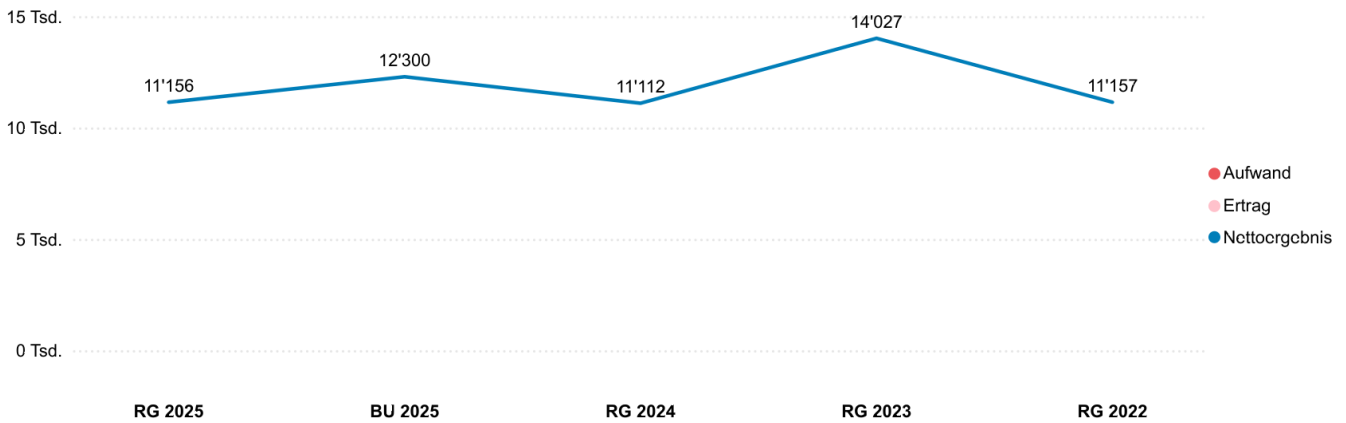
Die grössten Abweichungen in der Rechnung 2025 gegenüber dem Budget 2025 zeigen sich bei folgenden Detailkontos:

- GNet
Das gemeindeeigene Kabelnetz weist einen gegenüber dem Budget 2025 um CHF 90'427.35 höheren Gewinn von total CHF 188'927.35 aus. Der ausgezeichnete Geschäftsgang mit treuen Kunden und tiefen Aufwendungen führten zu diesem ausgezeichneten Ergebnis.
- Freizeit
Im Konto Unterhalt Hochbauten, Gebäude (3420.3144.01) fällt in der Rechnung 2025 ein Aufwand von CHF 177.00

an, was einem Minderaufwand von CHF 20'323.00 gegenüber dem Budget von CHF 20'500.00 entspricht. Die Brätlistelle Hunzigebrugg konnte noch nicht umgesetzt werden.

5.5.4 Gesundheit

Kostenart	RG 2025	BU 2025	Abweichung RG zu BU	RG 2024	RG 2023	RG 2022
<input type="checkbox"/> 3 Aufwand	11'156	12'300	-1'144	11'112	14'027	11'187
4210 Ambulante Krankenpflege	1'463	1'600	-137	1'460	1'484	1'465
4330 Schulgesundheitsdienst	963	2'000	-1'038	1'869	1'760	1'432
4331 Schulzahnpflege	8'350	7'900	450	7'219	7'377	7'398
4900 Gesundheitswesen	380	800	-420	564	3'407	893
Nettoergebnis	11'156	12'300	-1'144	11'112	14'027	11'187

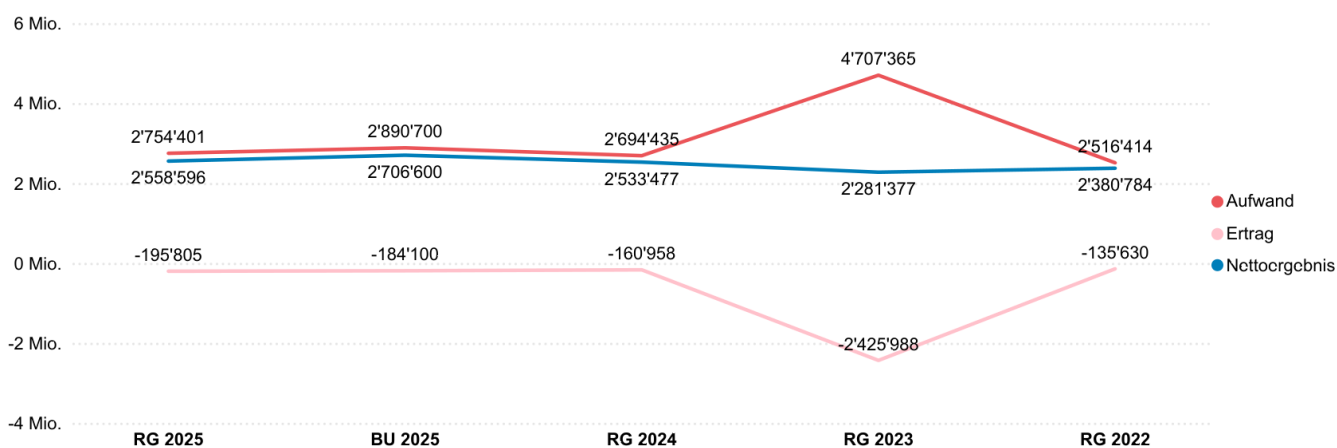


Das Nettoergebnis der Funktion Gesundheit zeigte in der Rechnung 2025 einen Aufwandsüberschuss von CHF 11'155.75. Im Vergleich zum Budget 2025, das einen Aufwandsüberschuss von CHF 12'300.00 vorsah, ergibt sich daraus eine positive Abweichung von CHF 1'144.25.

In der Rechnung 2025 betrug der Aufwand für die Funktion Gesundheit CHF 11'155.75, was einem Minderaufwand von CHF 1'144.25 gegenüber dem Budget 2025 entspricht.

5.6.5 Soziale Sicherheit

Kostenart	RG 2025	BU 2025	Abweichung RG zu BU	RG 2024	RG 2023	RG 2022
3 Aufwand	2'754'401	2'890'700	-136'299	2'694'435	4'707'365	2'516'414
5320 Ergänzungsleistungen AHV / IV	608'746	714'700	-105'954	728'516	1'316'741	674'784
5350 Leistungen an das Alter	8'686	10'000	-1'314	7'533	6'541	8'432
5410 Familienzulagen	13'679	14'600	-921	9'986	11'602	15'637
5442 Kinder- und Jugendausschuss	12'898	21'100	-8'202	12'666	8'814	6'347
5444 Öffentliche Kinder- und Jugendarbeit	14'850	14'800	50	14'850	15'350	13'050
5450 Leistungen an Familien allgemein	3'912	5'700	-1'788	4'836	296	402
5451 Kindertagesstätten und Kinderhorte	205'638	150'000	55'638	171'442	132'645	107'155
5452 Tagesskolen	19'817	15'000	4'817	9'255	18'799	41'598
5796 Regionaler Sozialdienst	33'957	83'500	-49'543	39'188	45'990	70'263
5799 Lastenausgleich Sozialhilfe	1'827'218	1'856'300	-29'083	1'691'164	3'145'588	1'573'745
5920 Hilfsaktionen im Inland	3'000	3'000	0	3'000	3'000	3'000
5930 Hilfsaktionen im Ausland	2'000	2'000	0	2'000	2'000	2'000
4 Ertrag	-195'805	-184'100	-11'705	-160'958	-2'425'988	-135'630
5310 Alters- und Hinterlassenenversicherung AHV	-13'067	-13'600	533	-13'132	-13'524	-12'923
5320 Ergänzungsleistungen AHV / IV	0		0	0	-652'050	
5350 Leistungen an das Alter	0		0	-180	-115	
5442 Kinder- und Jugendausschuss	-3'019	-5'500	2'481	-3'232	-125	-2'552
5450 Leistungen an Familien allgemein	0		0	0	-100	
5451 Kindertagesstätten und Kinderhorte	0		0	-128	-2'251	
5799 Lastenausgleich Sozialhilfe	-179'719	-165'000	-14'719	-144'286	-1'757'823	-120'154
Nettoergebnis	2'558'596	2'706'600	-148'004	2'533'477	2'281'377	2'380'784



Das Nettoergebnis der Funktion Soziale Sicherheit zeigt in der Rechnung 2025 einen Aufwandüberschuss von CHF 2'558'596.27. Im Budget 2025 war ein Aufwandüberschuss von CHF 2'706'600.00 vorgesehen, was zu einer positiven Abweichung von CHF 148'003.73 führt.

Der Aufwand in der Rechnung 2025 beträgt CHF 2'754'401.00 und liegt damit um CHF 136'299.00 unter dem im Budget 2025 geplanten Aufwand von CHF 2'890'700.00, was einen Minderaufwand darstellt. Der Ertrag in der Rechnung 2025 beläuft sich auf CHF 195'804.73, was einem Mehrertrag von CHF 11'704.73 gegenüber dem Budget 2025 mit einem geplanten Ertrag von CHF 184'100.00 entspricht.

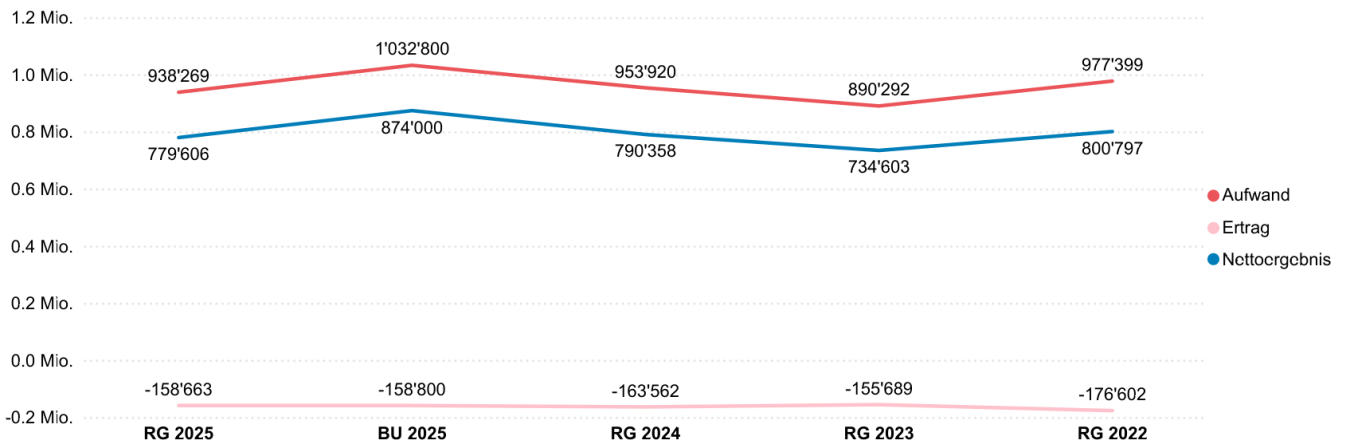
Die grössten Abweichungen in der Rechnung 2025 gegenüber dem Budget 2025 zeigen sich bei folgenden Detailkontos:

- Ergänzungsleistungen AHV / IV
Das Konto Beiträge an Kantone und Konkordate (5320.3631.01) weist in der Rechnung 2025 einen Aufwand von CHF 608'746.00 aus, was einem Minderaufwand von CHF 105'954.00 im Vergleich zum Budget 2025 von CHF 714'700.00 entspricht. Wesentlich tiefere Beiträge sowie die dadurch verursachten Auflösungen von Reserven führten zu den hohen Minderkosten.

- **Kinderkrippen und Kinderhorte**
Bei den Beiträgen an private Unternehmungen (5451.3635.01) beträgt der Aufwand in der Rechnung 2025 CHF 205'638.05, was einen Mehraufwand von CHF 55'638.05 gegenüber dem Budget von CHF 150'000.00 darstellt. Seit der Eröffnung einer KITA in der Gemeinde steigt die Nutzung der Betreuungsgutscheine stetig an.
- **Regionaler Sozialdienst**
Die Entschädigungen an den RSD Wichtrach (5796.3612.01) wurden mit CHF 33'956.80 in der Rechnung 2025 ausgewiesen, während das Budget CHF 83'500.00 vorsah, was einen Minderaufwand von CHF 49'543.20 ergibt.

5.7.6 Verkehr und Nachrichtenübermittlung

Kostenart	RG 2025	BU 2025	Abweichung RG zu BU	RG 2024	RG 2023	RG 2022
3 Aufwand	938'269	1'032'800	-94'531	953'920	890'292	977'243
6150 Gemeindestrassen	618'076	708'900	-90'824	654'115	576'274	678'414
6155 Parkplätze	10'356	7'800	2'556	6'555	7'917	4'647
6290 Öffentlicher Verkehr	34'456	26'700	7'756	28'730	38'893	42'100
6291 Gemeindeanteil Öffentlicher Verkehr	275'381	289'400	-14'019	264'521	267'208	252'082
4 Ertrag	-158'663	-158'800	137	-163'562	-155'689	-176'602
6150 Gemeindestrassen	-107'212	-113'300	6'088	-114'888	-99'517	-121'224
6155 Parkplätze	-16'671	-18'000	1'329	-18'717	-17'236	-15'243
6290 Öffentlicher Verkehr	-34'780	-27'500	-7'280	-29'957	-38'936	-40'135
Nettoergebnis	779'606	874'000	-94'394	790'358	734'603	800'641



Das Nettoergebnis der Funktion Verkehr und Nachrichtenübermittlung weist in der Rechnung 2025 einen Aufwandüberschuss von CHF 779'605.96 aus. Im Vergleich zum Budget 2025, das einen Aufwandüberschuss von CHF 874'000.00 vorsah, ergibt sich daraus eine positive Abweichung von CHF 94'394.04.

Der Aufwand in der Rechnung 2025 beträgt CHF 938'268.91. Dies entspricht einem Minderaufwand von CHF 94'531.09 gegenüber dem Budget 2025.

Der Ertrag in der Rechnung 2025 beläuft sich auf CHF 158'662.95. Gegenüber dem Budget 2025, das einen Ertrag von CHF 158'800.00 geplant hatte, ergibt sich daraus ein Minderertrag von CHF 137.05.

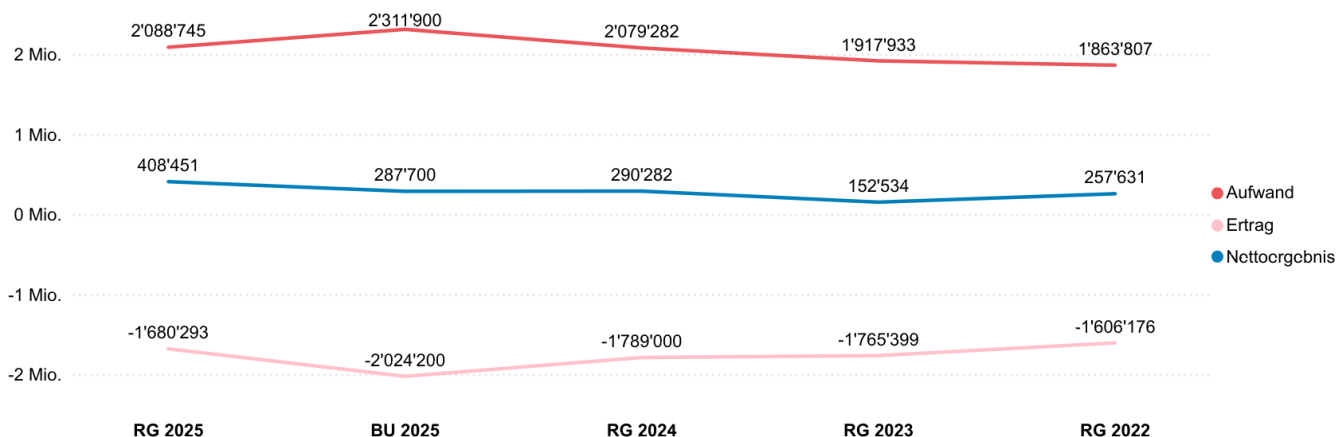
Die grössten Abweichungen in der Rechnung 2025 gegenüber dem Budget 2025 zeigen sich bei folgenden Detailkontos:

- **Gemeindestrassen**
Das Konto Löhne des Verwaltungs- und Betriebspersonals (6150.3010.01) weist in der Rechnung 2025 einen Aufwand von CHF 205'415.70 aus, womit ein Mehraufwand von CHF 14'515.70 gegenüber dem Budget 2025 besteht. Im Gegenzug sind Einnahmen aus SUVA-Leistungen von CHF 13'121.80 zu verzeichnen. Beim Betriebs-

Verbrauchsmaterial (6150.3101.01) liegt der Aufwand in der Rechnung 2025 bei CHF 24'257.95, was einem Minderaufwand von CHF 10'742.05 im Vergleich zum Budget entspricht. Für Maschinen, Geräte und Fahrzeuge (6150.3111.01) werden in der Rechnung 2025 CHF 17'672.90 ausgewiesen, woraus sich ein Minderaufwand von CHF 11'327.10 gegenüber dem Budget ergibt. Beim Unterhalt Strassen / Verkehrswege (6150.3141.01) beträgt der Aufwand in der Rechnung 2025 CHF 100'744.30, was einem Minderaufwand von CHF 55'355.70 gegenüber dem Budget entspricht. Aufgrund von Einsparungen konnte der Fussgängerstreifen Beitenwil sowie die Bushaltestelle nicht realisiert werden. Für den Unterhalt Apparate, Maschinen, Geräte, Fahrzeuge, Werkzeuge (6150.3151.01) liegt der Aufwand in der Rechnung 2025 bei CHF 16'552.35 und damit CHF 18'447.65 unter dem budgetierten Betrag.

5.8.7 Umweltschutz und Raumordnung

Kostenart	RG 2025	BU 2025	Abweichung RG zu BU	RG 2024	RG 2023	RG 2022
3 Aufwand	2'088'745	2'311'900	-223'155	2'079'282	1'917'933	1'863'807
7101 Wasserversorgung (Gemeindebetrieb)	625'914	697'500	-71'586	534'258	588'394	577'242
7201 Abwasserentsorgung (Gemeindebetrieb)	821'253	799'300	21'953	734'435	719'776	681'554
7301 Abfall (Gemeindebetrieb)	292'101	299'600	-7'499	282'356	280'840	284'848
7410 Gewässerverbauungen	113'261	94'800	18'461	82'373	72'023	100'175
7450 Naturgefahren		7'500	-7'500			
7500 Arten- und Landschaftsschutz	28'327	48'600	-20'273	21'112	20'830	26'933
7610 Luftreinhaltung und Klimaschutz	0	6'500	-6'500	234	1'554	12'910
7716 Regionale Friedhoforganisation	63'558	58'600	4'958	63'690	58'180	58'600
7791 Öffentliche Toilettenanlagen	15'635	11'300	4'335	10'146	9'587	9'587
7792 Hundetoiletten	20'278	24'000	-3'722	22'920	18'312	18'283
7900 Raumordnung allgemein	64'256	108'100	-43'845	90'608	108'971	77'799
7907 Regionalkonferenzen	16'147	16'100	47	16'102	16'073	15'876
7909 Mehrwertabschöpfung	28'014	140'000	-111'986	221'047	23'393	
4 Ertrag	-1'680'293	-2'024'200	343'907	-1'789'000	-1'765'399	-1'602'199
7101 Wasserversorgung (Gemeindebetrieb)	-590'238	-691'700	101'462	-508'370	-607'421	-505'992
7201 Abwasserentsorgung (Gemeindebetrieb)	-697'950	-764'700	66'750	-678'318	-780'026	-721'830
7301 Abfall (Gemeindebetrieb)	-276'976	-296'200	19'224	-286'023	-289'487	-281'557
7410 Gewässerverbauungen	-33'915	-5'000	-28'915	-17'409	-8'779	-11'711
7500 Arten- und Landschaftsschutz	-2'280		-2'280	0	0	0
7792 Hundetoiletten	-19'300	-18'500	-800	-20'400	-19'200	-18'500
7900 Raumordnung allgemein	-31'620	-108'100	76'481	-57'433	-37'093	-62'609
7909 Mehrwertabschöpfung	-28'014	-140'000	111'986	-221'047	-23'393	
Nettoergebnis	408'451	287'700	120'751	290'282	152'534	261'608



Das Nettoergebnis der Funktion Umweltschutz und Raumordnung beträgt in der Rechnung 2025 einen Aufwandüberschuss von CHF 408'451.15. Im Vergleich zum Budget 2025 mit einem erwarteten Aufwandüberschuss von CHF 287'700.00 ergibt sich daraus eine negative Abweichung von CHF 120'751.15.

Der Aufwand in der Rechnung 2025 beläuft sich auf CHF 2'088'744.50. Dies entspricht einem Mehraufwand von CHF 223'155.50 gegenüber dem Budget 2025.

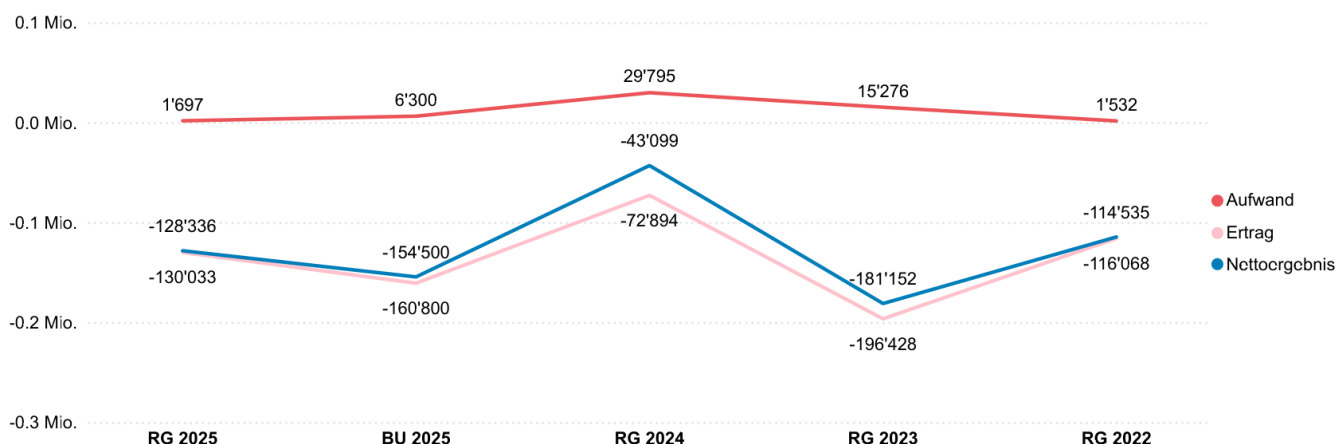
Beim Ertrag wurde in der Rechnung 2025 ein Wert von CHF 1'680'293.35 erzielt, was einem Minderertrag von CHF 343'906.65 im Vergleich zum Budget 2025 entspricht.

Die grössten Abweichungen in der Rechnung 2025 gegenüber dem Budget 2025 zeigen sich bei folgenden Detailkontos:

- Wasserversorgung**
 Der Aufwand für Unterhalt übrige Tiefbauten Mwst (7101.3143.05) beträgt CHF 82'857.10 in der Rechnung 2025, was einen Mehraufwand von CHF 23'357.10 gegenüber dem Budget ausmacht. Die Ursache für die Mehrkosten waren verschiedene Wasserleitungsbrüche.
- Abwasserentsorgung**
 Dienstleistungen Dritter Mwst (7201.3130.05) verursachen einen Aufwand von CHF 36'683.60, was einen Mehraufwand von CHF 23'783.60 bedeutet. Es wurde die Erarbeitung des Pflichtenhefts Überprüfung ZpA (Zustandsanalyse privater Anlagen) und HDA (Hofdüngeranlagen) in Auftrag gegeben. Demgegenüber steht ein Minderaufwand von CHF 22'906.35 bei Unterhalt übrige Tiefbauten Mwst (7201.3143.05) mit einem Rechnungswert von CHF 7'093.65. Es waren keine Leitungsbrüche zu verzeichnen. Die Entschädigung an die ARA Münsingen fiel um CHF 48'338.95 höher aus als budgetiert (Begründung siehe Spezialfinanzierungen)
- Gewässerverbauungen**
 Die Machbarkeitsstudie Schwarzbach (7410.3130.01) führte zu einem Mehraufwand von CHF 16'723.80. Die Kosten werden durch den Renaturierungsfonds getragen (Mehreinnahmen Konto 7410.4631.01).
- Raumplanung**
 Die Honorare externe Berater, Gutachter, Fachexperten etc. (7900.3132.01) weisen Kosten von CHF 13'792.45 und einem Minderaufwand von CHF 41'207.55 gegenüber dem Budget aus. Verschiedene Planungsvorhaben haben sich verzögert.

5.9.8 Volkswirtschaft

Kostenart	RG 2025	BU 2025	Abweichung RG zu BU	RG 2024	RG 2023	RG 2022
3 Aufwand	1'697	6'300	-4'603	29'795	15'276	1'532
8110 Verwaltung, Vollzug und Kontrolle	1'679	3'300	-1'621	1'705	1'835	1'532
8202 Waldbewirtschaftung	18	3'000	-2'982	0	0	0
8791 Fernwärmebetrieb Energie [Gemeindobetrieb]	0		0	28'090	13'441	
4 Ertrag	-130'033	-160'800	30'767	-72'894	-196'428	-116'068
8110 Verwaltung, Vollzug und Kontrolle	-3'632	-4'800	1'168	-3'632	-3'632	-4'132
8202 Waldbewirtschaftung	0	-6'000	6'000	-2'887	-176	0
8710 Elektrizität allgemein	-126'401	-150'000	23'599	-66'376	-192'620	-111'936
Nettoergebnis	-128'336	-154'500	26'164	-43'099	-181'152	-114'535



Das Nettoergebnis der Funktion Volkswirtschaft weist in der Rechnung 2025 einen Ertragsüberschuss von CHF 128'336.00 aus. Gegenüber dem Budget 2025, das einen Ertragsüberschuss von CHF 154'500.00 plante, ergibt sich

daraus eine negative Abweichung von CHF 26'164.00.

In der Rechnung 2025 beträgt der Aufwand CHF 1'696.95. Dies entspricht einem Minderaufwand von CHF 4'603.05 im Vergleich zum Budget 2025, das einen Aufwand von CHF 6'300.00 vorsah.

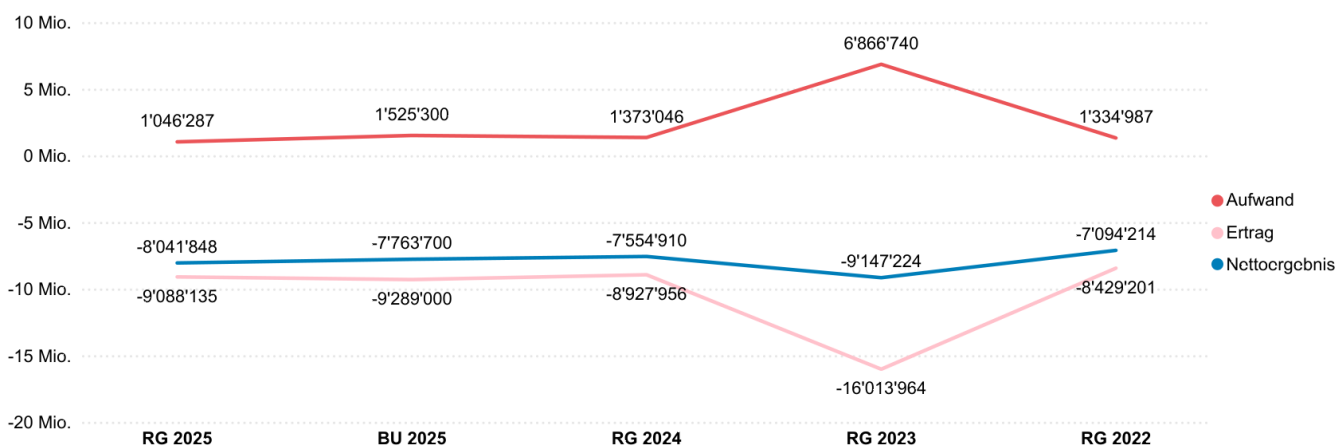
Der in der Rechnung 2025 ausgewiesene Ertrag beläuft sich auf CHF 130'032.95. Im Vergleich zum Budget 2025 mit einem geplanten Ertrag von CHF 160'800.00 resultiert daraus ein Minderertrag von CHF 30'767.05.

Die grössten Abweichungen in der Rechnung 2025 gegenüber dem Budget 2025 zeigen sich bei folgenden Detailkontos:

- **Elektrizität**
Das Konto Konzessionen (8710.4120.01, Leistungen der BKW Energie AG) weist in der Rechnung 2025 einen Ertrag von CHF 126'400.95 aus, während im Budget 2025 ein Betrag von CHF 150'000.00 vorgesehen war. Daraus resultiert ein Minderertrag von CHF 23'599.05.

5.10.9 Finanzen und Steuern

Kostenart	RG 2025	BU 2025	Abweichung RG zu BU	RG 2024	RG 2023	RG 2022
3 Aufwand	1'046'287	1'525'300	-479'013	1'373'046	6'866'740	1'334'987
9100 Allgemeine Gemeindesteuern	39'516	50'000	-10'485	32'958	97'602	31'878
9101 Sondersteuern	10'880		10'880	2'369	5'560	2'019
9102 Liegenschaftssteuern	716		716	90	121	66
9300 Finanz- und Lastenausgleich	527'823	528'800	-977	530'635	557'826	593'169
9610 Zinsen	115'351	108'700	6'651	112'799	89'052	40'732
9630 Liegenschaften des Finanzvermögens	339'297	824'100	-484'803	441'748	5'780'494	390'540
9690 Finanzvermögen	0		0	0	16'130	
9900 Nicht aufgeteilte Posten	20	1'000	-980	239'761	307'271	263'899
9901 Abschreibungen bestehendes VV	12'685	12'700	-15	12'684	12'684	12'684
4 Ertrag	-9'088'135	-9'289'000	200'865	-8'927'956	-16'013'964	-8'429'201
9100 Allgemeine Gemeindesteuern	-6'582'279	-6'810'600	228'321	-6'692'656	-6'777'777	-6'388'740
9101 Sondersteuern	-780'898	-440'000	-340'898	-644'736	-634'574	-460'258
9102 Liegenschaftssteuern	-708'525	-719'100	10'575	-724'399	-704'003	-710'381
9300 Finanz- und Lastenausgleich	-86'563	-44'500	-42'063	-33'565	-32'715	-31'731
9500 Ertragsanteile, übrige	-143'142	-30'000	-113'142	-23'798	-59'007	-21'527
9610 Zinsen	-103'996	-98'500	-5'496	-93'918	-82'717	-17'700
9630 Liegenschaften des Finanzvermögens	-682'732	-1'145'300	462'568	-713'921	-7'722'313	-797'787
9710 Rückverteilung aus CO2-Abgabe	0	-1'000	1'000	-964	-859	-1'078
Nettoergebnis	-8'041'848	-7'763'700	-278'148	-7'554'910	-9'147'224	-7'094'214



Das Nettoergebnis der Funktion Finanzen und Steuern zeigt in der Rechnung 2025 einen Ertragsüberschuss von CHF 8'041'848.18. Im Vergleich zum Budget 2025, das einen Ertragsüberschuss von CHF 7'763'700.00 vorsah, ergibt

sich daraus eine positive Abweichung von CHF 278'148.18.

Der Aufwand in der Rechnung 2025 beträgt CHF 1'046'286.94 und liegt damit um CHF 479'013.06 unter dem im Budget 2025 vorgesehenen Aufwand von CHF 1'525'300.00. Dies entspricht einem Minderaufwand gegenüber dem Budget.

Beim Ertrag wurde in der Rechnung 2025 ein Betrag von CHF 9'088'135.12 erzielt. Im Budget 2025 war ein Ertrag von CHF 9'289'000.00 vorgesehen, womit ein Minderertrag von CHF 200'864.88 resultiert.

Die grössten Abweichungen in der Rechnung 2025 gegenüber dem Budget 2025 zeigen sich bei folgenden Detailkontos:

- **Allgemeine Gemeindesteuern**
Im Konto Tatsächliche Forderungsverluste (9100.3181.01) wurde ein Aufwand von CHF 62'964.80 festgestellt, was einen Mehraufwand von CHF 12'964.80 gegenüber dem Budget bedeutet. Das Konto Quellensteuern (9100.4002.01) weist einen Ertrag von CHF 169'238.60 aus, was einen Mehrertrag von CHF 89'238.60 gegenüber dem Budget ergibt. Die Steigerung vermag die Mindereinnahmen bei den Einkommenssteuern zu mehr als 1/3 auszugleichen. Bei den Gewinnsteuern (9100.4010.01) wurde ein Ertrag von CHF 164'433.95 erzielt, was einem Minderertrag von CHF 75'566.05 entspricht. Die Schwankungen bei den Erträgen von juristischen Personen sind häufig und eine zutreffende Budgetierung entsprechend schwierig.
- **Sondersteuern**
Bei den Grundstückgewinnsteuern (9101.4022.01) wurde ein Ertrag von CHF 486'142.45 erzielt, was einen Mehrertrag von CHF 266'142.45 gegenüber dem Budget ergibt. Hier zeigt sich wiederum der aktiven Liegenschaftsmarkt in Rubigen sowie die allgemein stark gestiegenen Grundstückpreise. Die Sonderveranlagungen (9101.4022.11) zeigen einen Ertrag von CHF 294'735.55 und damit einen Mehrertrag von CHF 74'735.55.
- **Finanz- und Lastenausgleich**
Die Gemeinde erhält einen Beitrag aus dem horizontalen Finanzausgleich von CHF 52'466.00. Dies bedeutet, dass der Steuerertrag tiefer liegt als im kantonalen Mittel.
- **Erbschafts- und Schenkungssteuern**
Bei den Erbschafts- und Schenkungssteuern (9500.4024.01) wurde ein Ertrag von CHF 120'720.15 erzielt, was einen Mehrertrag von CHF 110'720.15 bedeutet.
- **Baulicher Unterhalt Liegenschaften FV**
Beim Baulichen Unterhalt Liegenschaften FV (9630.3430.01) wurde ein Aufwand von CHF 38'643.60 festgestellt, was einem Minderaufwand von CHF 471'556.40 entspricht. Die Sanierung der Liegenschaft Schulhausgasse 16 konnte nicht wie geplant im Jahr 2025 umgesetzt werden. Dadurch entfielen sowohl der Aufwand wie auch die entsprechende Entnahme aus der Spezialfinanzierung Liegenschaften FV.

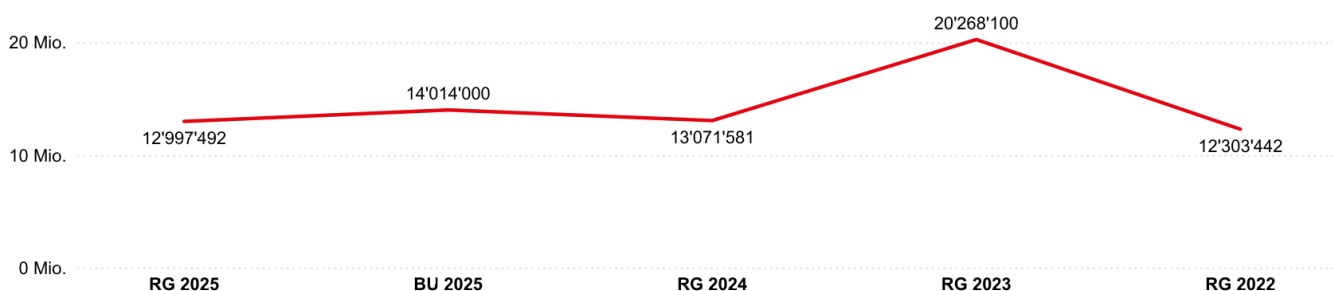
5.11. Investitionsrechnung nach Funktionen

Bezeichnung	Jahresrechnung 2025		Budget 2025		Jahresrechnung 2023	
	Ausgaben	Einnahmen	Ausgaben	Einnahmen	Ausgaben	Einnahmen
0 Allgemeine Verwaltung	96'440.70	0.00	116'000.00	0.00	0.00	0.00
Nettoergebnis		96'440.70		116'000.00		
1 Öffentliche Ordnung und Sicherheit, Verteidigung	0.00	0.00	0.00	0.00	0.00	0.00
Nettoergebnis						
2 Bildung	215'279.55	36'625.35	273'600.00	0.00	92'528.40	9'942.00
Nettoergebnis		178'654.20		273'600.00		82'586.40
3 Kultur, Sport und Freizeit, Kirche	4'280.80	8'000.00	55'000.00	8'000.00	0.00	8'000.00
Nettoergebnis	3'719.20			47'000.00	8'000.00	
4 Gesundheit	0.00	0.00	0.00	0.00	0.00	0.00
Nettoergebnis						
5 Soziale Sicherheit	0.00	0.00	0.00	0.00	0.00	0.00
Nettoergebnis						
6 Verkehr und Nachrichtenübermittlung	152'344.10	0.00	50'000.00	0.00	73'845.45	0.00
Nettoergebnis		152'344.10		50'000.00		73'845.45
7 Umweltschutz und Raumordnung	359'610.45	0.00	867'300.00	0.00	419'764.85	0.00
Nettoergebnis		359'610.45		867'300.00		419'764.85
8 Volkswirtschaft	0.00	0.00	0.00	0.00	0.00	0.00
Nettoergebnis						
9 Finanzen und Steuern	83'163.85	866'494.10	8'000.00	1'361'900.00	17'942.00	586'138.70
Nettoergebnis	783'330.25		1'353'900.00		568'196.70	
Total	911'119.45	911'119.45	1'369'900.00	1'369'900.00	604'080.70	604'080.70

6. Gesamthaushalt Erfolgsrechnung nach Sachgruppen

6.1. Aufwand

Kostenart	RG 2025	BU 2025	Abweichung RG zu BU	RG 2024	RG 2023	RG 2022
30 Personalaufwand	2'221'068	2'175'500	45'568	2'099'057	1'960'814	1'871'206
31 Sach- und übriger Betriebsaufwand	2'548'426	2'702'400	-153'974	2'553'603	2'485'530	2'457'134
33 Abschreibungen Verwaltungsvermögen	675'563	713'700	-38'137	651'734	599'297	558'761
34 Finanzaufwand	199'410	684'700	-485'290	315'410	2'854'575	267'021
35 Einlagen in Fonds und Spezialfinanzierungen	559'115	743'900	-184'785	672'285	615'192	537'815
36 Transferaufwand	6'353'711	6'543'400	-189'689	6'067'378	8'232'441	5'948'750
37 Durchlaufende Beiträge	2'801	14'000	-11'199	22'105	2'339	0
38 Ausserordentlicher Aufwand	281'166	266'000	15'166	505'688	3'379'492	564'320
39 Interne Verrechnungen	156'232	170'400	-14'168	184'322	138'420	98'436
Gesamt	12'997'492	14'014'000	-1'016'508	13'071'581	20'268'100	12'303'442



Der Gesamtaufwand in der Rechnung 2025 beträgt CHF 12'997'492.18 und liegt damit um CHF 1'016'507.82 unter dem Budget 2025 von CHF 14'014'000.00.

Der Personalaufwand beläuft sich in der Rechnung 2025 auf CHF 2'221'068.45, was eine Zunahme um CHF 45'568.45 gegenüber dem Budget 2025 darstellt. Die Gründe wurden unter Gesamthaushalt Erfolgsrechnung nach Funktionen erläutert.

Beim Sach- und übrigen Betriebsaufwand ergibt sich in der Rechnung 2025 mit CHF 2'548'426.16 eine Abnahme um CHF 153'973.84 gegenüber dem Budget 2025. Verschiedene Unterhaltsarbeiten konnten aufgrund personeller Engpässe oder hängiger Verfahren nicht umgesetzt werden.

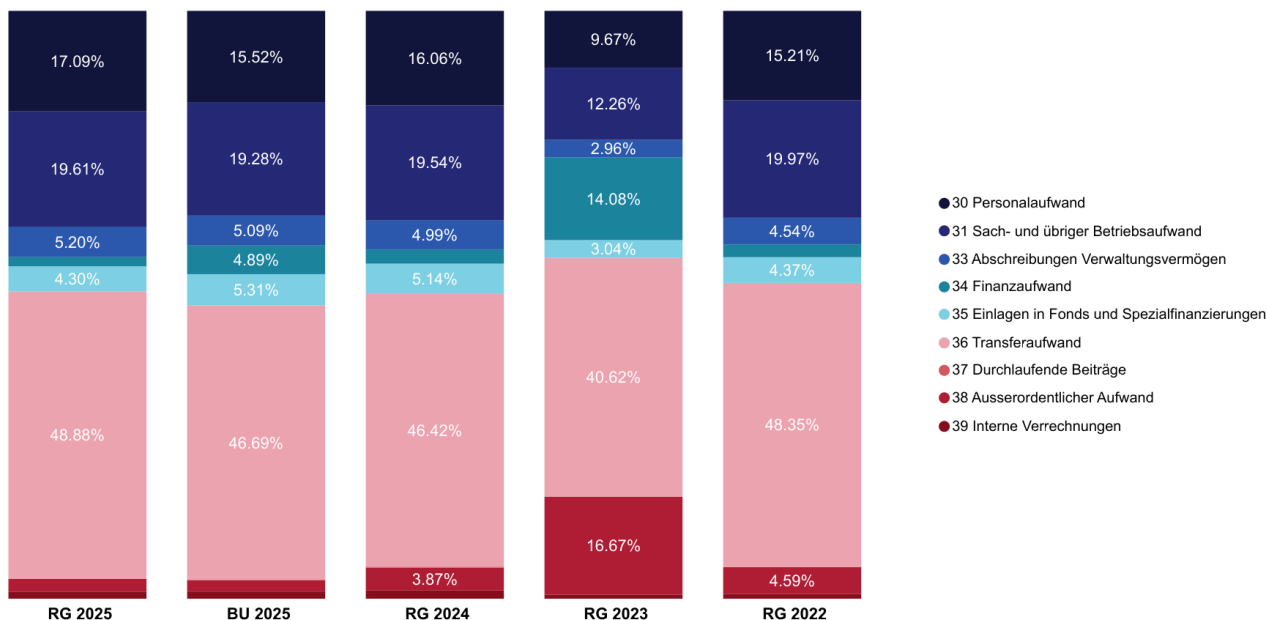
Die Abschreibungen auf Verwaltungsvermögen betragen in der Rechnung 2025 CHF 675'563.40 und liegen damit um CHF 38'136.60 unter dem Budget 2025.

Der Finanzaufwand reduziert sich in der Rechnung 2025 auf CHF 199'409.53, was eine Abweichung von CHF 485'290.47 unter dem Budget 2025 bedeutet. Die Sanierung der Schulhausgasse 16 konnte im Jahr 2025 nicht umgesetzt werden. Das Baubewilligungsverfahren dauerte, auch wegen personeller Engpässe, aber auch wegen einer Anpassung des Bauprojekts länger als geplant. Die Baubewilligung wurde nun Anfangs 2026 erteilt, so dass die Arbeiten im Herbst 2026 begonnen werden können.

Die Einlagen in Fonds und Spezialfinanzierungen betragen CHF 559'114.74 und sind damit um CHF 184'785.26 niedriger als im Budget 2025 vorgesehen.

Der Transferaufwand liegt in der Rechnung 2025 bei CHF 6'353'710.55 und bleibt um CHF 189'689.45 unter dem Budget 2025. Für durchlaufende Beiträge weist die Rechnung 2025 CHF 2'801.35 aus, was eine Abweichung von CHF 11'198.65 unter dem Budget 2025 ergibt.

Der ausserordentliche Aufwand beträgt in der Rechnung 2025 CHF 281'166.10 und liegt damit um CHF 15'166.10 über dem Budget 2025. Die internen Verrechnungen betragen in der Rechnung 2025 CHF 156'231.90 und bleiben CHF 14'168.10 unter dem Budget 2025.



In der Rechnung 2025 entfällt mit 48.88% der grösste Anteil des Gesamtaufwandes auf den Transferaufwand, was im Vergleich zum Budget 2025 mit 46.69% eine Zunahme um 2.19 Prozentpunkte darstellt. Hier fallen insbesondere die Leistungen an die Lastenverteiler Sozialhilfe und Ergänzungsleistungen sowie die Beiträge an die Oberstufe Münsingen ins Gewicht.

Der Sach- und übrige Betriebsaufwand macht in der Rechnung 2025 einen Anteil von 19.61% aus, im Budget 2025 waren hierfür 19.28% vorgesehen, entsprechend einer Zunahme um 0.33 Prozentpunkte.

Der Personalaufwand beträgt in der Rechnung 2025 17.09%, gegenüber 15.52% im Budget 2025, was einer Zunahme um 1.57 Prozentpunkte entspricht.


Die Abschreibungen auf das Verwaltungsvermögen liegen in der Rechnung 2025 bei 5.20%, im Budget 2025 sind 5.09% eingeplant, entsprechend einer Zunahme um 0.11 Prozentpunkte.

Für den Finanzaufwand zeigt die Rechnung 2025 einen Anteil von 1.53%, im Budget 2025 sind es 4.89%, was eine Abnahme um 3.36 Prozentpunkte bedeutet.

Die Einlagen in Fonds und Spezialfinanzierungen betragen in der Rechnung 2025 4.30%, im Budget 2025 waren 5.31% geplant, was einer Abnahme um 1.01 Prozentpunkte entspricht.

Für durchlaufende Beiträge ergibt sich in der Rechnung 2025 ein Wert von 0.02%, im Budget 2025 sind 0.10% vorgesehen, was eine Abnahme um 0.08 Prozentpunkte bedeutet. Der ausserordentliche Aufwand beträgt in der Rechnung 2025 2.16%, im Budget 2025 sind 1.90% eingeplant, entsprechend einer Zunahme um 0.26 Prozentpunkte. Die internen Verrechnungen liegen in der Rechnung 2025 bei 1.20%, im Budget 2025 bei 1.22%, entsprechend einer Abnahme um 0.02 Prozentpunkte.

6.1.1. Personalaufwand

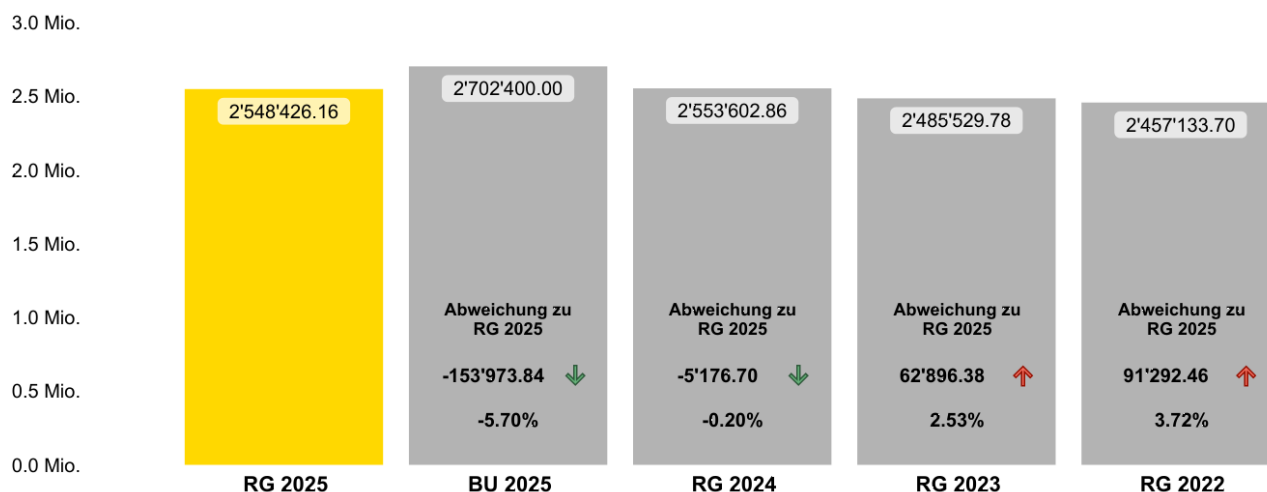


Der Personalaufwand beträgt in der Rechnung 2025 CHF 2'221'068.45 und liegt damit um CHF 45'568.45 beziehungsweise 2.09 % über dem im Budget 2025 geplanten Betrag von CHF 2'175'500.00. In den letzten Jahren wurden in verschiedenen Bereichen Stellen geschaffen und bestehende Stellen erhöht.

Die grössten Abweichungen zwischen der Rechnung 2025 und dem Budget 2025 zeigen sich bei den Löhnen des Verwaltungs- und Betriebspersonals (3010.01) mit einem Aufwand von CHF 1'737'320.90, was eine Zunahme um CHF 127'020.90 oder 7.89 % gegenüber dem geplanten Betrag von CHF 1'610'300.00 bedeutet. Beim Konto Aufwandminderung Löhne (3010.09) wird ein positiver Aufwand von CHF -54'902.40 ausgewiesen, während im Budget 2025 kein Betrag vorgesehen war. Die Löhne, Tag- und Sitzungsgelder an Behörden und Kommissionen (3000.01) betragen CHF 142'540.65, was einer Abnahme um CHF 17'659.35 oder 11.02 % gegenüber dem Budget 2025 von CHF 160'200.00 entspricht.

Die Abweichungen gegenüber dem Budget 2025 wurden in den entsprechenden Funktionen begründet.

6.1.2. Sach- und übriger Betriebsaufwand




Der Sach- und übrige Betriebsaufwand beträgt in der Rechnung 2025 CHF 2'548'426.16 und liegt damit um CHF 153'973.84 beziehungsweise 5.70 % unter dem im Budget 2025 vorgesehenen Betrag von CHF 2'702'400.00.

Die bedeutendsten Abweichungen zwischen der Rechnung 2025 und dem Budget 2025 zeigen sich bei mehreren Konten. Das Konto Dienstleistungen Dritter (3130.01) weist mit einem Aufwand von CHF 373'680.64 eine Zunahme gegenüber dem Budget um CHF 126'780.64 oder 51.35 % auf. Beim Konto Unterhalt übrige Tiefbauten Mwst (3143.05)

ergibt sich mit CHF 100'256.75 eine Abnahme gegenüber dem geplanten Wert um CHF 91'243.25 oder 47.65 %. Das Konto Unterhalt Strassen / Verkehrswege (3141.01) verzeichnet mit einem Aufwand von CHF 100'744.30 einen Minderaufwand von CHF 55'355.70 oder 35.46 %.


6.1.3. Abschreibungen Verwaltungsvermögen



Der Aufwand für die Kostenartengruppe Abschreibungen Verwaltungsvermögen beträgt in der Rechnung 2025 CHF 675'563.40. Im Vergleich zum Budget 2025 von CHF 713'700.00 ergibt sich eine Abweichung von CHF -38'136.60 beziehungsweise -5.34 %.

Die bedeutendsten Abweichungen innerhalb dieser Kostenartengruppe treten auf den folgenden Konten auf. Das Konto Planmässige Abschreibungen übrige immaterielle Anlagen (3320.91) weist einen Aufwand von CHF 45'980.90 aus, was gegenüber dem Budget 2025 einen Minderaufwand von CHF 15'019.10 oder -24.62 % darstellt. Bei den planmässigen Abschreibungen übrige Tiefbauten VV (3300.31) beträgt der Aufwand in der Rechnung 2025 CHF 53'130.65 und liegt damit CHF 10'769.35 oder -16.85 % unter dem Budget. Planmässige Abschreibungen Hochbauten VV (3300.41) zeigen einen Aufwand von CHF 75'686.20, was einer Abweichung von CHF -7'313.80 oder -8.81 % gegenüber dem Budget 2025 entspricht.

6.1.4. Finanzaufwand

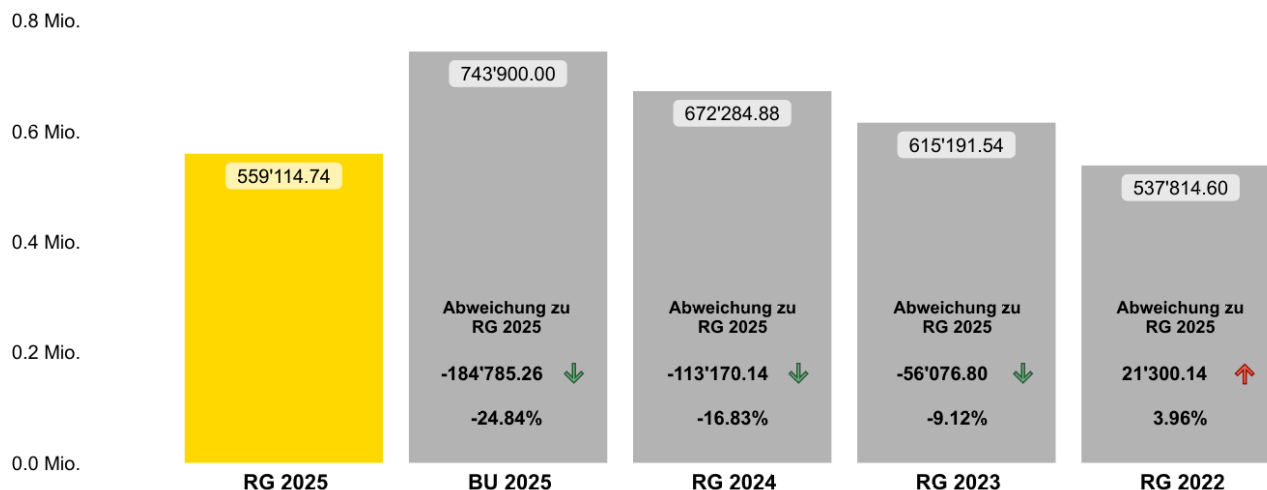


Der Finanzaufwand beträgt in der Rechnung 2025 CHF 199'409.53 und liegt damit um CHF 485'290.47 beziehungsweise 70.88 % unter dem im Budget 2025 vorgesehenen Betrag von CHF 684'700.00.

Die grössten Abweichungen zeigen sich im Konto Baulicher Unterhalt Liegenschaften FV (3430.01), das mit einem Aufwand von CHF 38'643.60 eine Unterschreitung des Budgets um CHF 471'556.40 oder 92.43 % aufweist. Das Konto Nicht baulicher Unterhalt Liegenschaften FV (3431.01) liegt mit einem Aufwand von CHF 6'042.85 um CHF 12'157.15 oder 66.80 % unter dem Budget. Im Gegensatz dazu verzeichnet das Konto Übrige Passivzinsen (3409.01) mit einem Aufwand von CHF 73'322.25 eine Zunahme gegenüber dem Budget um CHF 7'022.25 oder 10.59 %.

Im Jahr 2023 wurden aufgrund des Aufwertungsgewinns durch die Einzonung der Parzelle 1353 die Rückstellungen für die Lastenverteiler Sozialhilfe und Ergänzungsleistungen vorgenommen.

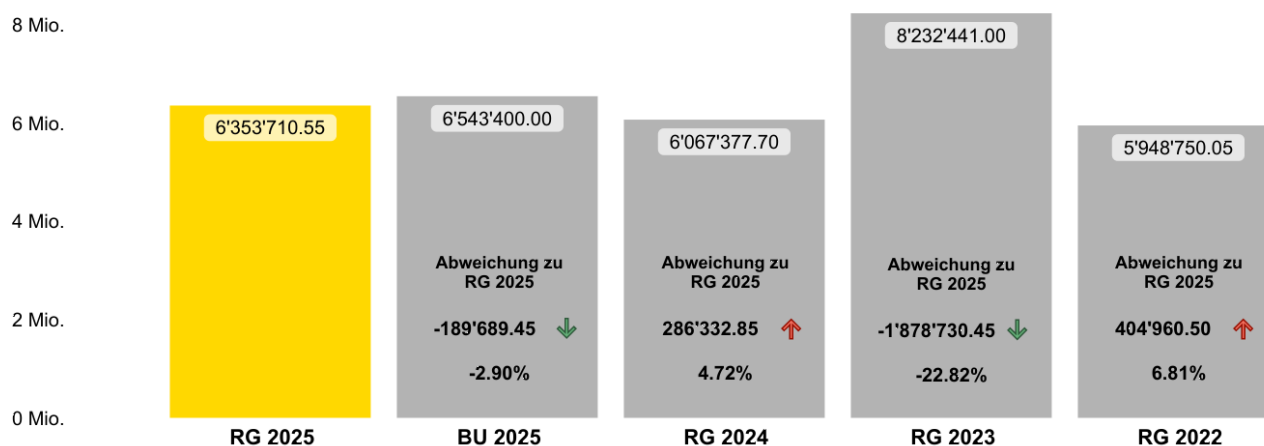
6.1.5. Einlagen in Fonds und Spezialfinanzierungen



Die Einlagen in Fonds und Spezialfinanzierungen betragen in der Rechnung 2025 insgesamt CHF 559'114.74 und liegen damit um CHF 184'785.26 beziehungsweise 24.84 % unter dem im Budget 2025 vorgesehenen Betrag von CHF 743'900.00.

Die grössten Abweichungen zwischen der Rechnung 2025 und dem Budget 2025 zeigen sich in mehreren Detailkonten. Das Konto Einlagen in Spezialfinanzierungen EK (3510.01) weist mit CHF 25'212.24 eine Abweichung von CHF 100'787.76 oder 79.99 % gegenüber dem Budget auf. Das Konto Einlage in Spezialfinanzierungen EK (3510.51) liegt mit CHF 71'200.00 um CHF 83'900.00 oder 54.09 % unter dem Budget. Beim Konto Einlagen in Spezialfinanzierung EK (3510.11) beträgt der Aufwand CHF 462'702.50 und liegt damit CHF 97.50 oder 0.02 % unter dem budgetierten Wert.

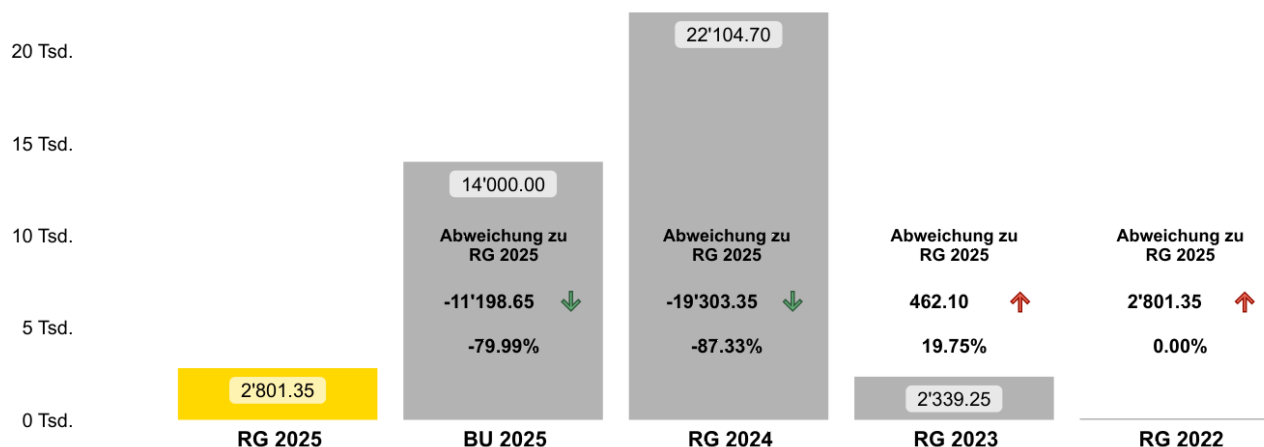
6.1.6. Transferaufwand



Der Transferaufwand beträgt in der Rechnung 2025 insgesamt CHF 6'353'710.55 und liegt damit um CHF 189'689.45 beziehungsweise 2.90 % unter dem im Budget 2025 vorgesehenen Betrag von CHF 6'543'400.00.

Die grössten Abweichungen zwischen der Rechnung 2025 und dem Budget 2025 zeigen sich in mehreren Detailkonten. Das Konto Entschädigungen an Gemeinden und Gemeindeverbände (3612.01) weist mit einem Aufwand von CHF 1'284'599.60 eine Unterschreitung des Budgets um CHF 106'000.40 oder 7.62 % auf. Im Konto Beiträge an Kantone und Konkordate (3631.01) beträgt der Aufwand CHF 905'053.50, was eine Minderaufwendung von CHF 120'946.50 oder 11.79 % gegenüber dem Budget darstellt. Das Konto Entschädigungen an Kantone und Konkordate (3611.01) verzeichnet mit CHF 2'561'575.95 einen Minderaufwand von CHF 74'824.05 oder 2.84 % im Vergleich zum Budget 2025.

6.1.7. Durchlaufende Beiträge

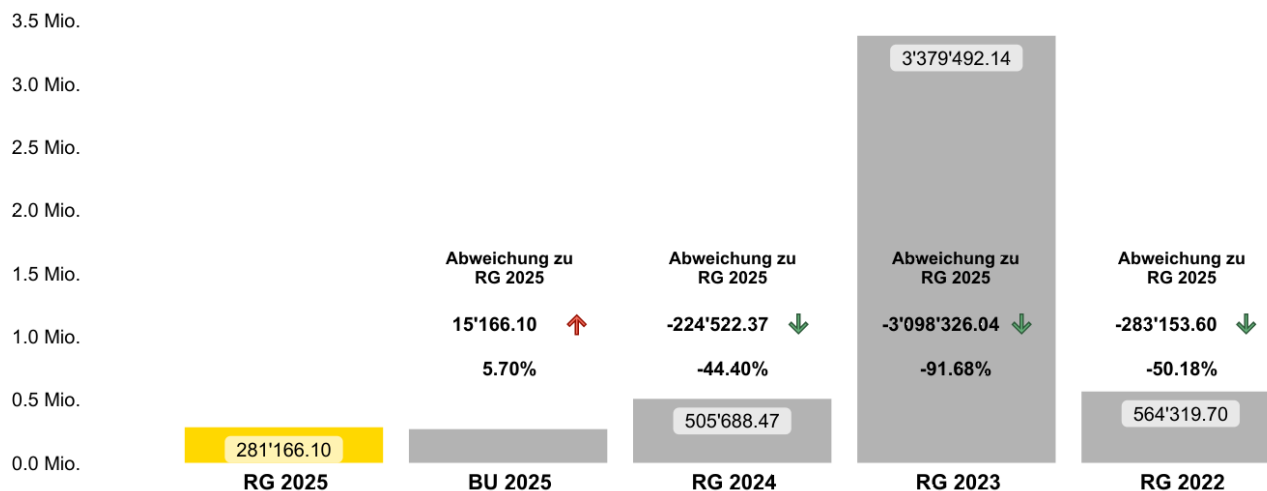


Die durchlaufenden Beiträge belaufen sich in der Rechnung 2025 auf CHF 2'801.35 und liegen damit um CHF 11'198.65 beziehungsweise 79.99 % unter dem im Budget 2025 vorgesehenen Betrag von CHF 14'000.00.

Die grösste Abweichung zeigt sich im Konto Durchlaufende Beiträge an Kanton (3701.01), das mit einem Aufwand von CHF 2'801.35 eine Unterschreitung des Budgets um CHF 11'198.65 oder 79.99 % aufweist.

Die Durchlaufenden Beträge beinhalten insbesondere die Anteile des Kantons an den Erträgen der Mehrwertabgabe.

6.1.8. Ausserordentlicher Aufwand

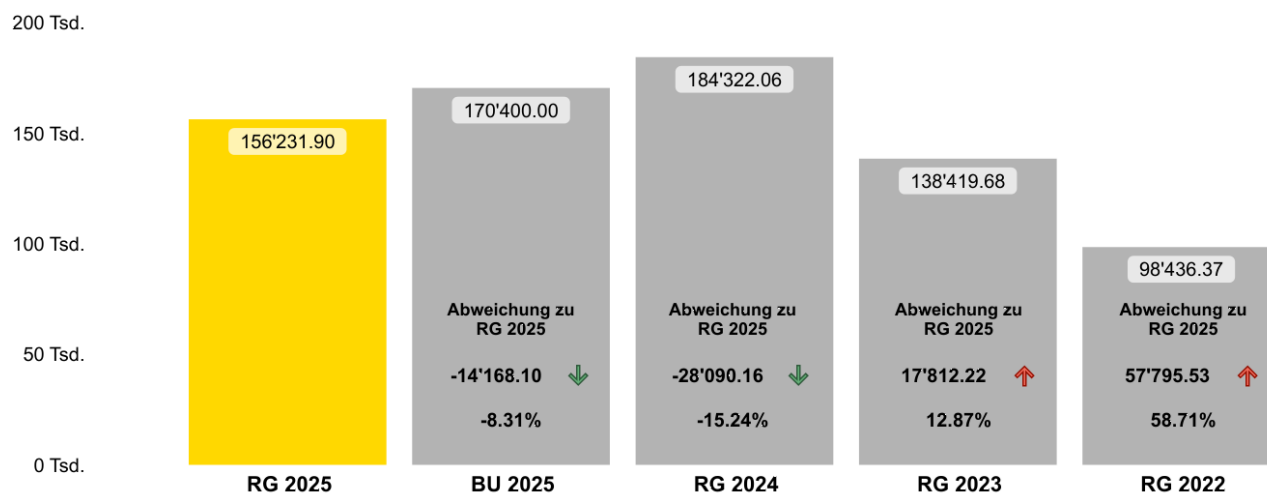


Der ausserordentliche Aufwand beträgt in der Rechnung 2025 CHF 281'166.10 und liegt damit um CHF 15'166.10 beziehungsweise 5.70 % über dem im Budget 2025 vorgesehenen Betrag von CHF 266'000.00.

Die bedeutendste Abweichung zwischen der Rechnung 2025 und dem Budget 2025 zeigt sich beim Konto Einlagen in Vorfinanzierungen des EK (3893.01), welches mit einem Aufwand von CHF 281'166.10 einen Mehraufwand von CHF 15'166.10 oder 5.70 % gegenüber dem Budget ausweist.

Die Einlage in die Rückstellungen für die Mehrwertabgabe der Parzelle 1353 führte zum hohen ausserordentlichen Aufwand im Jahr 2023

6.1.9. Interne Verrechnungen

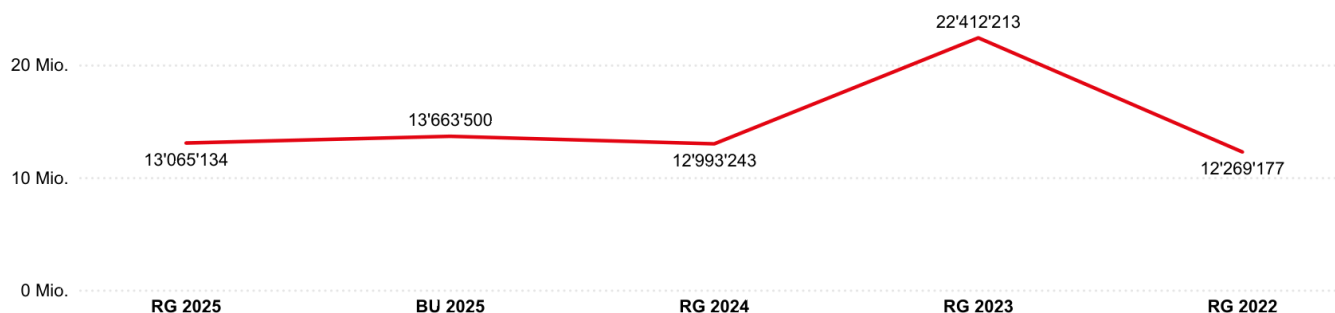


Die internen Verrechnungen betragen in der Rechnung 2025 insgesamt CHF 156'231.90 und liegen damit um CHF 14'168.10 beziehungsweise 8.31 % unter dem im Budget 2025 vorgesehenen Betrag von CHF 170'400.00.

Die grössten Abweichungen zwischen der Rechnung 2025 und dem Budget 2025 zeigen sich in mehreren Konten. Die interne Verrechnung von kalk. Zinsen und Finanzaufwand (3940.01) weist mit CHF 59'011.30 einen positiven Aufwand von CHF 9'488.70 oder 13.85 % gegenüber dem Budget aus. Bei der internen Verrechnung von Dienstleistungen (3910.01) ergibt sich mit CHF 66'162.00 ein positiver Aufwand von CHF 2'438.00 oder 3.55 %. Die interne Verrechnung von Pacht, Mieten, Benützungskosten (3920.01) verzeichnet mit CHF 31'058.60 einen positiven Aufwand von CHF 2'241.40 oder 6.73 % im Vergleich zum Budget 2025.

6.2. Ertrag

Kostenart	RG 2025	BU 2025	Abweichung RG zu BU	RG 2024	RG 2023	RG 2022
40 Fiskalertrag	8'236'935	8'124'200	112'735	8'284'231	8'196'245	7'580'355
41 Regalien und Konzessionen	126'401	150'000	-23'599	66'376	192'620	111'936
42 Entgelte	2'638'396	2'736'600	-98'204	2'620'207	2'840'950	2'728'489
43 Verschiedene Erträge	0	0	0	0	0	50'000
44 Finanzertrag	732'641	720'400	12'241	767'233	7'761'023	599'341
45 Entnahmen Fonds u. Spezialfinanzierungen	194'123	299'000	-104'878	159'127	107'760	97'438
46 Transferertrag	744'117	673'600	70'517	609'776	622'522	596'016
47 Durchlaufende Beiträge	2'801	14'000	-11'199	22'105	2'339	0
48 Ausserordentlicher Ertrag	233'489	775'300	-541'811	279'867	2'550'335	407'166
49 Interne Verrechnungen	156'232	170'400	-14'168	184'322	138'420	98'436
Gesamt	13'065'134	13'663'500	-598'366	12'993'243	22'412'213	12'269'177



Der Gesamtertrag in der Rechnung 2025 beträgt CHF 13'065'134.33 und liegt damit um CHF 59'8365.67 unter dem Budget 2025 von CHF 13'663'500.00.

Beim Fiskalertrag ist in der Rechnung 2025 ein Wert von CHF 8'236'934.79 ausgewiesen, was eine Zunahme um CHF 112'734.79 gegenüber dem Budget 2025 darstellt.

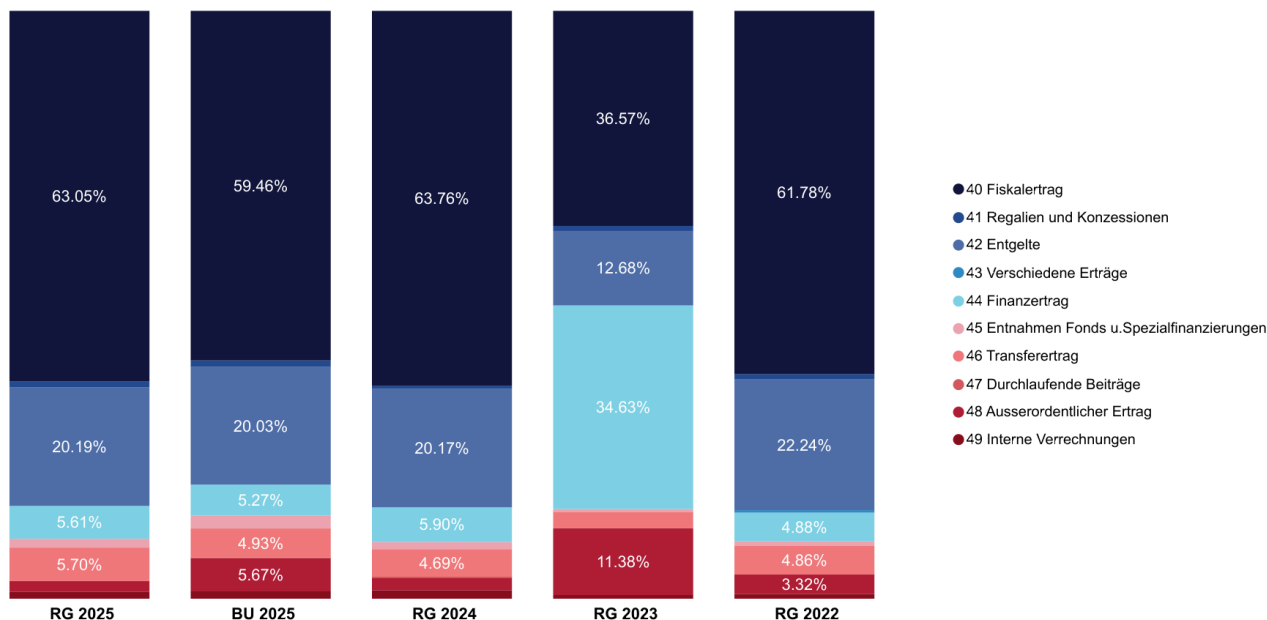
Die Gruppe Regalien und Konzessionen weist mit CHF 126'400.95 in der Rechnung 2025 eine Abnahme um CHF 23'599.05 gegenüber dem Budget 2025 auf. Der Ertrag aus Entgelten beträgt in der Rechnung 2025 CHF 2'638'395.80 und liegt um CHF 98'204.20 unter dem Budget 2025.

Beim Finanzertrag zeigt die Rechnung 2025 einen Wert von CHF 732'640.64, was eine Zunahme um CHF 12'240.64 gegenüber dem Budget 2025 ergibt.

Die Entnahmen aus Fonds und Spezialfinanzierungen belaufen sich in der Rechnung 2025 auf CHF 194'122.50, was eine Abnahme um CHF 104'877.50 gegenüber dem Budget 2025 bedeutet.

Der Transferertrag erreicht in der Rechnung 2025 CHF 744'117.18, was einer Zunahme um CHF 70'517.18 gegenüber dem Budget 2025 entspricht. Bei den durchlaufenden Beiträgen ist in der Rechnung 2025 ein Wert von CHF 2'801.35 ausgewiesen, um CHF 11'198.65 weniger als im Budget 2025.

Der ausserordentliche Ertrag beträgt CHF 233'489.22 in der Rechnung 2025 und liegt damit CHF 541'810.78 unter dem Budget 2025. Die internen Verrechnungen zeigen in der Rechnung 2025 mit CHF 156'231.90 eine Abnahme von CHF 14'168.10 im Vergleich zum Budget 2025. In der Gruppe verschiedene Erträge werden in der Rechnung 2025 wie im Budget 2025 keine Werte ausgewiesen.



In der Rechnung 2025 beträgt der Gesamtertrag CHF 13'065'134.33 und liegt damit um CHF 598'365.67 unter dem Budget 2025.

Der Anteil des Fiskalertrags an der Rechnung 2025 beträgt 63.05%, was eine Zunahme um 3.59 Prozentpunkte gegenüber dem Budget 2025 bedeutet.

Die Regalien und Konzessionen machen 0.97% aus und liegen damit um 0.13 Prozentpunkte unter dem Budget.


Der Anteil der Entgelte beträgt 20.19% und zeigt eine Zunahme um 0.16 Prozentpunkte im Vergleich zum Budget 2025. Verschiedene Erträge wurden im Budget 2025 nicht eingeplant und sind in der Rechnung 2025 ebenfalls nicht vorhanden.

Der Finanzertrag macht 5.61% aus, das sind 0.34 Prozentpunkte mehr als im Budget 2025. Entnahmen aus Fonds und Spezialfinanzierungen liegen mit 1.49% um 0.70 Prozentpunkte unter dem Budget 2025.

Der Transferertrag beträgt 5.70%, eine Zunahme um 0.77 Prozentpunkte gegenüber dem Budget. Durchlaufende Beiträge machen 0.02% aus und liegen damit um 0.08 Prozentpunkte unter dem geplanten Wert.

Der Anteil des ausserordentlichen Ertrags beträgt 1.79% und liegt um 3.88 Prozentpunkte unter dem Budget 2025. Interne Verrechnungen machen 1.20% aus und weichen um 0.05 Prozentpunkte vom Budget 2025 ab.

6.2.1. Fiskalertrag



Der Fiskalertrag beträgt in der Rechnung 2025 CHF 8'236'934.79 und liegt damit um CHF 112'734.79 beziehungsweise 1.39 % über dem im Budget 2025 geplanten Betrag von CHF 8'124'200.00.


Die grössten Abweichungen zwischen der Rechnung 2025 und dem Budget 2025 zeigen sich in mehreren Konten.

Das Konto Grundstückgewinnsteuern (4022.01) weist mit CHF 511'354.69 einen Mehrertrag von CHF 165'354.69 oder 47.79 % gegenüber dem Budget aus. Die Grundstückgewinnsteuern aus Liegenschaftsverkäufen waren mit CHF 486'142.45 ausserordentlich hoch, diejenigen aus Mehrwertabgaben tiefer als budgetiert.

Das Konto Erbschafts- und Schenkungssteuern (4024.01) verzeichnet mit CHF 120'720.15 einen Mehrertrag von CHF 110'720.15 oder 1'107.20 %.

Im Gegensatz dazu liegt das Konto Einkommenssteuern (4000.01) mit CHF 5'620'951.50 um CHF 247'348.50 oder 4.21 % unter dem im Budget 2025 vorgesehenen Betrag und weist somit einen markanten Minderertrag auf.

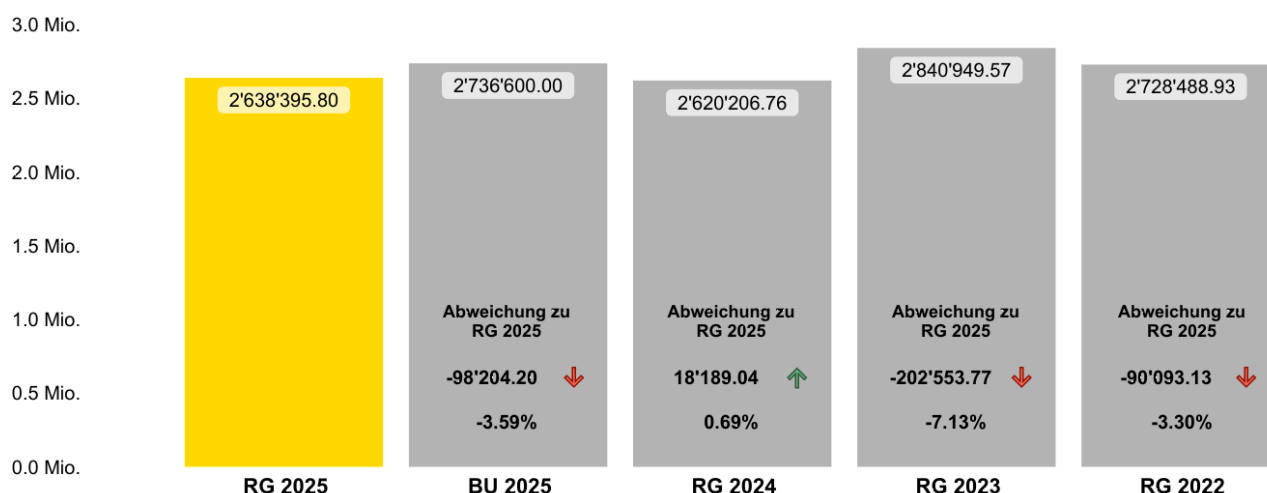
6.2.2. Regalien und Konzessionen



Der Ertrag aus Regalien und Konzessionen beträgt in der Rechnung 2025 CHF 126'400.95 und liegt damit um CHF 23'599.05 beziehungsweise 15.73 % unter dem im Budget 2025 vorgesehenen Betrag von CHF 150'000.00.

Die grösste Abweichung ist beim Konto Konzessionen (4120.01) festzustellen, das einen Aufwand von CHF 126'400.95 aufweist und damit um CHF 23'599.05 oder 15.73 % unter dem budgetierten Wert liegt.

6.2.3. Entgelte




Die Entgelte liegen in der Rechnung 2025 bei CHF 2'638'395.80 und damit um CHF 98'204.20 beziehungsweise 3.59 % unter dem im Budget 2025 vorgesehenen Wert von CHF 2'736'600.00.

Die grössten Abweichungen zwischen der Rechnung 2025 und dem Budget 2025 betreffen insbesondere das Konto Anschlussgebühren Mwst (4240.55) mit CHF 71'200.00, was einer Abnahme von CHF 83'900.00 oder 54.09 % gegenüber dem Budget entspricht. Hier sind die Verzögerungen bei der Bautätigkeit aufgrund längerdauernden Verfahren sichtbar.

Das Konto Benützungsgebühren und Dienstleistungen Mwst (4240.05) weist mit CHF 1'000'345.46 einen Minderertrag von CHF 60'354.54 oder 5.69 % aus. Im Gegensatz dazu zeigt das Konto Grundgebühren Mwst (4240.06) mit CHF 995'188.95 eine Zunahme von CHF 34'788.95 oder 3.62 % gegenüber dem budgetierten Wert.

6.2.4. Finanzertrag




Der Finanzertrag beträgt in der Rechnung 2025 CHF 732'640.64 und liegt damit um CHF 12'240.64 beziehungsweise 1.70 % über dem im Budget 2025 geplanten Wert von CHF 720'400.00.

Die bedeutendsten Abweichungen zwischen der Rechnung 2025 und dem Budget 2025 zeigen sich in mehreren Konten. Das Konto Vergütung für Benützungen Liegenschaften VV (4472.01) weist mit CHF 77'837.49 einen Minderertrag von CHF 22'162.51 oder 22.16 % gegenüber dem Budget aus. Es waren weniger militärische Truppen als erwartet zu verzeichnen.

Das Konto Zinsen Forderungen und Kontokorrente (4401.01) verzeichnet mit CHF 44'985.10 einen Mehrertrag von CHF 14'985.10 oder 49.95 %. Zudem ergibt sich beim Konto Pacht- und Mietzinse Liegenschaften FV (4430.01) mit CHF 505'957.40 eine Zunahme von CHF 9'457.40 oder 1.90 % gegenüber dem Budget.

6.2.5. Entnahmen Fonds und Spezialfinanzierung



Die Entnahmen Fonds und Spezialfinanzierungen betragen in der Rechnung 2025 insgesamt CHF 194'122.50 und liegen damit CHF 104'877.50 beziehungsweise 35.08 % unter dem im Budget 2025 vorgesehenen Betrag von CHF 299'000.00.

Die grössten Abweichungen zwischen der Rechnung 2025 und dem Budget 2025 zeigen sich auf dem Konto Entnahmen aus Spezialfinanzierungen des EK (4510.11) mit CHF 98'702.35, was einer Abnahme von CHF 68'997.65 oder 41.14 % gegenüber dem Budget entspricht. Das Konto Entnahmen aus Spezialfinanzierungen des EK (4510.01) weist mit CHF 95'420.15 eine Abweichung von CHF 35'879.85 oder 27.33 % unter dem budgetierten Wert auf.

6.2.6. Transferertrag




Der Transferertrag beträgt in der Rechnung 2025 CHF 744'117.18 und liegt damit um CHF 70'517.18 beziehungsweise 10.47 % über dem im Budget 2025 vorgesehenen Betrag von CHF 673'600.00.

Die grössten Abweichungen zwischen der Rechnung 2025 und dem Budget 2025 betreffen mehrere Konten. Das Konto Horizontaler Finanzausgleich (4622.71) weist mit CHF 52'466.00 einen Mehrertrag gegenüber dem Budget aus, da im Budget 2025 kein Betrag vorgesehen war. Die Finanzkraft liegt bei 98.34 % und somit unter dem kantonalen Mittel.

Das Konto Beiträge von Kantonen und Konkordaten (4631.01) liegt mit CHF 87'816.15 um CHF 20'316.15 oder 30.10 % über dem budgetierten Wert. Höhere Beiträge waren in den Bereichen Tagesschule und Gewässerverbauungen eingetroffen.

Das Konto Entschädigungen von Gemeinden und Gemeindeverbänden (4612.01) verzeichnet mit CHF 111'690.85 einen Mehrertrag von CHF 11'290.85 oder 11.25 % gegenüber dem Budget 2025.

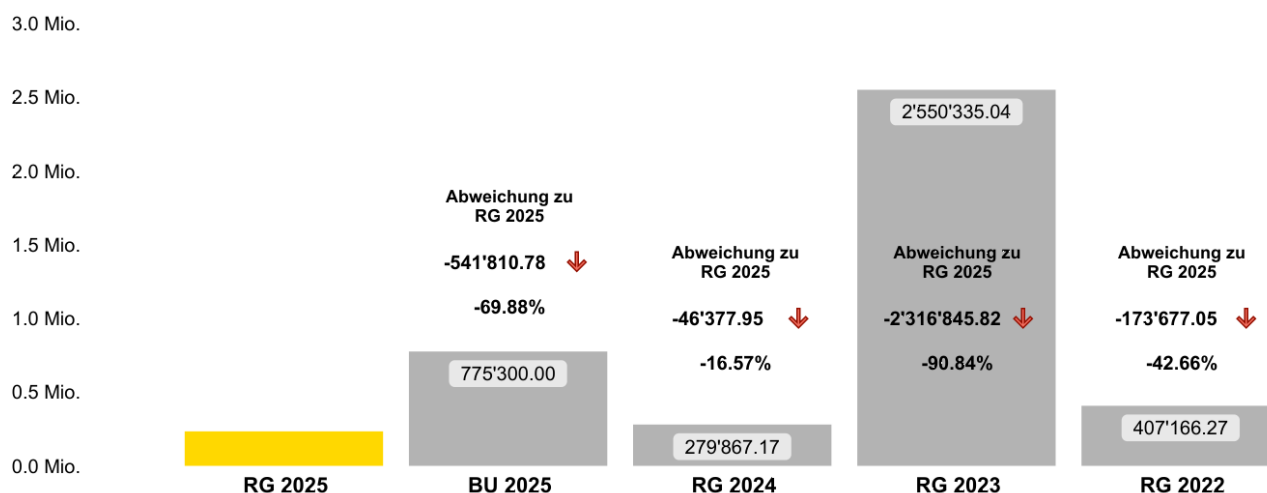
6.2.7. Durchlaufende Beiträge



Der Aufwand für die durchlaufenden Beiträge beträgt in der Rechnung 2025 insgesamt CHF 2'801.35 und liegt damit um CHF 11'198.65 beziehungsweise 79.99 % unter dem im Budget 2025 vorgesehenen Betrag von CHF 14'000.00.

Die grösste Abweichung zeigt sich beim Konto Durchl. Beiträge von privaten Haushalten (4707.01), das mit CHF 2'801.35 einen Minderaufwand von CHF 11'198.65 oder 79.99 % gegenüber dem Budget 2025 aufweist. Ein Ertrag aus dieser Kostenartengruppe ist nicht ausgewiesen.

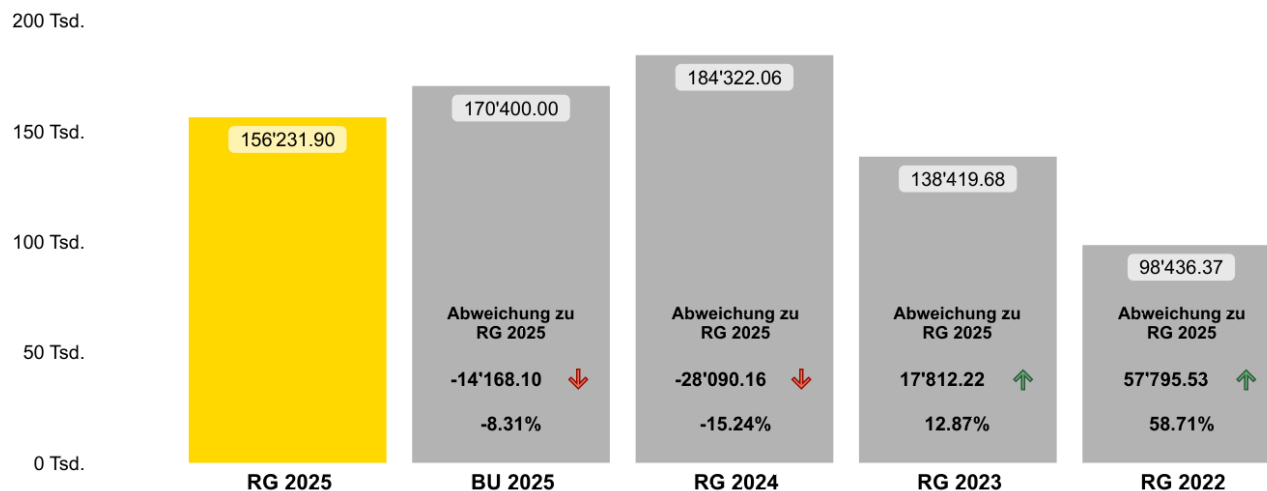
6.2.8. Ausserordentlicher Ertrag



Der ausserordentliche Ertrag beträgt in der Rechnung 2025 CHF 233'489.22 und liegt damit um CHF 541'810.78 beziehungsweise 69.88 % unter dem im Budget 2025 vorgesehenen Betrag von CHF 775'300.00.

Die grössten Abweichungen zwischen der Rechnung 2025 und dem Budget 2025 zeigen sich bei den Konten Entnahmen aus Vorfinanzierungen des EK (4893.01) mit einem Minderertrag von CHF 540'046.40 oder 84.42 % sowie Entnahmen aus Neubewertungsreserven (4896.01) mit einem Minderertrag von CHF 1'764.38 oder 1.30 %.

6.2.9. Interne Verrechnungen



Die internen Verrechnungen betragen in der Rechnung 2025 insgesamt CHF 156'231.90 und liegen damit um CHF 14'168.10 beziehungsweise 8.31 % unter dem im Budget 2025 vorgesehenen Betrag von CHF 170'400.00.

Die grössten Abweichungen zwischen der Rechnung 2025 und dem Budget 2025 zeigen sich auf dem Konto Interne Verrechnung von kalk. Zinsen und Finanzaufwand (4940.01) mit einem Aufwand von CHF 59'011.30, was einer Abweichung von CHF 9'488.70 oder 13.85 % unter dem Budget entspricht. Das Konto Interne Verrechnung von Dienstleistungen (4910.01) weist einen Aufwand von CHF 66'162.00 auf und liegt damit CHF 2'438.00 oder 3.55 % unter dem budgetierten Wert. Bei der Internen Verrechnung von Pacht, Mieten, Benützungskosten (4920.01) beträgt der Aufwand CHF 31'058.60, was einer Differenz von CHF 2'241.40 oder 6.73 % unter dem Budget entspricht.

Bei den internen Verrechnungen werden insbesondere den gebührenfinanzierten Bereichen Wasser, Abwasser und Abfall die entsprechenden Kosten und Erträge zugewiesen.

6.3. Investitionsrechnung nach Sachgruppen

		Rechnung 2025	Budget 2025	Rechnung 2024
50	Sachanlagen	660'292.70	1'103'600.00	1'163'502.85
51	Investitionen auf Rechnung Dritter	0.00	0.00	0.00
52	Immaterielle Anlagen	167'662.90	252'300.00	70'528.10
54	Darlehen	0.00	0.00	0.00
55	Beteiligungen und Grundkapitalien	0.00	0.00	0.00
56	Eigene Investitionsbeiträge	0.00	6'000.00	0.00
57	Durchlaufende Investitionsbeiträge	0.00	0.00	0.00
5	Total Ausgaben	827'955.60	1'361'900.00	1'234'030.95
60	Übertrag von Sachanlagen in das FV	0.00	0.00	0.00
61	Rückerstattungen	0.00	0.00	0.00
62	Abgang immaterielle Anlagen	0.00	0.00	0.00
63	Investitionsbeiträge für eigene Rechnung	-36'625.35	0.00	-26'710.40
64	Rückzahlung von Darlehen	-8'000.00	-8'000.00	-8'000.00
65	Übertrag von Beteiligungen	0.00	0.00	0.00
66	Rückzahlung eigener Investitionsbeiträge	0.00	0.00	0.00
67	Durchlaufende Beiträge	0.00	0.00	0.00
6	Total Einnahmen	-44'625.35	-8'000.00	-34'710.40
	Nettoinvestitionen	783'330.25	1'353'900.00	1'199'320.55

7. Geldflussrechnung

Geldflussrechnung

Gesamthaushalt

Rubigen

Bezeichnung	CHF	CHF
	2025	2024
Geldfluss aus betrieblicher Tätigkeit		
Ertragsüberschuss / (-) Aufwandüberschuss	67'642.15	-78'338.05
Abschreibungen Verwaltungsvermögen	675'563.40	651'734.10
Abschreibungen Investitionsbeiträge	3'498.00	3'497.60
Einlagen in das Eigenkapital	281'166.10	505'688.47
(-) Entnahmen aus dem Eigenkapital	-233'489.22	-279'867.17
Verluste aus Verkauf Finanzanlagen FV und Übertragung Finanzanlagen FV ins VV / (-) Gewinne aus Verkauf Finanzanlagen FV	0.00	0.00
Verluste aus Verkauf Sachanlagen FV und Übertragung Sachanlagen FV ins VV / (-) Gewinne aus Verkauf Sachanlagen FV	0.00	0.00
(-) Wertberichtigungen Anlagen FV / Wertberichtigungen Anlagen FV	-2'842.00	0.00
Wertberichtigungen Darlehen/Beteiligungen VV	0.00	0.00
(-) Aufwertung VV	0.00	0.00
Abnahme/(-) Zunahme Forderungen	211'865.87	257'478.43
Abnahme/(-) Zunahme Vorräte	0.00	0.00
Abnahme/(-) Zunahme aktive Rechnungsabgrenzungen	54'664.20	-73'260.20
(-) Abnahme/Zunahme Laufende Verbindlichkeiten	-153'079.32	225'705.39
Zunahme/(-) Abnahme kurzfr. Rückstellungen	4'662.00	7'852.00
Zunahme/(-) Abnahme passive Rechnungsabgrenzungen	78'203.65	158'888.35
(-) Abnahme/Zunahme langfr. Rückstellungen	0.00	0.00
Zunahme/(-) Abnahme Spezialfinanzierungen im EK und Vorfinanzierungen	364'992.24	513'157.85
Geldfluss aus betrieblicher Tätigkeit	1'352'847.07	1'892'536.77

Geldfluss aus Investitionstätigkeit		
Zahlungen für Nettoinv. Sachanlagen + Immat. Anlagen+ Investitionsbeiträge VV	-791'330.25	-1'207'320.55
(-) Auszahlungen für Darlehen/Beteiligungen VV	0.00	0.00
Einzahlung für Darlehen/Beteiligungen VV	8'000.00	8'000.00
(-) Kauf Sachanlagen FV	-1'713.35	0.00
Verkauf Sachanlagen FV	0.00	0.00
(-) Investitionen Sachanlagen FV	0.00	0.00
(-) Kauf kurzfristige Finanzanlagen FV	0.00	0.00
Verkauf kurzfristige Finanzanlagen FV	0.00	0.00
(-) Kauf langfristige Finanzanlagen FV	0.00	0.00
Verkauf langfristige Finanzanlagen FV	0.00	0.00
Geldfluss aus Investitionstätigkeit	-785'043.60	-1'199'320.55
Geldfluss aus Finanzierungstätigkeit		
Zunahme/ (-) Abnahme Kontokorrente mit Dritten	84'855.51	345'011.83
Aufnahme kurzfristige Finanzverbindlichkeiten	0.00	0.00
(-) Rückzahlung kurzfristige Finanzverbindlichkeiten	0.00	0.00
Aufnahme langfristige Finanzverbindlichkeiten	0.00	0.00
(-) Rückzahlung langfristige Finanzverbindlichkeiten	0.00	0.00
(-) Abnahme/Zunahme Stiftungen, Legate, Zuwendungen im FK sowie Fonds im FK	-321.30	126.85
Geldfluss aus Finanzierungstätigkeit	84'534.21	345'138.68
Total Geldfluss	652'337.68	1'038'354.90
Bestand Flüssige Mittel und kurzfristige Geldanlagen 1.1.	1'474'845.81	436'490.91
Bestand Flüssige Mittel und kurzfristige Geldanlagen 31.12.	2'127'183.49	1'474'845.81

8. Finanzkennzahlen

8.1. Gesamthaushalt

Nettoverschuldungsquotient

(Nettoschulden in % des Fiskalertrages (inkl. Finanzausgleich))

2025	2024	2023	2022	2021	Mittelwert	Richtwerte
-213.24	-206.01	-202.21	-160.48	-152.28	-186.85	
						≤ 0% Nettovermögen 0% - 50% geringe Nettoverschuldung

Diese Kennzahl gibt an, welcher Anteil der Fiskalerträge, bzw. wieviel Jahrestranchen erforderlich sind, um die Nettoschulden abzutragen. Die Gemeinde Rubigen hat ein hohes Nettovermögen.

Selbstfinanzierungsgrad

(Selbstfinanzierung in % der Nettoinvestitionen)

2025	2024	2023	2022	2021	Mittelwert	Richtwerte
148.01	109.72	718.71	292.93	427.41	339.35	
						> 100% ideal 60% - 100% problematisch 0% - 60% bis vertretbar ungenügend

Der Selbstfinanzierungsgrad gibt Antwort auf die Frage, wie weit die Investitionen aus selbst erarbeiteten Mitteln finanziert werden können.

Zinsbelastungsanteil

(Nettozinsen in % des Laufenden Ertrages)

2025	2024	2023	2022	2021	Mittelwert	Richtwerte
-0.11	-0.01	-0.02	0.14	0.13	0.02	
						< -1% extrem tief -1% - 0% sehr tief 0% - 1% tief

Der Zinsbelastungsanteil sagt aus, wie stark der laufende Ertrag durch den Zinsendienst belastet ist. Je tiefer der Wert, desto grösser der Handlungsspielraum.

Bruttoverschuldungsanteil

(Bruttoschuld in % des Laufenden Ertrages)

2025	2024	2023	2022	2021	Mittelwert	Richtwerte
22.94	24.45	14.43	41.01	40.48	28.66	
						< 50% sehr gut
						50% - 100% gut

Der Bruttoverschuldungsanteil informiert über das Mass der Verschuldung einer Gemeinde.

Investitionsanteil

(Bruttoinvestitionen in % der Gesamtausgaben)

2025	2024	2023	2022	2021	Mittelwert	Richtwerte
6.80	10.06	3.65	3.57	3.55	5.53	
						< 10% schwache Investitionstätigkeit
						10.1% - 20% mittlere Investitionstätigkeit
						20.1% - 30% starke Investitionstätigkeit

Der Investitionsanteil informiert über das Mass der Investitionstätigkeit einer Gemeinde. Die Investitionstätigkeit ist seit Jahren sehr tief. Die Ursachen sind zum einen, dass wir in den Bereichen Bildung nur eine zentrale Schulanlage haben und beim Werkhof in einem Mietverhältnis stehen. Zum anderen besteht ein Investitionsrückstand in den Bereichen Wasser und Abwasser.

Kapitaldienstanteil

(Kapitaldienst in % des Laufenden Ertrages)

2025	2024	2023	2022	2021	Mittelwert	Richtwerte
5.19	5.17	3.02	4.83	4.55	4.55	
						< 5% geringe Belastung
						5% - 15% tragbare Belastung

Der Kapitaldienstanteil informiert darüber, wie stark der laufende Ertrag durch Zinsendienst und Abschreibungen belastet ist.

Nettoschuld in Franken pro Einwohner

2025	2024	2023	2022	2021	Mittelwert
-4'913.64	-4'768.67	-4'730.10	-3'490.54	-3'248.58	-4'230.31

Die Nettoschuld pro Einwohner wird als Gradmesser für die Verschuldung verwendet. Ein negativer Wert entspricht einem Nettovermögen pro Einwohner. Das Nettovermögen ist in den Betrachtungsjahren stetig angestiegen.

Selbstfinanzierungsanteil

(Selbstfinanzierung in % des Laufenden Ertrages)

2025	2024	2023	2022	2021	Mittelwert	Richtwerte
9.05	10.41	20.57	9.43	12.96	12.48	> 15% gut 5% - 15% mittel < 5% schwach

Der Selbstfinanzierungsanteil gibt Auskunft über die finanzielle Leistungsfähigkeit der Gemeinde Rubigen. Je höher der Wert, desto grösser ist der Spielraum für den Schuldenabbau oder die Finanzierung von Investitionen und deren Folgekosten.

Nettozinsbelastungsanteil

(Finanzaufwand netto in % des Steuerertrages)

2025	2024	2023	2022	2021	Mittelwert	Richtwerte
-5.24	-3.54	-58.38	-3.21	-6.76	-15.43	0% - 4% sehr tiefe Belastung

Massgebliches Eigenkapital pro Einwohner

2025	2024	2023	2022	2021	Mittelwert	Richtwerte
4'120.14	4'007.51	3'930.97	2'913.23	2'869.23	3'568.22	> 8'000 sehr hoher Wert 4'001 - 8'000 hoher Wert 2'001 - 4'000 mittlerer Wert 0 - 2'000 geringer Wert

8.2. Allgemeiner Haushalt

Selbstfinanzierungsgrad

(Selbstfinanzierung in % der Nettoinvestitionen)

2025	2024	2023	2022	2021	Mittelwert	Richtwerte
188.11	83.47	2'170.72	220.01	268.84	586.23	> 100% ideal 60% - 100% problematisch 0% - 60% bis vertretbar ungenügend

Der Selbstfinanzierungsgrad gibt Antwort auf die Frage, wie weit die Investitionen aus selbst erarbeiteten Mitteln finanziert werden können.

Bilanzüberschussquotient

(Bilanzüberschuss in % des Fiskalertrages (inkl. Finanzausgleich))

2025	2024	2023	2022	2021	Mittelwert	Richtwerte
78.72	74.51	73.76	46.36	47.42	64.15	
						< 30% klein
						30% - 60% mittel
						> 60% gross

Der Bilanzüberschussquotient zeigt das Eigenkapital (nur Bilanzüberschuss) im Verhältnis zum Fiskalertrag (Steuern + Finanzausgleich).

8.3. Spezialfinanzierung Wasserversorgung

Selbstfinanzierungsgrad

(Selbstfinanzierung in % der Nettoinvestitionen)

2025	2024	2023	2022	2021	Mittelwert	Richtwerte
32.60	59.31	87.96		4'174.07	1'088.49	
						> 100% ideal
						60% - 100% problematisch
						0% - 60% bis vertretbar
						ungenügend

Der Selbstfinanzierungsgrad gibt Antwort auf die Frage, wie weit die Investitionen aus selbst erarbeiteten Mitteln finanziert werden können.

Kostendeckungsgrad

(Aufwand in % des Ertrages)

2025	2024	2023	2022	2021	Mittelwert	Richtwerte
94.30	95.15	103.23	87.66	97.64	95.60	
						> 100% Ertragsüberschuss

Der Kostendeckungsgrad gibt Antwort auf die Frage, wie weit der Aufwand aus selbst erarbeiteten Erträgen gedeckt ist.

Werterhaltungsquote

Bestand Werterhalt in % des Wiederbeschaffungswertes

2025	2024	2023	2022	2021	Mittelwert	Richtwerte
30.00	29.20	28.50	27.50	26.60	28.36	

8.4. Spezialfinanzierung Abwasserentsorgung

Selbstfinanzierungsgrad

(Selbstfinanzierung in % der Nettoinvestitionen)

2025	2024	2023	2022	2021	Mittelwert	Richtwerte
481.28	1'907.05	226.26	494.97	1'070.42	835.99	
						> 100% ideal
						60% - 100% problematisch
						0% - 60% bis vertretbar ungenügend

Der Selbstfinanzierungsgrad gibt Antwort auf die Frage, wie weit die Investitionen aus selbst erarbeiteten Mitteln finanziert werden können.

Kostendeckungsgrad

(Aufwand in % des Ertrages)

2025	2024	2023	2022	2021	Mittelwert	Richtwerte
84.99	92.36	108.37	105.91	101.84	98.69	
						> 100% Ertragsüberschuss

Der Kostendeckungsgrad gibt Antwort auf die Frage, wie weit der Aufwand aus selbst erarbeiteten Erträgen gedeckt ist.

Werterhaltungsquote

Bestand Werterhalt in % des Wiederbeschaffungswertes

2025	2024	2023	2022	2021	Mittelwert	Richtwerte
16.60	15.40	14.30	13.20	12.40	14.38	

8.5. Spezialfinanzierung Abfallentsorgung

Kostendeckungsgrad

(Aufwand in % des Ertrages)

2025	2024	2023	2022	2021	Mittelwert	Richtwerte
94.82	101.30	103.08	98.84	102.17	100.04	
						> 100% Ertragsüberschuss

Der Kostendeckungsgrad gibt Antwort auf die Frage, wie weit der Aufwand aus selbst erarbeiteten Erträgen gedeckt ist.

9. Antrag der Exekutive

Gemäss Art. 71 GG (170.11) verabschiedet der Gemeinderat die Jahresrechnung 2025 der Einwohnergemeinde Rubigen

ERFOLGSRECHNUNG

Aufwand Gesamthaushalt	Fr.	12'997'492.18
Ertrag Gesamthaushalt	Fr.	13'065'134.33
Ertragsüberschuss Gesamthaushalt	Fr.	67'642.15

davon

Aufwand Allgemeiner Haushalt	Fr.	11'258'223.37
Ertrag Allgemeiner Haushalt	Fr.	11'499'969.42
Ertragsüberschuss Allgemeiner Haushalt	Fr.	241'746.05

Aufwand Wasserversorgung	Fr.	625'914.20
Ertrag Wasserversorgung	Fr.	590'238.10
Aufwandsüberschuss Wasserversorgung	Fr.	35'676.10

Aufwand Abwasserbeseitigung	Fr.	821'253.30
Ertrag Abwasserbeseitigung	Fr.	697'950.35
Aufwandsüberschuss Abwasserbeseitigung	Fr.	123'302.95

Aufwand Abfallbeseitigung	Fr.	292'101.31
Ertrag Abfallbeseitigung	Fr.	276'976.46
Aufwandsüberschuss Abfallbeseitigung	Fr.	15'124.85

INVESTITIONSRECHNUNG

Ausgaben Investitionsrechnung	Fr.	827'955.60
Einnahmen Investitionsrechnung	Fr.	-44'625.35
Nettoinvestitionen Investitionsrechnung	Fr.	783'330.25

NACHKREDITE

Kompetenz Gemeindeversammlung	Fr.	0.00
Kompetenz Gemeinderat	Fr.	699'754.43

Gemeinderat

Roland Schüpbach
Finanzverwalter

Daniel Ott Fröhlicher
Präsident

Roland Schüpbach
Sekretär

10. Bestätigungsbericht

Bericht des Rechnungsprüfungsorgans zur Jahresrechnung 2025

An die Gemeindeversammlung vom 4. Juni 2026 der Einwohnergemeinde Rubigen

Als Rechnungsprüfungsorgan haben wir die Jahresrechnung der Einwohnergemeinde Rubigen, bestehend aus Berichterstattung, Bilanz, Erfolgsrechnung, Investitionsrechnung, Geldflussrechnung und Anhang für das am 31. Dezember 2025 abgeschlossene Rechnungsjahr geprüft.

Verantwortung des Gemeinderates

Der Gemeinderat ist für die Aufstellung der Jahresrechnung in Übereinstimmung mit den kantonalen und kommunalen gesetzlichen Vorschriften verantwortlich. Diese Verantwortung beinhaltet die Ausgestaltung, Implementierung und Aufrechterhaltung eines internen Kontrollsystems mit Bezug auf die Aufstellung der Jahresrechnung, die frei von wesentlichen falschen Angaben als Folge von Verstössen oder Irrtümern ist. Darüber hinaus ist der Gemeinderat für die Anwendung sachgemässer Rechnungslegungsmethoden sowie die Vornahme angemessener Schätzungen verantwortlich.

Verantwortung des Rechnungsprüfungsorgans

Unsere Verantwortung ist es, aufgrund unserer Prüfung ein Prüfungsurteil über die Jahresrechnung abzugeben. Wir haben unsere Prüfung in Übereinstimmung mit den gesetzlichen Vorschriften und der Arbeitshilfe für Rechnungsprüfungsorgane (AH RPO, Ausgabe 2016) vorgenommen. Die Prüfung haben wir so zu planen und durchzuführen, dass wir hinreichende Sicherheit gewinnen, ob die Jahresrechnung frei von wesentlichen falschen Angaben ist.

Eine Prüfung beinhaltet die Durchführung von Prüfungshandlungen zur Erlangung von Prüfungsnachweisen für die in der Jahresrechnung enthaltenen Wertansätze und sonstigen Angaben. Die Auswahl der Prüfungshandlungen liegt im pflichtgemässen Ermessen des Prüfers. Dies schliesst eine Beurteilung der Risiken wesentlicher falscher Angaben in der Jahresrechnung als Folge von Verstössen oder Irrtümern ein. Bei der Beurteilung dieser Risiken berücksichtigt der Prüfer das interne Kontrollsystem, soweit es für die Aufstellung der Jahresrechnung von Bedeutung ist, um die den Umständen entsprechenden Prüfungshandlungen festzulegen, nicht aber um ein Prüfungsurteil über die Wirksamkeit des internen Kontrollsystems abzugeben. Die Prüfung umfasst zudem die Beurteilung der Angemessenheit der angewandten Rechnungslegungsmethoden, der Plausibilität der vorgenommenen Schätzungen sowie eine Würdigung der Gesamtdarstellung der Jahresrechnung. Wir sind der Auffassung, dass die von uns erlangten Prüfungsnachweise eine ausreichende und angemessene Grundlage für unser Prüfungsurteil bilden.

Prüfungsurteil

Nach unserer Beurteilung entspricht die Jahresrechnung für das am 31. Dezember 2025 abgeschlossene Rechnungsjahr den kantonalen und kommunalen gesetzlichen Vorschriften.

Berichterstattung aufgrund weiterer gesetzlicher Vorschriften

Wir bestätigen, dass wir die Anforderungen an die Befähigung gemäss Art. 123 GV erfüllen und keine mit unserer Unabhängigkeit nicht vereinbare Sachverhalte vorliegen.

Wir beantragen, die Jahresrechnung per 31. Dezember 2025 mit Aktiven und Passiven von CHF 32'557'967.50 und einem Ertragsüberschuss von CHF 67'642.15 zu genehmigen.

Rubigen, 24. April 2026

Geschäftsprüfungskommission Rubigen

11. Genehmigung der Jahresrechnung

Das beschlussfassende Organ der Einwohnergemeinde Rubigen (Gemeinderat gem. OgR Art. 50 f) hat die Jahresrechnung 2025 am 4. Juni 2026, gemäss dem vorstehenden Antrag des Gemeinderates vom 30. März 2026 genehmigt.

Rubigen, 4. Juni 2026

Einwohnergemeinde Rubigen

Daniel Ott Fröhlicher
Präsident

Roland Schüpbach
Sekretär

12. Anhang

12.1 Regelwerk

12.1.1 Angewendetes Regelwerk

Der Rechnungsabschluss der Einwohnergemeinde Rubigen ist in Übereinstimmung mit den geltenden kantonalen gesetzlichen Grundlagen erstellt worden.

Gemeindegesezt (GG, BSG 170.11)

Gemeindeverordnung (GV, BSG 170.111)

Direktionsverordnung über den Finanzhaushalt der Gemeinden (FHDV, BSG 170.511)

Diese orientieren sich gemäss Art. 70 Absatz 1 GG am Harmonisierten Rechnungslegungsmodell (HRM2) für die Kantone und Gemeinden laut Hand-buch der Konferenz der Kantonalen Finanzdirektoren. Die kantonalen Bestimmungen weichen in einzelnen Bereichen von den Empfehlungen des HRM2 ab. Das Amt für Gemeinden und Raumordnung stellt eine Auflistung dieser Ausnahmen zur Verfügung unter www.be.ch/gemeinden > Rubrik Gemeinde-finanzen > HRM2 > Praxishilfen.

12.1.2. Bewertung Finanzvermögen

Die Grundsätze zur Bewertung der Vermögenswerte im Finanzvermögen stützen sich auf Art. 81 und dem Anhang 1 der Gemeindeverordnung. Sie werden bei erstmaliger Bilanzierung zu Anschaffungs- oder Herstellungskosten bilanziert. Folgebewertungen erfolgen zum Verkehrswert am Bilanzstichtag, wobei eine systematische Neubewertung bei Liegenschaften mit Ausnahme von Baurechten alle fünf Jahre oder bei Änderung des Amtlichen Werts, bei allen anderen Vermögenswerten jährlich erfolgt. Die Bilanzwerte sind bei eingetretenen dauerhaften Wertminderungen oder Verlusten sofort zu berichtigen.

Wichtig erscheint folgender Hinweis: die Gemeinde ist durch diese Neubewertung nicht „reicher“ oder „ärmer“ geworden. Auf den Erfolg (mittelfristig) oder die Liquidität (flüssige Mittel) hat diese Neubewertung keinen Einfluss. Erst die Realisierung der Vermögenswerte würde zusätzliche Mittel freisetzen.

Folgebewertung Finanzvermögen

(Art. 81 GB, BSG 170.111)

Das Finanzvermögen wurde gemäss Anhang 1 der GV periodisch neu bewertet.

Art des Finanzvermögens	Bewertungs- methode (Anhang 1, GV)	Letztmalige Bewertung	Entnahme aus Neubewertungsreserve
Grundstücke im Kt. Bern	Fläche x Preis pro m ²	31.12.2023	Keine
Liegenschaften im Kt. Bern	Amtlicher Wert x Faktor 1.4	01.01.2024	Keine
Grundstücke im Baurecht	Kapitalisierung Baurechtszins	02.01.2024	Keine
Vorräte	ohne	31.12.2024	Keine

12.1.3. Bewertung Verwaltungsvermögen

Vermögenswerte im Verwaltungsvermögen werden bilanziert, wenn sie einen künftigen mehrjährigen öffentlichen Nutzen hervorbringen und ihr Wert verlässlich ermittelt werden kann. Sie werden zu Anschaffungs- bzw. Herstellungskosten nach der Nettomethode bilanziert und nach der definierten Nutzungsdauer linear abgeschrieben. Entsteht der Gemeinde keine Kosten, wird zum Verkehrswert zum Zeitpunkt des Zugangs bilanziert. Die Bilanzwerte

sind bei eingetretenen dauerhaften Wertminderungen oder Verlusten sofort zu berichtigen. Die geltenden Anlagekategorien und Nutzungsdauer sind im Anhang 2 GV umschrieben.

12.1.4. Aktivierungsgrenze

Die Aktivierung von Anlagen des Verwaltungsvermögens unterliegt einer Aktivierungsgrenze von CHF 50'000.00. Die Aktivierungsgrenze ist im Allgemeinen Haushalt und den Spezialfinanzierungen identisch.

12.1.5. Bestehendes Verwaltungsvermögen

Das bestehende Verwaltungsvermögen wird linear über 12 Jahre abgeschrieben. Davon ausgenommen sind die Positionen gemäss Ziffer 4.1.3 der Übergangsbestimmungen der GV.

12.2. Grundlagen der Jahresrechnung

Als Grundlage für die Jahresrechnung 2025 dienen das Budget 2025 und die Vorjahresrechnung 2024.

Genehmigung/Prüfung:

	Budget 2025	Jahresrechnung 2024
Gemeinderat	15.10.2024	01.04.2025
Bestätigungsbericht Rechnungsprüfungsorgan		24.04.2025
Gemeindeversammlung	28.11.2024	05.05.2025

12.3. Eigenkapitalnachweis

Eigenkapital per 01.01.2025		Veränderungsnachweis Erhöhung (+) durch		Veränderungsnachweis Reduktion (-) durch		Eigenkapital per 31.12.2025			
	Fr.		Fr.		Fr.		Fr.		
29	Eigenkapital	23'307'974		1'082'027		-601'716	29	Eigenkapital	23'788'286
290	Verpflichtungen (+) bzw. Vorschüsse (-) gegenüber Spezialfinanzierungen	2'828'218		25'212		-269'524	290	Verpflichtungen (+) bzw. Vorschüsse (-) gegenüber Spezialfinanzierungen	2'583'906
29000.01	SF Feuerwehr einseitig	415'665	1500.3510.01	0	1500.4510.01	-53'731	29000.01	SF Feuerwehr einseitig	361'933
29001.01	SF Wasserversorgung	940'158	7101.9010.01	0	7101.9011.01	-35'676	29001.01	SF Wasserversorgung	904'481
29002.01	SF Abwasserentsorgung	1'031'716	7201.9010.01	0	7201.9011.01	-123'303	29002.01	SF Abwasserentsorgung	908'413
29003.01	SF Abfall	282'348	7301.9010.01	0	7301.9011.01	-15'125	29003.01	SF Abfall	267'223
29005.01	SF Mehrwertabgabe	158'332	7909.3510.01	25'212	4510.01	-41'689	29005.01	SF Mehrwertabgabe	141'856
293	Vorfinanzierungen	11'834'125		815'069		-198'356	293	Vorfinanzierungen	12'450'838
29300.01	Liegenschaften FV"	620'511	9630.3893.01	177'166	9630.4893.01	-37'120	29300.01	Liegenschaften FV"	760'557
29300.02	Infrastruktur	962'303	6150.3893.01	0	6150.4893.01	-22'692	29300.02	Infrastruktur	939'611
29300.03	Lastenausgleich	0	5799.3893.01	0	5799.4893.01	0	29300.03	Lastenausgleich	0
29301.01	Wasserversorgung Werterhalt	4'615'746	['7101.3510.11', '7101.3510.51']	147'293	['7101.4510.11', '7101.4510.51']	-52'241	29301.01	Wasserversorgung Werterhalt	4'710'798
29302.01	Abwasserversorgung Werterhalt	4'246'226	['7201.3510.11', '7201.3510.51']	386'610	['7201.4510.11', '7201.4510.51']	-46'462	29302.01	Abwasserversorgung Werterhalt	4'586'374
29305.01	Gemeindenetzwerk Werterhalt	1'389'340	3321.3893.01	104'000	3321.4893.01	-39'842	29305.01	Gemeindenetzwerk Werterhalt	1'453'498
294	Reserven	239'691		0		0	294	Reserven	239'691
29400.01	Zusätzliche Abschreibungen	239'691	9900.3894.01	0	9900.4894.01	0	29400.01	Zusätzliche Abschreibungen	239'691
296	Neubewertungsreserve Finanzvermögen	3'405'710		0		-133'836	296	Neubewertungsreserve Finanzvermögen	3'271'874
29600.01	Neubewertungsreserve FV	133'836	9630.3896.01	0	9630.4896.01	-133'836	29600.01	Neubewertungsreserve FV	0
29601.01	Schwankungsreserve	3'271'874	9900.3896.01	0	9900.4896.01	0	29601.01	Schwankungsreserve	3'271'874
299	Bilanzüberschuss/-fehlbetrag	5'000'231	Jahresergebnis Überschuss (+) Defizit (-)	241'746	Jahresergebnis Überschuss (+) Defizit (-)	0	299	Bilanzüberschuss/-fehlbetrag	5'241'977

12.4. Rückstellungsspiegel

Konto	Bezeichnung	Buchwert 01.01.2025	Bildung	Veränderung		Buchwert 31.12.2025	Kommentar
				Verwendung	Auflösung		
205	Kurzfristige Rückstellungen	96'853.00	4'662.00	0.00	0.00	101'515.00	
20500.01	Rückstellungen Ferien- und Überzeitguthaben	96'853.00	4'662.00	0.00	0.00	101'515.00	
208	Langfristige Rückstellungen	3'095'754.00	0.00	0.00	0.00	3'095'754.00	
20870.01	Rückstellungen Mehrwertabgabe	2'634'654.00	0.00	0.00	0.00	2'634'654.00	
20890.01	Rückstellungen Steuerteilungen	461'100.00	0.00	0.00	0.00	461'100.00	
	Total	3'192'607.00	3'192'607.00	3'192'607.00	3'192'607.00	3'192'607.00	

12.5. Beteiligungsspiegel

Beteiligungen (im Sinne der öffentlichen Aufgabenerfüllung)											
Name, Sitz, Rechtsform	Tätigkeitsgebiet	Nominalkapital (100 %)	Eigentumsanteil	Stimmanteil - E: Exekutive - L: Legislative	Wesentliche Beteiligte	Buchwert per 31.12.	Anschaffungswert	Wesentliche Beteiligungen der Organisation	Rechnungslegungsnorm; Aussage zur Jahresrechnung	Zahlungsströme Berichtsjahr in Fr.	Spezifische Risiken
Gemeindeeigene Unternehmen (Anstalten) gem. Art. 64 Abs. 1 Bst. b GG											
Keine											
Öffentlich-rechtliche Organisationen der interkommunalen Zusammenarbeit (Gemeindeverbände, Anstalten, etc.)											
Friedhofverband, Münsingen, Gemeindeverband	Friedhofwesen			2 Sitze in der Friedhofkommission	Einwohnergemeinden Münsingen und Rubigen			Keine	HRM2	Jahresbeitrag	Betriebskosten im Verhältnis der Einwohner aufgeteilt
Mitgliedschaften in und Beteiligungen an juristischen Personen des Privatrechts											
AVAG AG, Thun, AG	Abfallverbrennung, Abfallverwertung	3400000	0.00388		Einwohnergemeinden Abfallregion Thun	21	10'500	AVAG KVA AG und AVAG Betriebs AG	OR	Abfallgebühren KVA	Keine
BLS AG	Öffentlicher Verkehr					4	2'000		OR	Keine	Keine
Genossenschaft Sagibach, Wichtrach, Genossenschaft	Betrieb Eisbahn				Einwohnergemeinden im Aaretal	30'200	55'000	Keine	OR	Keine	Keine
Pro Senectute Emmental-Oberargau, Langenthal, Verein	Betreuung im Alter							Keine	OR	Keine	Keine
Radio- und Fernsehgenossenschaft Bern Deutschfreiburg Oberwallis RBG	Medien	274'550	0.000364				100	Keine	OR	Zeichnung Anteilschein	Keine
Schweizerischer Gemeindeverband, Sitz = vom Vorstand bezeichnetes Geschäftsdomizil, Verein	Durchsetzung der gemeinsamen Interessen der Schweizer Gemeinden und Wahrung ihrer Autonomie				Einwohnergemeinden der Schweiz			Keine	OR	Jahresbeitrag	Haftung Vereinsvermögen
Verband bernischer Gemeinden, Sitz = Ort der Geschäftsstelle, Verein	Koordiniert Interessen der bernischen Gemeinden und unterstützt sie in der Wahrung der Autonomie				Einwohnergemeinden des Kantons Bern			Keine	OR	Jahresbeitrag	Haftung Vereinsvermögen
Volkshochschule Münsingen, Münsingen, Genossenschaft	Erwachsenenbildung				Einwohnergemeinden im Aaretal	1	10'000		OR	Keine	Keine
Wohnheim Riggisberg, Riggisberg, AG	Wohnheim					4	4'000		OR	Keine	Keine
Wasserversorgung Region Bern AG	Wasserversorgung	45'000'000	0.0091	1 Sitz VR	Einwohnergemeinden rund um Bern	410'000	410'000		OR	Keine	Keine
Mitgliedschaften in einfachen Gesellschaften, Kollektiv- und Kommanditgesellschaften											

Beteiligungen (im Sinne der öffentlichen Aufgabenerfüllung)											
Name, Sitz, Rechtsform	Tätigkeitsgebiet	Nominalkapital (100 %)	Eigentumsanteil	Stimmanteil - E: Exekutive - L: Legislative	Wesentliche Beteiligte	Buchwert per 31.12.	Anschaffungswert	Wesentliche Beteiligungen der Organisation	Rechnungslegungsnorm; Aussage zur Jahresrechnung	Zahlungsströme Berichtsjahr in Fr.	Spezifische Risiken
Keine											

Vertragliche Beziehungen zur Erfüllung von Gemeindeaufgaben											
Regionaler Sozialdienst Wichtrach und Umgebung	Führen des regionalen Sozialdienstes			Sitz in der Sozialkommission	Gemeinden Gerzensee, Jaberg, Kiesen, Kirchdorf, Mühledorf, Noflen, Oppligen, Rubigen und Wichtrach			Keine	HRM2	Betriebsbeitrag der nicht lastenausgleichsberechtigten Kosten	Keine
Zivilschutzorganisation Aaretal	Aufgaben des Zivilschutzes				Gemeinden Münsingen, Wichtrach, Rubigen, Kiesen, Jaberg			Keine	HRM2	Betriebsbeitrag nach Einwohnerzahl	Keine
Regionales Führungsorgan Aaretal	Regionales Führungsorgan in Notlagen				Gemeinden Münsingen, Wichtrach, Rubigen, Kiesen, Jaberg			Keine	HRM2	Betriebsbeitrag nach Einwohnerzahl	Keine
Sekundarstufe I Münsingen	Volksschule Sekundarstufe I				Gemeinden Münsingen, Rubigen			Keine	HRM2	Betriebsbeitrag nach Schülerzahlen	Keine
ARA Region Münsingen	Abwasserklärung				Gemeinden Münsingen, Wichtrach, Häutligen, Kirchdorf, Gerzensee, Noflen, Rubigen			Keine	HRM2	Betriebsbeitrag nach Einwohnergleichwerten und Regenwasseranfall	Keine

12.6. Gewährleistungsspiegel

Name, Sitz, Rechtsform	Eigentümer, wesentliche Miteigentümer, Rechtsbeziehung	Angaben zu den gesicherten Leistungen Art, Betrag in Fr., Verfall, Zinsangaben usw.)	Zahlungsströme im Berichtsjahr in Fr.	Spezifische zusätzliche Angaben
Privatrechtliche Unternehmen (nach OR/ZGB)				
PK Previs, Bern, Stiftung	Versicherte	Nachschusspflicht bei Unterdeckung, Sanierungsmassnahmen je nach Deckungsgrad	Prämien	Deckungsgrad per 31.12.2025: 110.9 % (Geschäftsergebnis Vorsorgewerk Service Public 2025)
Öffentlich-rechtliche Unternehmen (nach Gemeindegesetz)				
Keine				
Öffentlich-rechtliche Verträge				
Keine				
Weitere Verpflichtungen (Altlasten, Leasing usw.)				
Keine				

12.7. Anlagespiegel Finanzvermögen

		AW per 1.1.2025	Zuwachs/ Zugänge	Abgänge	Umglieder- ungen	AW per 31.12.2025	Stand per 1.1.2025	Wert- minder.	Aufwert- ungen	Umglieder- ungen	Stand per 31.12.2025	BW netto 31.12.2025
108 Finanzvermögen Sachanlagen		16'359'371.60	4'555.35	0.00	0.00	16'363'926.95	0.00	0.00	0.00	0.00	0.00	16'363'926.95
1080 Grundstücke unüberbaut		8'576'262.00	2'842.00	0.00	0.00	8'579'104.00	0.00	0.00	0.00	0.00	0.00	8'579'104.00
1'080'001'001	Schulhausgasse Parz. 258	916'790.00	0.00	0.00	0.00	916'790.00	0.00	0.00	0.00	0.00	0.00	916'790.00
1'080'001'002	Schulhausgasse Parz. 470	237'804.00	2'842.00	0.00	0.00	240'646.00	0.00	0.00	0.00	0.00	0.00	240'646.00
1'080'001'003	Käseriweg Parz. 999	30'600.00	0.00	0.00	0.00	30'600.00	0.00	0.00	0.00	0.00	0.00	30'600.00
1'080'001'004	Zaunacker Parz. 1353	6'045'333.00	0.00	0.00	0.00	6'045'333.00	0.00	0.00	0.00	0.00	0.00	6'045'333.00
1'080'001'005	Dorfmatte, Parz. 1873	945'735.00	0.00	0.00	0.00	945'735.00	0.00	0.00	0.00	0.00	0.00	945'735.00
1'080'001'006	Dorfmatte Parz. 2003	64'000.00	0.00	0.00	0.00	64'000.00	0.00	0.00	0.00	0.00	0.00	64'000.00
1'080'001'007	Dorfmatte Parz. 2004	72'000.00	0.00	0.00	0.00	72'000.00	0.00	0.00	0.00	0.00	0.00	72'000.00
1'080'001'008	Dorfmatte Parz. 2007	50'865.00	0.00	0.00	0.00	50'865.00	0.00	0.00	0.00	0.00	0.00	50'865.00
1'080'001'009	Dorfmatte Parz. 2008	45'135.00	0.00	0.00	0.00	45'135.00	0.00	0.00	0.00	0.00	0.00	45'135.00
1'080'001'010	Dorfmatte Parz. 2009	88'000.00	0.00	0.00	0.00	88'000.00	0.00	0.00	0.00	0.00	0.00	88'000.00
1'080'001'011	Dorfmatte Parz. 2010	80'000.00	0.00	0.00	0.00	80'000.00	0.00	0.00	0.00	0.00	0.00	80'000.00
1084 Gebäude Finanzvermögen (entwidmet)		7'783'109.60	1'713.35	0.00	0.00	7'784'822.95	0.00	0.00	0.00	0.00	0.00	7'784'822.95
1'084'001'001	Schulhausgasse 12/14	4'257'680.00	0.00	0.00	0.00	4'257'680.00	0.00	0.00	0.00	0.00	0.00	4'257'680.00
1'084'001'002	Schulhausgasse 16	849'940.00	1'713.35	0.00	0.00	851'653.35	0.00	0.00	0.00	0.00	0.00	851'653.35
1'084'001'003	Thunstrasse 40	806'652.00	0.00	0.00	0.00	806'652.00	0.00	0.00	0.00	0.00	0.00	806'652.00
1'084'001'004	Thunstrasse 81	525'770.00	0.00	0.00	0.00	525'770.00	0.00	0.00	0.00	0.00	0.00	525'770.00
1'084'001'005	Worbstrasse 34	1'343'067.60	0.00	0.00	0.00	1'343'067.60	0.00	0.00	0.00	0.00	0.00	1'343'067.60

12.8. Anlagespiegel Verwaltungsvermögen

	AW per 1.1.2025	Zuwachs/ Zugänge	Abgänge	Umglieder.	AW per 31.12.2025	Stand per 1.1.2025	Planm. Abschr.	Aus.plan. Abschr.	Wertkorr.	Stand per 31.12.2025	BW netto 31.12.2025
140 Sachanlagen Verwaltungsvermögen	8'849'558.81	630'257.65	0.00	0.00	9'479'816.46	1'292'042.86	260'632.80	0.00	0.00	1'552'675.66	7'927'140.80
1400 Grundstücke unbebaut	887'249.55	0.00	0.00	0.00	887'249.55	0.00	0.00	0.00	0.00	0.00	887'249.55
1'400'001'101 Parzelle 2229	222'000.00	0.00	0.00	0.00	222'000.00	0.00	0.00	0.00	0.00	0.00	222'000.00
1'400'001'102 Teilparzelle 1352	665'249.55	0.00	0.00	0.00	665'249.55	0.00	0.00	0.00	0.00	0.00	665'249.55
1401 Strassen/Verkehrwege	2'051'868.65	0.00	0.00	162'448.95	2'214'317.60	-382'847.65	55'530.95	0.00	0.00	-438'378.60	1'775'939.00
1'401'001'101 Sanierung Schwarzbachstrasse	509'338.80	0.00	0.00	0.00	509'338.80	-77'797.80	12'692.00	0.00	0.00	-90'489.80	418'849.00
1'401'001'102 San. Kleinhöchststettengässli	86'353.85	0.00	0.00	0.00	86'353.85	-17'271.85	2'159.00	0.00	0.00	-19'430.85	66'923.00
1'401'001'103 Sanierung Lichtpunkte	85'970.65	0.00	0.00	0.00	85'970.65	-19'141.65	2'156.00	0.00	0.00	-21'297.65	64'673.00
1'401'001'104 Kreisel Bernstrasse	900'000.00	0.00	0.00	0.00	900'000.00	-196'536.00	22'692.00	0.00	0.00	-219'228.00	680'772.00
1'401'001'105 Übernahme Strassenbeleuchtung	259'200.00	0.00	0.00	0.00	259'200.00	-51'840.00	6'480.00	0.00	0.00	-58'320.00	200'880.00
1'401'001'107 Belagssan. Alte Belpstrasse	60'461.75	0.00	0.00	0.00	60'461.75	-7'558.75	1'512.00	0.00	0.00	-9'070.75	51'391.00
1'401'001'108 Sanierung Bahnhofringstrasse	94'701.20	0.00	0.00	0.00	94'701.20	-11'305.20	2'383.00	0.00	0.00	-13'688.20	81'013.00
1'401'001'109 Ersatz Beleuchtung Radweg	55'842.40	0.00	0.00	0.00	55'842.40	-1'396.40	1'396.00	0.00	0.00	-2'792.40	53'050.00
1'401'001'110 Sanierung Hunzigestrasse	0.00	0.00	0.00	162'448.95	162'448.95	0.00	4'060.95	0.00	0.00	-4'060.95	158'388.00
1402 Wasserbau	199'681.50	0.00	0.00	0.00	199'681.50	-31'951.50	3'994.00	0.00	0.00	-35'945.50	163'736.00
1'402'001'101 Ufersicherung Aare Hunzigenau	199'681.50	0.00	0.00	0.00	199'681.50	-31'951.50	3'994.00	0.00	0.00	-35'945.50	163'736.00
1403 Tiefbauten übrige	2'790'040.06	0.00	0.00	432'265.65	3'222'305.71	-269'973.06	53'130.65	0.00	0.00	-323'103.71	2'899'202.00

		AW per	Zuwachs/	Abgänge	Umglieder.	AW per	Stand per	Planm.	Aus.plan.	Wertkorr.	Stand per	BW netto
		1.1.2025	Zugänge			31.12.2025	1.1.2025	Abschr.	Abschr.		31.12.2025	31.12.2025
1'403'101'101	WL Kleinhöchstetten II	84'467.30	0.00	0.00	0.00	84'467.30	-12'833.30	1'009.00	0.00	0.00	-13'842.30	70'625.00
1'403'101'102	Wasseranschluss Muri	2'745.11	0.00	0.00	0.00	2'745.11	-288.11	35.00	0.00	0.00	-323.11	2'422.00
1'403'101'103	Netzanschluss Mühle Hunzige	58'885.35	0.00	0.00	0.00	58'885.35	-5'215.35	745.00	0.00	0.00	-5'960.35	52'925.00
1'403'101'104	WL Hüsi-Kleinhöchstetten	275'180.95	0.00	0.00	0.00	275'180.95	-29'620.95	3'459.00	0.00	0.00	-33'079.95	242'101.00
1'403'101'105	WL Schwarzbachstrasse	376'572.30	0.00	0.00	0.00	376'572.30	-27'474.30	4'718.00	0.00	0.00	-32'192.30	344'380.00
1'403'101'106	WL Bahnhofringstrasse	66'700.90	0.00	0.00	0.00	66'700.90	-4'079.90	835.00	0.00	0.00	-4'914.90	61'786.00
1'403'101'107	WL Thunstrasse Süd	286'764.50	0.00	0.00	0.00	286'764.50	-6'326.50	3'595.00	0.00	0.00	-9'921.50	276'843.00
1'403'101'108	WL Hunzigestrasse	0.00	0.00	0.00	342'514.65	342'514.65	0.00	4'281.65	0.00	0.00	-4'281.65	338'233.00
1'403'201'101	ARA-Anschluss Bollholz	367'456.05	0.00	0.00	0.00	367'456.05	-33'340.05	4'640.00	0.00	0.00	-37'980.05	329'476.00
1'403'201'102	AL Schwarzbachstrasse	662'762.40	0.00	0.00	0.00	662'762.40	-48'919.40	8'295.00	0.00	0.00	-57'214.40	605'548.00
1'403'201'103	AL Bahnhofringstrasse	95'743.35	0.00	0.00	0.00	95'743.35	-5'716.35	1'200.00	0.00	0.00	-6'916.35	88'827.00
1'403'201'104	AL Hunzigestrasse	0.00	0.00	0.00	89'751.00	89'751.00	0.00	1'122.00	0.00	0.00	-1'122.00	88'629.00
1'403'501'101	Erschli. Beitenwil Tiefbau	87'682.15	0.00	0.00	0.00	87'682.15	-19'728.15	2'192.00	0.00	0.00	-21'920.15	65'762.00
1'403'501'102	Erschl. Beitenwil TK	42'204.70	0.00	0.00	0.00	42'204.70	-15'191.70	1'688.00	0.00	0.00	-16'879.70	25'325.00
1'403'501'103	Netzausbau 1 GHz	382'875.00	0.00	0.00	0.00	382'875.00	-61'239.00	15'316.00	0.00	0.00	-76'555.00	306'320.00
1404 Hochbauten		1'700'671.00	178'654.20	0.00	0.00	1'879'325.20	-282'630.00	75'686.20	0.00	0.00	-358'316.20	1'521'009.00
1'404'001'101	Sanierung Kaltwasserleitung SA	509'521.35	0.00	0.00	0.00	509'521.35	-144'040.35	20'304.00	0.00	0.00	-164'344.35	345'177.00
1'404'001'102	Sanierung Flachdächer SA	182'902.00	0.00	0.00	0.00	182'902.00	-58'528.00	7'316.00	0.00	0.00	-65'844.00	117'058.00
1'404'001'103	Umsetzung Raumkonzept	68'573.45	0.00	0.00	0.00	68'573.45	-19'669.45	2'877.00	0.00	0.00	-22'546.45	46'027.00
1'404'001'104	Fassadensanierung Sunnmatt 1	51'328.70	0.00	0.00	0.00	51'328.70	-12'317.70	2'053.00	0.00	0.00	-14'370.70	36'958.00
1'404'001'105	Sanierung Bibliothek 2020	61'374.90	0.00	0.00	0.00	61'374.90	-12'274.90	2'455.00	0.00	0.00	-14'729.90	46'645.00
1'404'001'106	Fensterersatz Sunnmatt 2	56'140.05	0.00	0.00	0.00	56'140.05	-4'492.05	2'246.00	0.00	0.00	-6'738.05	49'402.00
1'404'001'107	Sanierung Flachdächer TH + S1	284'474.40	0.00	0.00	0.00	284'474.40	-11'853.40	11'853.00	0.00	0.00	-23'706.40	260'768.00
1'404'001'108	Erweiterung PV-Anlage 2024	261'603.75	-36'625.35	0.00	0.00	224'978.40	-10'463.75	8'937.65	0.00	0.00	-19'401.40	205'577.00
1'404'001'109	Erneuerung Technik Aula	0.00	189'372.15	0.00	0.00	189'372.15	0.00	7'575.15	0.00	0.00	-7'575.15	181'797.00

		AW per 1.1.2025	Zuwachs/ Zugänge	Abgänge	Umglieder.	AW per 31.12.2025	Stand per 1.1.2025	Planm. Abschr.	Aus.plan. Abschr.	Wertkorr.	Stand per 31.12.2025	BW netto 31.12.2025
1'404'001'110	Aufwertung Schulhausareal	224'752.40	25'907.40	0.00	0.00	250'659.80	-8'990.40	10'069.40	0.00	0.00	-19'059.80	231'600.00
1406 Mobilien		917'175.65	0.00	0.00	0.00	917'175.65	-324'640.65	72'291.00	0.00	0.00	-396'931.65	520'244.00
1'406'001'101	Srassenkehrmaschine	135'355.65	0.00	0.00	0.00	135'355.65	-121'819.65	13'536.00	0.00	0.00	-135'355.65	0.00
1'406'001'102	WLAN/Telefonie Schulanlage	69'293.00	0.00	0.00	0.00	69'293.00	-55'434.00	6'929.00	0.00	0.00	-62'363.00	6'930.00
1'406'001'103	Betten Truppenunterkunft	64'555.70	0.00	0.00	0.00	64'555.70	-51'644.70	6'455.00	0.00	0.00	-58'099.70	6'456.00
1'406'001'104	Tanklöschfahrzeug	388'510.05	0.00	0.00	0.00	388'510.05	-58'276.05	19'426.00	0.00	0.00	-77'702.05	310'808.00
1'406'001'105	Toyota PROACE	81'154.45	0.00	0.00	0.00	81'154.45	-8'115.45	8'115.00	0.00	0.00	-16'230.45	64'924.00
1'406'001'106	Holder C70	115'203.55	0.00	0.00	0.00	115'203.55	-23'040.55	11'520.00	0.00	0.00	-34'560.55	80'643.00
1'406'001'107	Brandschutzbekleidung	63'103.25	0.00	0.00	0.00	63'103.25	-6'310.25	6'310.00	0.00	0.00	-12'620.25	50'483.00
1407 Anlagen im Bau		302'872.40	451'603.45	0.00	-594'714.60	159'761.25	0.00	0.00	0.00	0.00	0.00	159'761.25
1'407'001'008	Sanierung Hunzigestrasse	10'104.85	152'344.10	0.00	-162'448.95	0.00	0.00	0.00	0.00	0.00	0.00	0.00
1'407'001'011	UeO Schinzenacher 2024 - 2025	30'508.60	6'590.30	0.00	0.00	37'098.90	0.00	0.00	0.00	0.00	0.00	37'098.90
1'407'001'012	Erneuerung Beleuchtung Hunzigenrüti 2025 - 2026	0.00	4'280.80	0.00	0.00	4'280.80	0.00	0.00	0.00	0.00	0.00	4'280.80
1'407'101'004	Sanierung WL Hunzigestrasse Wasserleitung Thunstrasse - Dorfmatte 2026	112'000.90	230'513.75	0.00	-342'514.65	0.00	0.00	0.00	0.00	0.00	0.00	0.00
1'407'101'007		0.00	8'921.35	0.00	0.00	8'921.35	0.00	0.00	0.00	0.00	0.00	8'921.35
1'407'201'004	Sanierung AL Zaunacher	103'512.65	0.00	0.00	0.00	103'512.65	0.00	0.00	0.00	0.00	0.00	103'512.65
1'407'201'005	Sanierung AL Hunzigestrasse	46'745.40	43'005.60	0.00	-89'751.00	0.00	0.00	0.00	0.00	0.00	0.00	0.00
1'407'201'006	Kanalisation Thunstrasse - Dorfmatte 2026	0.00	5'947.55	0.00	0.00	5'947.55	0.00	0.00	0.00	0.00	0.00	5'947.55
149 Bestehendes Verwaltungsvermögen		4'048'626.70	0.00	0.00	0.00	4'048'626.70	3'036'464.70	337'387.00	0.00	0.00	3'373'851.70	674'775.00

		AW per 1.1.2025	Zuwachs/ Zugänge	Abgänge	Umglieder.	AW per 31.12.2025	Stand per 1.1.2025	Planm. Abschr.	Aus.plan. Abschr.	Wertkorr.	Stand per 31.12.2025	BW netto 31.12.2025
1490 Allgemeiner Haushalt		4'048'626.70	0.00	0.00	0.00	4'048'626.70	3'036'464.70	337'387.00	0.00	0.00	3'373'851.70	674'775.00
1'409'901'001	Informatikanlage	85'573.10	0.00	0.00	0.00	85'573.10	-64'179.10	7'131.00	0.00	0.00	-71'310.10	14'263.00
1'409'901'002	Feuerwehr	204'024.95	0.00	0.00	0.00	204'024.95	-153'017.95	17'002.00	0.00	0.00	-170'019.95	34'005.00
1'409'901'003	Schulanlage	2'460'576.55	0.00	0.00	0.00	2'460'576.55	-1'845'431.55	205'048.00	0.00	0.00	-2'050'479.55	410'097.00
1'409'901'004	Konzert und Theater	53'302.75	0.00	0.00	0.00	53'302.75	-39'977.75	4'442.00	0.00	0.00	-44'419.75	8'883.00
1'409'901'005	GNet (Kabelnetz)	210'672.85	0.00	0.00	0.00	210'672.85	-158'003.85	17'556.00	0.00	0.00	-175'559.85	35'113.00
1'409'901'006	Strassen	411'866.65	0.00	0.00	0.00	411'866.65	-308'898.65	34'323.00	0.00	0.00	-343'221.65	68'645.00
1'409'901'007	Gewässerverbauungen	416'399.85	0.00	0.00	0.00	416'399.85	-312'299.85	34'700.00	0.00	0.00	-346'999.85	69'400.00
1'409'901'008	Öffentliche Toilette	54'000.00	0.00	0.00	0.00	54'000.00	-40'500.00	4'500.00	0.00	0.00	-45'000.00	9'000.00
1'409'901'009	Sonstiges VV	152'210.00	0.00	0.00	0.00	152'210.00	-114'156.00	12'685.00	0.00	0.00	-126'841.00	25'369.00
142 Immaterielle Anlagen VV		447'463.10	161'072.60	0.00	0.00	608'535.70	-145'875.10	77'543.60	0.00	0.00	-223'418.70	385'117.00
1420 1420 Software		61'373.80	96'440.70	0.00	0.00	157'814.50	-49'098.80	31'562.70	0.00	0.00	-80'661.50	77'153.00
1'420'001'102	Informatik Schule	61'373.80	0.00	0.00	0.00	61'373.80	-49'098.80	12'275.00	0.00	0.00	-61'373.80	0.00
1'420'001'103	Informatik 2025	0.00	96'440.70	0.00	0.00	96'440.70	0.00	19'287.70	0.00	0.00	-19'287.70	77'153.00
1429 1421 & 1429 übrige immaterielle Anlagen		386'089.30	64'631.90	0.00	0.00	450'721.20	-96'776.30	45'980.90	0.00	0.00	-142'757.20	307'964.00
1'429'001'101	Archivreorganisation	74'335.85	0.00	0.00	0.00	74'335.85	-34'847.85	7'898.00	0.00	0.00	-42'745.85	31'590.00
1'429'001'102	UeO Schinzenacher Ortsplanungsrevision 2021	31'350.35	0.00	0.00	0.00	31'350.35	-9'405.35	3'135.00	0.00	0.00	-12'540.35	18'810.00
1'429'001'103		280'403.10	0.00	0.00	0.00	280'403.10	-52'523.10	28'485.00	0.00	0.00	-81'008.10	199'395.00
1'429'001'104	Dorfentwicklung Krone	0.00	64'631.90	0.00	0.00	64'631.90	0.00	6'462.90	0.00	0.00	-6'462.90	58'169.00

		AW per 1.1.2025	Zuwachs/ Zugänge	Abgänge	Umglieder.	AW per 31.12.2025	Stand per 1.1.2025	Planm. Abschr.	Aus.plan. Abschr.	Wertkorr.	Stand per 31.12.2025	BW netto 31.12.2025
144 Darlehen VV		62'500.00	-8'000.00	0.00	0.00	54'500.00	0.00	0.00	0.00	0.00	0.00	54'500.00
1441 1441-1447 Darlehen		62'500.00	-8'000.00	0.00	0.00	54'500.00	0.00	0.00	0.00	0.00	0.00	54'500.00
1'446'001'001	Darlehen FC Rubigen	62'500.00	-8'000.00	0.00	0.00	54'500.00	0.00	0.00	0.00	0.00	0.00	54'500.00
145 Beteiligungen VV		440'230.00	0.00	0.00	0.00	440'230.00	0.00	0.00	0.00	0.00	0.00	440'230.00
1452 1452 -1456 Beteiligungen		440'230.00	0.00	0.00	0.00	440'230.00	0.00	0.00	0.00	0.00	0.00	440'230.00
1'454'001'001	BLS AG, 4 Aktien	4.00	0.00	0.00	0.00	4.00	0.00	0.00	0.00	0.00	0.00	4.00
1'454'001'002	Wohnheim Riggisberg	4.00	0.00	0.00	0.00	4.00	0.00	0.00	0.00	0.00	0.00	4.00
1'454'001'003	AG für Abfallverwertung AVAG	21.00	0.00	0.00	0.00	21.00	0.00	0.00	0.00	0.00	0.00	21.00
1'454'001'004	Volkshochschule Münsingen	1.00	0.00	0.00	0.00	1.00	0.00	0.00	0.00	0.00	0.00	1.00
1'454'001'005	Gen. Sportanlage Sagibach	30'200.00	0.00	0.00	0.00	30'200.00	0.00	0.00	0.00	0.00	0.00	30'200.00
1'454'101'001	WVRB AG 4100 Namenaktien	410'000.00	0.00	0.00	0.00	410'000.00	0.00	0.00	0.00	0.00	0.00	410'000.00
146 Investitionsbeiträge VV		116'756.95	0.00	0.00	0.00	116'756.95	-7'165.95	3'498.00	0.00	0.00	-10'663.95	106'093.00
1462 Total Investitionsbeiträge an Gemeinden und Gemeindeverbände		116'756.95	0.00	0.00	0.00	116'756.95	-7'165.95	3'498.00	0.00	0.00	-10'663.95	106'093.00
1'462'201'101	Investitionsbeitrag BHKW ARA Münsingen	116'756.95	0.00	0.00	0.00	116'756.95	-7'165.95	3'498.00	0.00	0.00	-10'663.95	106'093.00

12.9. Verpflichtungskreditkontrolle für Investitionen

Kreditbeschluss					Kreditkontrolle						Abrechnungs- datum			
Konto-Nr.	Organ	Datum	Kreditsumme (brutto)	Objektbezeichnung	Kumulierte Ausgaben* 01.01.2025	Investitions- ausgaben	Kumulierte Ausgaben* 31.12.2025	in CHF		Kumulierte Einnahmen 01.01.2025		Investitions- einnahmen	Kumulierte Einnahmen 31.12.2025	Saldo
INVESTITIONSRECHNUNG														
00														
Allgemeine Verwaltung														
0220.5200.02	GV	28.11.2024	116'000.00	Erneuerung Informatik 2025		96'440.70	96'440.70						19'559.30	16.09.2025
2														
Bildung														
2170.5040.06	GV	02.12.2021	284'000.00	Erweiterung PV-Anlage 2024	261'603.75		261'603.75						22'396.25	18.02.2025
2170.5040.07	GV	30.11.2023	400'000.00	Aufwertung Schulhausareal 2022 - 2024	255'888.40	48'437.40	304'325.80		22'530.00	22'530.00			73'144.20	
2170.5040.08	GV	01.06.2023	282'000.00	Sanierung Flachdach Turnhalle und Sunnmatt I 2023	314'474.40		314'474.40						-32'474.40	18.02.2025
2170.5060.03	GV	30.11.2023	192'000.00	Erneuerung Aulatechnik		189'372.15	189'372.15						2'627.85	
2170.6300.02				Photovoltaikanlage Beitrag Pronovo					36'625.35	36'625.35			-36'625.35	
2170.6370.07				Aufwertung Schulhausareal Spenden				31'136.00		31'136.00			-31'136.00	
6														
Verkehr und Nachrichtenübermittlung														
6150.5010.09	GV	06.06.2024	204'500.00	Sanierung Hunzigestrasse 2024	10'104.85	152'344.10	162'448.95						42'051.05	
7														
Umweltschutz und Raumordnung														

Konto-Nr.	Organ	Datum	Kreditbeschluss		Kumulierte Ausgaben* 01.01.2025	Investitions- ausgaben	Kumulierte Ausgaben* 31.12.2025	Kreditkontrolle in CHF			Saldo	Abrechnungs- datum
			Kreditsumme (brutto)	Objektbezeichnung				Kumulierte Einnahmen 01.01.2025	Investitions- einnahmen	Kumulierte Einnahmen 31.12.2025		
7101.5031.09	GV	06.06.2024	306'500.00	Wasserleitung Hunzigestrasse 2024	112'000.90	230'513.75	342'514.65				-36'014.65	
7101.5031.12	GV	27.11.2025	458'900.00	Wasserleitung Thunstrasse - Dorfmatte 2026		8'921.35	8'921.35				449'978.65	
7201.5032.04	GV	26.11.2020	153'100.00	Ersatz Kanäle Zaunacker / Feldern	103'512.65		103'512.65				49'587.35	
7201.5032.05	GV	06.06.2024	125'000.00	Kanalisation Hunzigestrasse 2024	46'745.40	43'005.60	89'751.00				35'249.00	
7201.5032.06	GV	27.11.2025	368'100.00	Kanalisation Thunstrasse - Dorfmatte 2026		5'947.55	5'947.55				362'152.45	
7900.5290.03	GV	28.11.2024	120'000.00	Machbarkeitsstudie Gasthof Krone		64'631.90	64'631.90				55'368.10	

Vermerk: In den mehrwertsteuerpflichtigen Funktionen werden die Ausgaben in dieser Tabelle exklusive Mehrwertsteuer dargestellt. Da der Kredit inklusive Mehrwertsteuer beschlossen wurde, muss die Mehrwertsteuer beim Saldo noch berücksichtigt werden, das heisst abgezogen werden.

12.10. Wiederbeschaffungswert, Werterhaltungskosten und Einlage in die Spezialfinanzierung Werterhalt für Wasserversorgungsanlagen

Wiederbeschaffungswert, Werterhaltungskosten und Einlage in die Spezialfinanzierung Werterhalt für Wasserversorgungsanlagen ¹

Rechnungsjahr: 2025

Wasserversorgung: Rubigen

Kontaktperson: Schüpbach Roland

Telefon: 031 720 41 41

Datengrundlagen
 Geschätzt
 GWP
 Anlagenbuchhaltung

	① Wieder- beschaffungswert brutto in Fr.	② Beiträge Dritter ² in Fr.	③ Wieder- beschaffungswert netto in Fr. (① - ②)	④ Nutzungsdauer in Jahren	⑤ Erneuerungsrate in % (100/④)	⑥ Walterhaltungskosten in Fr./Jahr (③*⑤)
Anlagenteile						
1. Wasserfassungen	50'000		50'000	50	2.00%	1'000
2. Aufbereitungsanlagen			-	33	3.00%	-
3. Pumpwerke, Druckreduzier- und Messschächte	50'000		50'000	50	2.00%	1'000
4. Reservoir	-		-	66	1.50%	-
5. Leitungen und Hydranten	15'663'000		15'663'000	80	1.25%	195'788
6. Mess-, Steuerungs-, Fernwirkanlagen	18'000		18'000	20	5.00%	900
7. Einkaufssummen, einmalige Konzessionsabgaben ³			-			-
Total 1 - 7	15'781'000	-	15'781'000			198'688

⑦ Bestand Verwaltungsvermögen in Franken	1'808'236	in Prozent von ③: $(100 * ⑦ / ③)$	11%
⑧ Bestand Spezialfinanzierung Werterhalt in Franken	4'710'798	in Prozent von ③: $(100 * ⑧ / ③)$	30%

Bemerkungen:

⑨ Gewählter Einlagesatz in Prozent ⁵	60%
⑩ berechnete Einlage in SF Werterhalt in Franken (⑥ x ⑨)	119'213
Einmalige Anschlussgebühren, an Einlage angerechnet ⁶	
Einlage Spezialfinanzierung abzüglich Anschlussgebühren	119'213
① Anzahl Einwohner im Versorgungsgebiet	2'840
② Einlage pro Einwohner in Franken (⑩ / ①)	42

Datum: 31.12.2025

Unterschrift:



¹ Dieses Blatt ist Bestandteil der Jahresrechnung

² Zu erwartende Beiträge aus dem kantonalen Trinkwasserfonds und von der Gebäudeversicherung abziehen (beim AWA erfragen).

³ Einkaufssummen an andere Wasserversorgungen, einmalige Konzessionsabgaben oder dergleichen - die Abschreibungssätze sind anhand der Laufzeiten festzulegen. Bestehen Kategorien mit unterschiedlichen Abschreibungssätzen, so ist die Rubrik 7 manuell mit zusätzlichen Zeilen zu ergänzen. Einkaufssummen an andere Wasserversorgungen sind verbindlich mit einem Abschreibungssatz von 3 % einzutragen.

⁴ Ermittlung des Einlageprozentsatzes gemäss Kapitel 6.1. der WEA-Broschüre "Finanzierung der Wasserversorgung" (2004).

⁵ Die Einlage in die Spezialfinanzierung muss mindestens 60% betragen, solange Verwaltungsvermögen besteht oder der Bestand der SF Werterhalt nicht mehr 25% des Wiederbeschaffungswertes beträgt.

⁶ Die einmaligen Anschlussgebühren dürfen an die jährliche Einlage in die Spezialfinanzierung Werterhalt angerechnet werden.

12.11. Wiederbeschaffungswert, Werterhaltungskosten und Einlage in die Spezialfinanzierung Werterhalt für die kommunalen Abwasseranlagen und gegebenenfalls den Gemeindeanteil an den regionalen Anlagen

Wiederbeschaffungswert, Werterhaltungskosten und Einlage in die Spezialfinanzierung Werterhalt für die kommunalen Abwasseranlagen und gegebenenfalls den Gemeindeanteil an den regionalen Anlagen ¹

Rechnungsjahr: 2025

Gemeinde: Rubigen

Kontaktperson: Schüpbach Roland

Telefon: 031 720 41 41

E-Mail: roland.schuenbach@rubigen.swiss

Datengrundlagen AWA
 Gemeinde Anlagenbuchhaltung 2015

Aktualisierungsjahr: 2015

Datengrundlagen AWA
 Verband Anlagenbuchhaltung 2025

	①	②	③	④	⑤	⑥
	Wiederbeschaffungswert in Fr.	Nutzungsdauer in Jahren	Erneuerungsrate in % (100/②)	Wererhaltungskosten in Fr./a (①*③)	Einlegesatz ² %	Einlage in die Spezialfinanzierung in Fr./a (④*⑤)
1. Gemeindeanlagen						
1.1 Kanalisationen	20'183'000	80	1.25%	252'288	80%	201'830
1.2 Spezialbauwerke	1'500'000	50	2.00%	30'000	80%	24'000
1.3 Abwasserreinigungsanlagen		33	3.00%	-	80%	-
Total 1 (1.1 - 1.3) bzw. mittlerer Einlegesatz (Spalte ⑤)	21'683'000			282'288	80%	225'830

2. Gemeindeanteil an regionalen Anlagen ³


2.1 Kanalisationen	1'237'400	80	1.25%	15'468	80%	12'374
2.2 Spezialbauwerke	800'275	50	2.00%	16'006	80%	12'804
2.3 Abwasserreinigungsanlagen	3'853'425	33	3.00%	115'603	80%	92'482
Total 2 (2.1 - 2.3) bzw. mittlerer Einlegesatz (Spalte ⑤)	5'891'100			147'076	80%	117'661

Total 1 + 2 bzw. mittlerer Einlegesatz (Spalte ⑤)	27'574'100			429'363	80%	343'491
Einmalige Anschlussgebühren, an Einlage angerechnet ⁴						
Einlage Spezialfinanzierung abzüglich Anschlussgebühren						343'491

⑦ Stand Verwaltungsvermögen	1'328'033.10	in Prozent von ①: (100*⑦/①)	4.8%	Höchstens Fr. 200 / EW ⁵
⑧ Stand Spezialfinanzierung Werterhalt	4'586'374.05	in Prozent von ①: (100*⑧/①)	16.6%	
				EW ⁶
				Fr./EW
				2'882
				119

Bemerkungen: Regionale Anlagen gemäss Betriebs- und Investitionsrechnung 2025 (mit Anteilsquote 2024)

Datum: 31. Dez 25

Unterschrift: 

¹ Diese Blatt ist Bestandteil der Jahresrechnung. Eine Kopie senden Sie bitte an das AWA: ae.awa@be.ch

² Die Einlage in die Spezialfinanzierung muss mindestens 60% betragen, solange der Bestand der SF Werterhalt nicht mehr als 25% des Wiederbeschaffungswertes beträgt.

³ Daten des Teils 2 nur dann angeben, wenn der Verband die Einlage in die Spezialfinanzierung nicht selber vornimmt. (Anteil gemäss Kostenverteiler Verband).

⁴ Die einmaligen Anschlussgebühren dürfen an die jährliche Einlage in die Spezialfinanzierung Werterhalt angerechnet werden.

⁵ Gemäss Artikel 32, Absatz 4 KGV ist die Einlage in die Spezialfinanzierung auf jährlich Fr. 200 (Gemeinde und Region) pro Einwohnerwert beschränkt.

⁶ Einwohnerwert (EW): Gemäss Artikel 36g KGV.

13. Bilanz

		1.1.2025	Zuwachs	Abgang	31.12.2025
1	Aktiven	32'148'191.20	34'506'079.49	34'096'303.19	32'557'967.50
10	Finanzvermögen	22'664'604.25	32'952'285.54	32'646'778.09	22'970'111.70
100	Flüssige Mittel u. kurzfrist. Geldanlagen	1'474'845.81	12'819'913.32	12'167'575.64	2'127'183.49
1000	Kasse	4'086.00	109'026.80	106'656.50	6'456.30
10000.01	Kasse	3'557.95	88'408.65	88'495.60	3'471.00
10000.02	Kasse Feuerwehr	193.80	5'000.00	3'199.55	1'994.25
10000.03	Kasse Schul- und Gemeindebibliothek	334.25	11'800.95	11'919.75	215.45
10000.04	Kasse Tagesschule		798.10	571.40	226.70
10000.05	Kinder- und Jugendausschuss		3'019.10	2'470.20	548.90
1001	Post	618'236.63	3'928'230.08	3'625'247.34	921'219.37
10010.01	Postkonto 30-1086-5	603'889.67	3'915'160.61	3'602'324.73	916'725.55
10010.02	Postkonto 30-335524-2	13'794.74	9'678.70	19'062.00	4'411.44
10010.04	Postkonto 16-370175-1	552.22	3'390.77	3'860.61	82.38
1002	Bank	852'523.18	8'717'815.44	8'370'830.80	1'199'507.82
10020.01	SLM KK 0.998.655.03	852'523.18	8'717'815.44	8'370'830.80	1'199'507.82
1004	Debit- und Kreditkarten		64'841.00	64'841.00	
10040.01	Debit- und Kreditkarten		64'841.00	64'841.00	
101	Forderungen	4'316'217.64	20'062'511.87	20'359'233.25	4'019'496.26
1010	Ford. aus Lieferungen u. Leistungen ggü. Dritten	755'077.55	2'573'768.50	2'489'894.90	838'951.15
10100.01	VESR-Debitor	655'937.80	2'496'413.65	2'375'755.15	776'596.30
10100.02	Verrechnungssteuer	520.45	682.15	520.45	682.15

		1.1.2025	Zuwachs	Abgang	31.12.2025
10100.10	Sonstige Debitoren	113'619.30	76'672.70	113'619.30	76'672.70
10100.99	Wertberichtigung auf Forderungen	-15'000.00			-15'000.00
1011	Kontokorrente mit Dritten	118'242.82	657'223.16	742'078.67	33'387.31
10110.01	AVAG		103'956.08	103'956.08	
10110.03	Liegenschaftsverwaltung	115'745.72	443'473.15	538'686.80	20'532.07
10110.04	Talus Informatik AG	2'497.10	109'793.93	99'435.79	12'855.24
1012	Steuerforderungen	2'245'645.90	16'809'588.58	17'166'924.48	1'888'310.00
10120.01	Girokonto Nesko	154'247.35	8'504'727.94	8'662'196.54	-3'221.25
10120.11	Steuerausstand Nesko	2'325'383.85	8'281'411.34	8'504'727.94	2'102'067.25
10120.99	Wertberichtigung auf Forderungen allgemeine Gemeindesteuern	-233'985.30	23'449.30		-210'536.00
1014	Transferforderungen	1'148'384.92	134'921.43	35'378.00	1'247'928.35
10140.01	Subventionen	15'981.50	17'723.80		33'705.30
10140.02	LA Sozialhilfe	1'141'285.52	71'433.13		1'212'718.65
10140.03	Lastenausgleich Tagesschule	-8'882.10	45'764.50	35'378.00	1'504.40
1019	Übrige Forderungen	48'866.45	-112'989.80	-75'042.80	10'919.45
10192.01	MWST-Vorsteuerguthaben ER Wasserwerk	3'355.30	-1'894.50	-8'648.60	10'109.40
10192.02	MWST-Vorsteuerguthaben IR Wasserwerk	8'153.05		7'343.00	810.05
10192.11	MWST-Vorsteuer ER Abwasser	20'078.50	-46'789.15	-26'710.65	
10192.12	MWST-Vorsteuer IR Abwasser	844.30	-2'056.40	-1'212.10	
10192.21	MWST-Vorsteuer ER Abfall	5'062.00	-19'723.65	-14'661.65	
10192.41	MWST-Vorsteuerguthaben ER GNet	11'373.30	-42'526.10	-31'152.80	
104	Aktive Rechnungsabgrenzungen	514'169.20	65'305.00	119'969.20	459'505.00
1041	Sach- und übriger Betriebsaufwand	63'770.40	30'000.00	63'770.40	30'000.00
1041001	Sach- und übriger Betriebsaufwand	63'770.40	30'000.00	63'770.40	30'000.00
1042	Steuern	394'200.00			394'200.00

		1.1.2025	Zuwachs	Abgang	31.12.2025
10420.01	Steuerteilungen	394'200.00			394'200.00
1043	Transfers der Erfolgsrechnung	56'198.80	35'305.00	56'198.80	35'305.00
10430.01	Transfers der Erfolgsrechnung	56'198.80	35'305.00	56'198.80	35'305.00
108	Sachanlagen FV	16'359'371.60	4'555.35		16'363'926.95
1080	Grundstücke FV	8'576'262.00	2'842.00		8'579'104.00
10800.01	Kultur- und Bauland	8'576'262.00	2'842.00		8'579'104.00
1084	Gebäude FV	7'783'109.60	1'713.35		7'784'822.95
10840.01	Gebäude Finanzvermögen	7'783'109.60	1'713.35		7'784'822.95
14	Verwaltungsvermögen	9'483'586.95	1'553'793.95	1'449'525.10	9'587'855.80
140	Sachanlagen VV	8'569'677.95	1'300'136.10	1'267'898.25	8'601'915.80
1400	Grundstücke VV unüberbaut	887'249.55			887'249.55
14000.01	Grundstücke	887'249.55			887'249.55
1401	Strassen / Verkehrswege	1'669'021.00	162'448.95	55'530.95	1'775'939.00
14010.01	Strassen	2'051'868.65	162'448.95		2'214'317.60
14010.99	Wertberichtigung Strassen	-382'847.65		55'530.95	-438'378.60
1402	Wasserbau	167'730.00		3'994.00	163'736.00
14020.01	Wasserbau	199'681.50			199'681.50
14020.99	Wasserbau Wertberichtigung	-31'951.50		3'994.00	-35'945.50
1403	Tiefbauten	2'520'067.00	432'265.65	53'130.65	2'899'202.00
14031.01	Wasserversorgung	1'151'316.41	342'514.65		1'493'831.06
14031.99	Wertberichtigung Wasserversorgung	-85'838.41		18'677.65	-104'516.06
14032.01	Abwasserentsorgung	1'125'961.80	89'751.00		1'215'712.80

		1.1.2025	Zuwachs	Abgang	31.12.2025
14032.99	Wertberichtigung Abwasserentsorgung	-87'975.80		15'257.00	-103'232.80
14035.01	GNet	512'761.85			512'761.85
14035.99	Wertberichtigung GNet	-96'158.85		19'196.00	-115'354.85
1404	Hochbauten	1'418'041.00	237'809.55	134'841.55	1'521'009.00
14040.01	Hochbauten	1'700'671.00	237'809.55	59'155.35	1'879'325.20
14040.99	Wertberichtigung Hochbauten	-282'630.00		75'686.20	-358'316.20
1406	Mobilien VV	592'535.00		72'291.00	520'244.00
14060.01	Mobilien	917'175.65			917'175.65
14060.99	Wertberichtigung Mobilien	-324'640.65		72'291.00	-396'931.65
1407	Anlagen im Bau VV	302'872.40	467'611.95	610'723.10	159'761.25
14070.01	Anlagen im Bau Allgemeiner Haushalt	40'613.45	179'223.70	178'457.45	41'379.70
14071.01	Anlagen im Bau Wasserversorgung	112'000.90	239'435.10	342'514.65	8'921.35
14072.01	Anlagen im Bau Abwasserentsorgung	150'258.05	48'953.15	89'751.00	109'460.20
1409	Übrige Sachanlagen	1'012'162.00		337'387.00	674'775.00
14099.01	Bestehendes VV Allgemeiner Haushalt	4'048'626.70			4'048'626.70
14099.99	Bestehendes VV Allg. Haushalt Wertberichtigung	-3'036'464.70		337'387.00	-3'373'851.70
142	Immaterielle Anlagen	301'588.00	253'657.85	170'128.85	385'117.00
1420	Software	12'275.00	189'025.95	124'147.95	77'153.00
14200.01	Informatik	153'959.05	96'440.70	92'585.25	157'814.50
14200.99	Wertberichtigung Informatik	-141'684.05	92'585.25	31'562.70	-80'661.50
1429	Übrige immaterielle Anlagen	289'313.00	64'631.90	45'980.90	307'964.00
14290.01	Übrige immaterielle Anlagen	386'089.30	64'631.90		450'721.20
14290.99	Wertberichtigung übrige immaterielle Anlagen	-96'776.30		45'980.90	-142'757.20
144	Darlehen	62'500.00		8'000.00	54'500.00

		1.1.2025	Zuwachs	Abgang	31.12.2025
1446	Darlehen a.priv.Organisationen o.Erwerbszweck	62'500.00		8'000.00	54'500.00
14460.01	Darlehen an private Organisationen	62'500.00		8'000.00	54'500.00
145	Beteiligungen, Grundkapitalien	440'230.00			440'230.00
1454	Beteilig.an öffentl.Unternehmungen	440'230.00			440'230.00
14540.01	Beteiligungen an öffentl. Unternehmungen	30'230.00			30'230.00
14541.01	WVRB AG	410'000.00			410'000.00
146	Investitionsbeiträge	109'591.00		3'498.00	106'093.00
1462	Invbeitr.an Gemeinden u.Gde.verbände	109'591.00		3'498.00	106'093.00
14622.01	Investitionsbeiträge Abwasserentsorgung	116'756.95			116'756.95
14622.99	Wertberichtigung Investitionsb. Abwasserentsorgung	-7'165.95		3'498.00	-10'663.95
2	Passiven	32'148'191.20	13'314'845.42	12'905'069.12	32'557'967.50
20	Fremdkapital	8'840'216.96	12'232'818.53	12'303'353.50	8'769'681.99
200	Laufende Verbindlichkeiten	1'090'261.76	12'119'135.83	12'272'215.15	937'182.44
2000	Lauf.Verb.a.Liefer.u.Leist.v.Dritten	998'451.01	10'126'337.49	10'226'161.81	898'626.69
20000.01	Kreditorsammelkonto	947'279.60	9'551'817.20	9'663'306.50	835'790.30
20000.02	Kreditoren Sonstige	51'171.41	43'733.79	51'171.41	43'733.79
20001.01	Kantonale Ausgleichskasse		207'061.60	191'455.50	15'606.10
20001.02	Pensionskasse Previs		257'729.90	254'233.40	3'496.50
2000103	Familienausgleichskasse		24'951.05	24'951.05	
20001.04	SUVA		26'524.05	26'524.05	
20001.05	Krankentaggeldversicherung		14'519.90	14'519.90	
2001	Kontokorrente mit Dritten	3'067.15			3'067.15

		1.1.2025	Zuwachs	Abgang	31.12.2025
20012.02	Elternrat	3'067.15			3'067.15
2002	Steuern	58'776.80	140.09	51'277.24	7'639.65
20022.01	MWST-Umsatzsteuer ER Wasserwerk	5'383.90	-1.00	-2'256.75	7'639.65
20022.11	MWST-Umsatzsteuer ER Abwasser	22'449.19	.39	22'449.58	
20022.21	MWST-Umsatzsteuer ER Abfall	8'653.06	-19.70	8'633.36	
20022.41	MWST-Umsatzsteuer ER GNet	22'290.65	160.40	22'451.05	
2003	Erhaltene Anzahlungen von Dritten	4'098.65	-2'623.15		1'475.50
20030.01	Debi Vorauszahlungen	4'098.65	-2'623.15		1'475.50
2005	Interne Kontokorrente	5'766.70	1'749.15	1'815.20	5'700.65
20051.01	Klassenkassen	5'352.90	1'749.15	1'815.20	5'286.85
20051.02	Kasse Personelles Schule	413.80			413.80
2006	Depotgelder und Kautionen	20'101.45	164.45		20'265.90
20060.01	Mietzinskautionen	18'794.25	164.45		18'958.70
20060.02	Schlüsseldepot Vereinskasten	460.00			460.00
20060.03	Kautionen Quickline	847.20			847.20
2009	Übrige laufende Verpflichtungen		1'993'367.80	1'992'960.90	406.90
20090.01	Durchlaufkonto Gebühren		406.90		406.90
20090.02	Durchlaufkonto Löhne		1'894'501.15	1'894'501.15	
20099.99	Durchlaufkonto Diverses		98'459.75	98'459.75	
204	Passive Rechnungsabgrenzungen	2'481'151.65	108'842.00	30'638.35	2'559'355.30
2041	Sach- und übriger Betriebsaufwand	28'160.10	5'500.00	28'160.10	5'500.00
20410.01	Sach- und übriger Betriebsaufwand	28'160.10	5'500.00	28'160.10	5'500.00
2043	Transfers der Erfolgsrechnung	2'435'160.00	103'342.00		2'538'502.00
20430.01	Lastenausgleich Familienzulagen NE	14'495.00	6'817.00		21'312.00

		1.1.2025	Zuwachs	Abgang	31.12.2025
20430.02	Lastenausgleich Sozialhilfe	1'713'309.00	133'401.00		1'846'710.00
20430.03	Lastenausgleich Ergänzungsleistungen	707'356.00	-36'876.00		670'480.00
2044	Finanzaufwand / Finanzertrag	17'831.55		2'478.25	15'353.30
20440.01	Finanzaufwand / Finanzertrag	17'831.55		2'478.25	15'353.30
205	Kurzfristige Rückstellungen	96'853.00	4'662.00		101'515.00
2050	Kurzfrist.Rückstellungen a.Mehrleist.d.Personals	96'853.00	4'662.00		101'515.00
20500.01	Rückstellungen Ferien- und Überzeitguthaben	96'853.00	4'662.00		101'515.00
206	Langfristige Finanzverbindlichkeiten	2'000'000.00			2'000'000.00
2064	Darlehen, Schuldscheine	2'000'000.00			2'000'000.00
20640.02	Helvetia CHF 2'000'000, 1.47 %, 23.06.2014 - 23.06.2026	2'000'000.00			2'000'000.00
208	Langfristige Rückstellungen	3'095'754.00			3'095'754.00
2087	Langfristige Rückstellungen für Finanzaufwand	2'634'654.00			2'634'654.00
20870.01	Rückstellungen Mehrwertabgabe	2'634'654.00			2'634'654.00
2089	Übr.langfr.Rückstellungen der ER	461'100.00			461'100.00
20890.01	Steuerteilungen	461'100.00			461'100.00
209	Verbindlich.ggü.SF u.Fonds im FK	76'196.55	178.70	500.00	75'875.25
2092	Verbindlich.ggü.Legaten u. Stiftungen o.eig. Rechtspersönlichkeit im FK	76'196.55	178.70	500.00	75'875.25
20920.01	Baumgartnerfonds	9'304.55	77.05	500.00	8'881.60
20920.02	Stettlerfonds	11'619.50	101.65		11'721.15
20920.03	Samariterverein	55'272.50			55'272.50
29	Eigenkapital	23'307'974.24	1'082'026.89	601'715.62	23'788'285.51

		1.1.2025	Zuwachs	Abgang	31.12.2025
290	Verpfl.(+),Vorschüsse(-)ggü.Spezialfin.	2'828'217.66	25'212.24	269'524.05	2'583'905.85
2900	Spezialfinanzierungen im EK	2'828'217.66	25'212.24	269'524.05	2'583'905.85
29000.01	SF Feuerwehr einseitig	415'664.54		53'731.25	361'933.29
29001.01	SF Wasserversorgung	940'157.54		35'676.10	904'481.44
29002.01	SF Abwasserentsorgung	1'031'715.52		123'302.95	908'412.57
29003.01	SF Abfallentsorgung	282'347.58		15'124.85	267'222.73
29005.01	Spezialfinanzierung Mehrwertabgabe	158'332.48	25'212.24	41'688.90	141'855.82
293	Vorfinanzierungen	11'834'124.90	815'068.60	198'355.95	12'450'837.55
2930	Vorfinanzierungen	11'834'124.90	815'068.60	198'355.95	12'450'837.55
29300.01	Liegenschaften Finanzvermögen	620'510.90	177'166.10	37'120.10	760'556.90
29300.02	Infrastruktur	962'303.00		22'692.00	939'611.00
29301.01	Wasserversorgung WE	4'615'745.89	147'292.50	52'240.85	4'710'797.54
29302.01	Abwasserentsorgung WE	4'246'225.55	386'610.00	46'461.50	4'586'374.05
29305.01	Gemeindenetzwerk WE	1'389'339.56	104'000.00	39'841.50	1'453'498.06
294	Reserven	239'690.92			239'690.92
2940	Finanzpolitische Reserve	239'690.92			239'690.92
29400.01	Zusätzliche Abschreibungen gem. Art. 84 ff GV	239'690.92			239'690.92
296	Neubewertungsreserve Finanzvermögen	3'405'709.55		133'835.62	3'271'873.93
2960	Neubewertungsreserve Finanzvermögen	3'405'709.55		133'835.62	3'271'873.93
29600.01	Neubewertungsreserve FV	133'835.62		133'835.62	
29601.01	Schwankungsreserve	3'271'873.93			3'271'873.93
299	Bilanzüberschuss /-fehlbetrag	5'000'231.21	241'746.05		5'241'977.26

		1.1.2025	Zuwachs	Abgang	31.12.2025
2990	Jahresergebnis		241'746.05		241'746.05
29900.01	Jahresergebnis		241'746.05		241'746.05
2999	Kumulierte Ergebnisse der Vorjahre	5'000'231.21			5'000'231.21
29990.01	Kumulierte Ergebnisse der Vorjahre	5'000'231.21			5'000'231.21

14. Erfolgsrechnung (Funktionen)

		Rechnung 2025		Budget 2025		Rechnung 2024	
		Aufwand	Ertrag	Aufwand	Ertrag	Aufwand	Ertrag
	ERFOLGSRECHNUNG	13'239'238.23	13'239'238.23	14'014'000.00	14'014'000.00	13'075'248.83	13'075'248.83
00	Allgemeine Verwaltung	1'329'145.98	93'938.55	1'285'100.00	100'400.00	1'160'135.38	96'145.10
	Nettoaufwand		1'235'207.43		1'184'700.00		1'063'990.28
01	Legislative und Exekutive	234'698.20	18'108.00	247'000.00	18'200.00	204'841.85	18'000.00
	Nettoaufwand		2'16'590.20		228'800.00		186'841.85
011	Legislative	20'588.45		23'300.00		30'246.45	
	Nettoaufwand		20'588.45		23'300.00		30'246.45
0110	Legislative	12'739.05		16'300.00		24'042.10	
3000.01	Löhne, Tag- und Sitzungsgelder an Behörden und Kommissionen	1'899.25		3'100.00		3'287.50	
3010.01	Löhne des Verwaltungs- und Betriebspersonals	1'997.90		2'800.00		3'784.10	
3053.01	AG-Beiträge an Unfallversicherungen	29.00				51.55	
3055.01	AG-Beiträge an Krankentaggeldversicherungen	18.95				34.10	
3099.01	Übriger Personalaufwand	156.80		100.00		275.60	
3102.01	Drucksachen, Publikationen	2'594.75		3'000.00		3'070.85	
3130.01	Dienstleistungen Dritter	5'637.00		6'900.00		8'333.00	
3158.01	Unterhalt immaterielle Anlagen	405.40		400.00		405.40	
3636.01	Beiträge an private Organisationen ohne Erwerbszweck					4'800.00	
0111	Geschäfts- und Rechnungsprüfungskommission	7'849.40		7'000.00		6'204.35	
3000.01	Löhne, Tag- und Sitzungsgelder an Behörden und Kommissionen	7'094.00		6'500.00		6'112.50	
3053.01	AG-Beiträge an Unfallversicherungen	2.40				2.05	
3055.01	AG-Beiträge an Krankentaggeldversicherungen	18.15				14.20	
3090.01	Aus- und Weiterbildung des Personals	640.00		400.00			
3099.01	Übriger Personalaufwand	94.85		100.00		75.60	

		Rechnung 2025		Budget 2025		Rechnung 2024	
		Aufwand	Ertrag	Aufwand	Ertrag	Aufwand	Ertrag
012	Exekutive	214'109.75	18'108.00	223'700.00	18'200.00	174'595.40	18'000.00
	Nettoaufwand		196'001.75		205'500.00		156'595.40
0120	Gemeinderat	175'552.60	18'000.00	175'500.00	18'000.00	133'068.00	18'000.00
3000.01	Löhne, Tag- und Sitzungsgelder an Behörden und Kommissionen	108'898.00		106'300.00		93'974.80	
3050.01	AG-Beiträge AHV, IV, EO, ALV, Verwaltungskosten	4'820.60		5'500.00		5'171.45	
3052.01	AG-Beiträge an Pensionskassen	4'370.90		4'200.00		3'859.80	
3053.01	AG-Beiträge an Unfallversicherungen	399.25		500.00		376.75	
3054.01	AG-Beiträge an Familienausgleichskasse	1'114.70		1'400.00		1'198.15	
3055.01	AG-Beiträge an Krankentaggeldversicherungen	784.65		800.00		727.60	
3090.01	Aus- und Weiterbildung des Personals	4'509.80		3'600.00		3'133.20	
3099.01	Übriger Personalaufwand	6'744.15		2'800.00		2'753.70	
3130.01	Dienstleistungen Dritter	3'360.60					
3170.01	Reisekosten und Spesen	19'798.80		20'400.00		19'819.50	
3199.01	Übriger Betriebsaufwand	20'751.15		30'000.00		2'053.05	
4612.01	Entschädigungen von Gemeinden und Gemeindeverbänden		9'000.00		9'000.00		9'000.00
4910.01	Interne Verrechnung von Dienstleistungen		9'000.00		9'000.00		9'000.00
0121	Ständige Kommissionen	22'906.10		33'800.00		32'292.45	
3000.01	Löhne, Tag- und Sitzungsgelder an Behörden und Kommissionen	21'924.40		31'200.00		30'365.30	
3053.01	AG-Beiträge an Unfallversicherungen	.15				.40	
3055.01	AG-Beiträge an Krankentaggeldversicherungen	1.40				3.35	
3090.01	Aus- und Weiterbildung des Personals	483.40		1'500.00		290.00	
3099.01	Übriger Personalaufwand	337.30		1'000.00		1'483.40	
3130.01	Dienstleistungen Dritter	159.45		100.00		150.00	
0125	Behördenschlussessen	10'245.60		9'300.00		9'234.95	
3130.01	Dienstleistungen Dritter	10'245.60		8'200.00		8'180.00	
3910.01	Interne Verrechnung von Dienstleistungen			1'100.00		1'054.95	
0126	Jungbürgerfeier	5'405.45	108.00	5'100.00	200.00		

		Rechnung 2025		Budget 2025		Rechnung 2024	
		Aufwand	Ertrag	Aufwand	Ertrag	Aufwand	Ertrag
3130.01	Dienstleistungen Dritter	5'405.45		5'100.00			
4260.01	Rückerstattungen und Kostenbeteiligungen Dritter		108.00		200.00		
02	Allgemeine Dienste	1'094'447.78	75'830.55	1'038'100.00	82'200.00	955'293.53	78'145.10
	Nettoaufwand		1'018'617.23		955'900.00		877'148.43
022	Allgemeine Dienste	1'071'381.88	75'830.55	1'013'800.00	82'200.00	924'599.03	78'145.10
	Nettoaufwand		995'551.33		931'600.00		846'453.93
0220	Allgemeine Dienste	1'071'381.88	75'830.55	1'013'800.00	82'200.00	924'599.03	78'145.10
3010.01	Löhne des Verwaltungs- und Betriebspersonals	667'284.65		624'000.00		564'913.95	
3010.09	Aufwandminderung Löhne	-21'908.80				-18'772.35	
3050.01	AG-Beiträge AHV, IV, EO, ALV, Verwaltungskosten	41'541.45		39'900.00		33'814.50	
3052.01	AG-Beiträge an Pensionskassen	59'815.55		63'000.00		53'983.65	
3053.01	AG-Beiträge an Unfallversicherungen	6'767.80		6'500.00		5'546.20	
3054.01	AG-Beiträge an Familienausgleichskasse	9'858.05		9'300.00		8'239.45	
3055.01	AG-Beiträge an Krankentaggeldversicherungen	5'419.20		5'300.00		4'743.10	
3090.01	Aus- und Weiterbildung des Personals	16'960.45		18'100.00		16'441.30	
3099.01	Übriger Personalaufwand	10'353.75		9'900.00		10'976.80	
3100.01	Büromaterial	3'997.20		3'000.00		3'424.30	
3101.01	Betriebs-, Verbrauchsmaterial	1'374.80		1'000.00		791.10	
3102.01	Drucksachen, Publikationen	4'368.35		3'600.00		4'868.70	
3103.01	Fachliteratur, Zeitschriften	97.45		500.00		651.05	
3110.01	Büromöbel und Geräte	5'043.35		1'000.00		6'832.65	
3112.01	Kleider, Wäsche, Vorhänge	1'549.60				189.90	
3113.01	Hardware	808.60		2'000.00		1'526.10	
3118.01	Immaterielle Anlagen	203.00		1'000.00			
3130.01	Dienstleistungen Dritter	46'317.33		28'200.00		49'123.77	
3133.01	Informatik-Nutzungsaufwand	36'874.10		38'000.00			
3134.01	Sachversicherungsprämien	16'522.15		16'100.00		14'793.30	
3150.01	Unterhalt Büromöbel und -geräte	1'849.30		1'700.00			

		Rechnung 2025		Budget 2025		Rechnung 2024	
		Aufwand	Ertrag	Aufwand	Ertrag	Aufwand	Ertrag
3158.01	Unterhalt immaterielle Anlagen	74'416.51		51'500.00		79'805.10	
3170.01	Reisekosten und Spesen	2'032.85		2'300.00		2'273.85	
3199.01	Übriger Betriebsaufwand	203.89				289.06	
3300.91	Planmässige Abschreibungen übrige Sachanlagen VV	7'131.00		7'200.00		7'131.00	
3320.01	Planmässige Abschreibungen Informatik	19'287.70		23'000.00		18'517.00	
3320.91	Planmässige Abschreibungen übrige immaterielle Anlagen	7'898.00		7'900.00		7'897.00	
3611.01	Entschädigungen an Kantone und Konkordate	43'085.00		45'600.00		42'667.55	
3636.01	Beiträge an private Organisationen ohne Erwerbszweck	2'169.60		4'100.00		3'911.00	
3637.01	Beiträge an private Haushalte	60.00		100.00		20.00	
4210.01	Gebühren für Amtshandlungen				100.00		
4240.01	Benützungsgebühren und Dienstleistungen		419.30		400.00		341.75
4250.01	Verkäufe				100.00		
4260.01	Rückerstattungen und Kostenbeteiligungen Dritter		1'621.65		2'600.00		5'392.35
4290.01	Übrige Entgelte		2.60				
4611.01	Entschädigungen von Kantonen und Konkordaten		3'301.50		4'000.00		4'425.00
4612.01	Entschädigungen von Gemeinden und Gemeindeverbänden		47'100.00		46'400.00		46'400.00
4636.01	Beiträge von privaten Organisationen ohne Erwerbszweck		6'723.50		11'000.00		4'341.00
4910.01	Interne Verrechnung von Dienstleistungen		16'662.00		17'600.00		17'245.00
029	Verwaltungsliegenschaften	23'065.90		24'300.00		30'694.50	
	Nettoaufwand		23'065.90		24'300.00		30'694.50
0290	Verwaltungsliegenschaften	23'065.90		24'300.00		30'694.50	
3010.01	Löhne des Verwaltungs- und Betriebspersonals	9'694.35		10'000.00		8'936.05	
3053.01	AG-Beiträge an Unfallversicherungen	211.00		200.00		212.50	
3055.01	AG-Beiträge an Krankentaggeldversicherungen	81.35		100.00		74.90	
3099.01	Übriger Personalaufwand			100.00		50.00	
3101.01	Betriebs-, Verbrauchsmaterial	240.70		1'000.00		588.50	
3111.01	Maschinen, Geräte und Fahrzeuge					171.00	
3120.01	Ver- und Entsorgung Liegenschaften Verwaltungsvermögen	10'117.65		9'800.00		12'736.90	
3130.01	Dienstleistungen Dritter	110.00		100.00		319.00	

		Rechnung 2025		Budget 2025		Rechnung 2024	
		Aufwand	Ertrag	Aufwand	Ertrag	Aufwand	Ertrag
3134.01	Sachversicherungsprämien	793.15		800.00		806.60	
3144.01	Unterhalt Hochbauten, Gebäude	1'817.70		2'000.00		6'799.05	
3151.01	Unterhalt Apparate, Maschinen, Geräte, Fahrzeuge, Werkzeuge			200.00			
1	Öffentliche Ordnung und Sicherheit, Verteidigung	526'474.10	424'250.51	469'700.00	425'600.00	626'267.61	482'293.56
	Nettoaufwand		102'223.59		44'100.00		143'974.05
11	Öffentliche Sicherheit	14'205.35		13'300.00	100.00	19'313.45	
	Nettoaufwand		14'205.35		13'200.00		19'313.45
111	Polizei	14'205.35		13'300.00	100.00	19'313.45	
	Nettoaufwand		14'205.35		13'200.00		19'313.45
1110	Polizei	14'205.35		13'300.00	100.00	19'313.45	
3130.01	Dienstleistungen Dritter	918.85					
3631.01	Beiträge an Kantone und Konkordate	7'247.50		7'300.00		6'665.40	
3632.01	Beiträge an Gemeinden und Gemeindeverbände	6'039.00		6'000.00		12'648.05	
4260.01	Rückerstattungen und Kostenbeteiligungen Dritter				100.00		
14	Allgemeines Rechtswesen	130'074.75	84'717.97	59'300.00	67'300.00	148'798.42	56'268.60
	Nettoaufwand		45'356.78				92'529.82
	Nettoertrag			8'000.00			
140	Allgemeines Rechtswesen	130'074.75	84'717.97	59'300.00	67'300.00	148'798.42	56'268.60
	Nettoaufwand		45'356.78				92'529.82
	Nettoertrag			8'000.00			
1400	Allgemeines Rechtswesen	130'074.75	84'717.97	59'300.00	67'300.00	148'798.42	56'268.60
3102.01	Drucksachen, Publikationen	13'010.15		12'000.00		9'305.35	
3130.01	Dienstleistungen Dritter	94'121.60		30'300.00		112'444.77	
3132.01	Honorare externe Berater, Gutachter, Fachexperten etc.	18'570.30		13'000.00		23'484.45	

		Rechnung 2025		Budget 2025		Rechnung 2024	
		Aufwand	Ertrag	Aufwand	Ertrag	Aufwand	Ertrag
3611.01	Entschädigungen an Kantone und Konkordate	4'372.70		4'000.00		3'563.85	
4210.01	Gebühren für Amtshandlungen		84'717.97		67'300.00		56'268.60
15	Feuerwehr	261'445.05	261'445.05	253'300.00	253'300.00	287'321.83	287'321.83
150	Feuerwehr	261'445.05	261'445.05	253'300.00	253'300.00	287'321.83	287'321.83
1500	Feuerwehr	261'445.05	261'445.05	253'300.00	253'300.00	287'321.83	287'321.83
3010.01	Löhne des Verwaltungs- und Betriebspersonals	103'208.50		91'000.00		113'959.30	
3050.01	AG-Beiträge AHV, IV, EO, ALV, Verwaltungskosten	1'052.90		1'000.00		1'123.90	
3053.01	AG-Beiträge an Unfallversicherungen	77.10		100.00		75.95	
3054.01	AG-Beiträge an Familienausgleichskasse	243.55		300.00		260.35	
3055.01	AG-Beiträge an Krankentaggeldversicherungen	41.05		100.00		38.50	
3090.01	Aus- und Weiterbildung des Personals	10'219.20		16'000.00		20'741.35	
3099.01	Übriger Personalaufwand	9'249.80		9'800.00		11'077.85	
3100.01	Büromaterial	89.90		1'000.00		136.90	
3101.01	Betriebs-, Verbrauchsmaterial	6'840.15		6'200.00		5'837.08	
3102.01	Drucksachen, Publikationen			1'000.00			
3103.01	Fachliteratur, Zeitschriften	450.00		500.00		450.00	
3111.01	Maschinen, Geräte und Fahrzeuge	26'224.10		10'000.00		13'386.90	
3112.01	Kleider, Wäsche, Vorhänge	3'273.30		8'000.00		11'760.60	
3120.01	Ver- und Entsorgung Liegenschaften Verwaltungsvermögen	8'232.55		8'400.00		8'682.60	
3130.01	Dienstleistungen Dritter	5'432.80		5'700.00		4'099.50	
3133.01	Informatik-Nutzungsaufwand	1'604.30		2'000.00		2'048.30	
3134.01	Sachversicherungsprämien	3'451.85		3'500.00		3'419.45	
3137.01	Steuern und Abgaben	509.85		500.00		802.75	
3144.01	Unterhalt Hochbauten, Gebäude			5'000.00		4'041.55	
3151.01	Unterhalt Apparate, Maschinen, Geräte, Fahrzeuge, Werkzeuge	14'256.35		14'500.00		17'047.85	
3170.01	Reisekosten und Spesen	5'471.80		4'300.00		5'637.40	
3181.01	Tatsächliche Forderungsverluste	3'020.25		4'000.00		3'654.95	
3300.61	Planmässige Abschreibungen Mobilien VV	25'736.00		26'400.00		25'735.25	

		Rechnung 2025		Budget 2025		Rechnung 2024	
		Aufwand	Ertrag	Aufwand	Ertrag	Aufwand	Ertrag
3300.91	Planmässige Abschreibungen übrige Sachanlagen VV	17'002.00		17'100.00		17'002.00	
3910.01	Interne Verrechnung von Dienstleistungen	15'562.00		16'500.00		16'145.00	
3940.01	Interne Verrechnung von kalk. Zinsen und Finanzaufwand	195.75		400.00		156.55	
4200.01	Ersatzabgaben		176'555.15		195'000.00		188'629.85
4260.01	Rückerstattungen und Kostenbeteiligungen Dritter		11'264.65		15'000.00		28'024.35
4270.01	Bussen				300.00		
4510.01	Entnahmen aus Spezialfinanzierungen des EK		53'731.25		23'200.00		47'216.63
4634.01	Beiträge von öffentlichen Unternehmungen		18'254.00		18'400.00		18'151.00
4910.01	Interne Verrechnung von Dienstleistungen		1'640.00		1'400.00		5'300.00
16	Verteidigung	120'748.95	78'087.49	143'800.00	104'900.00	170'833.91	138'703.13
	Nettoaufwand		42'661.46		38'900.00		32'130.78
161	Militärische Verteidigung	68'700.65	77'837.49	92'600.00	104'900.00	112'763.36	138'403.13
	Nettoertrag	9'136.84		12'300.00		25'639.77	
1610	Militärische Unterkunft	64'105.35	77'837.49	90'600.00	104'500.00	112'763.36	138'403.13
3101.01	Betriebs-, Verbrauchsmaterial	2'248.85		4'000.00		9'102.20	
3111.01	Maschinen, Geräte und Fahrzeuge			3'200.00		481.35	
3120.01	Ver- und Entsorgung Liegenschaften Verwaltungsvermögen	4'876.30		5'700.00		6'724.25	
3130.01	Dienstleistungen Dritter	2'367.90		3'500.00		2'092.80	
3134.01	Sachversicherungsprämien	3'633.35		3'700.00		3'675.85	
3144.01	Unterhalt Hochbauten, Gebäude	29'841.70		50'000.00		54'404.60	
3151.01	Unterhalt Apparate, Maschinen, Geräte, Fahrzeuge, Werkzeuge	6'873.65		4'000.00		4'551.30	
3300.61	Planmässige Abschreibungen Mobilien VV	6'455.00		6'500.00		6'456.00	
3920.01	Interne Verrechnung von Pacht, Mieten, Benützungskosten	7'808.60		10'000.00		25'275.01	
4260.01	Rückerstattungen und Kostenbeteiligungen Dritter				1'000.00		98.90
4472.01	Vergütung für Benützungen Liegenschaften VV		77'837.49		100'000.00		134'804.23
4631.01	Beiträge von Kantonen und Konkordaten				3'500.00		3'500.00
1611	Schiesswesen	4'595.30		2'000.00	400.00		

		Rechnung 2025		Budget 2025		Rechnung 2024	
		Aufwand	Ertrag	Aufwand	Ertrag	Aufwand	Ertrag
3144.01	Unterhalt Hochbauten, Gebäude	4'595.30		2'000.00			
4260.01	Rückerstattungen und Kostenbeteiligungen Dritter				400.00		
162	Zivile Verteidigung	52'048.30	250.00	51'200.00		58'070.55	300.00
	Nettoaufwand		51'798.30		51'200.00		57'770.55
1620	Zivilschutz	2'559.40	250.00	300.00		623.30	300.00
3151.01	Unterhalt Apparate, Maschinen, Geräte, Fahrzeuge, Werkzeuge	1'518.90				623.30	
3611.01	Entschädigungen an Kantone und Konkordate	1'040.50		300.00			
4631.01	Beiträge von Kantonen und Konkordaten		250.00				300.00
1626	Regionale Zivilschutzorganisation	43'470.00		43'600.00		49'972.75	
3612.01	Entschädigungen an Gemeinden und Gemeindeverbände	43'470.00		43'600.00		49'972.75	
1627	Regionale Führungsstab	6'018.90		7'300.00		7'474.50	
3099.01	Übriger Personalaufwand	66.45					
3612.01	Entschädigungen an Gemeinden und Gemeindeverbände	5'952.45		7'300.00		7'474.50	
2	Bildung	3'431'083.90	536'196.50	3'466'500.00	513'200.00	3'263'906.75	522'051.41
	Nettoaufwand		2'894'887.40		2'953'300.00		2'741'855.34
21	Obligatorische Schule	3'431'083.90	536'196.50	3'466'500.00	513'200.00	3'263'906.75	522'051.41
	Nettoaufwand		2'894'887.40		2'953'300.00		2'741'855.34
211	Eingangsstufe	266'160.00		253'900.00		311'484.25	
	Nettoaufwand		266'160.00		253'900.00		311'484.25
2110	Kindergarten	104'309.25		95'000.00		118'954.00	
3104.01	Lehrmittel	5'060.05		7'300.00		4'236.50	
3110.01	Büromöbel und Geräte	563.35					
3171.01	Exkursionen, Schulreisen und Lager	33.60					

		Rechnung 2025		Budget 2025		Rechnung 2024	
		Aufwand	Ertrag	Aufwand	Ertrag	Aufwand	Ertrag
3611.01	Entschädigungen an Kantone und Konkordate	98'652.25		87'700.00		114'717.50	
2111	Basisstufe	161'850.75		158'900.00		192'530.25	
3101.01	Betriebs-, Verbrauchsmaterial	62.55				60.40	
3104.01	Lehrmittel	6'154.15		9'000.00		7'376.50	
3110.01	Büromöbel und Geräte	1'826.90		1'000.00		355.00	
3611.01	Entschädigungen an Kantone und Konkordate	146'881.25		148'900.00		178'999.75	
3612.01	Entschädigungen an Gemeinden und Gemeindeverbände	6'925.90				5'738.60	
212	Primarstufe	637'579.05	12'779.25	703'300.00	4'000.00	628'930.10	24'526.50
	Nettoaufwand		624'799.80		699'300.00		604'403.60
2120	Primarstufe	637'579.05	12'779.25	703'300.00	4'000.00	628'930.10	24'526.50
3020.01	Löhne der Lehrkräfte	3'675.80		3'100.00		3'721.00	
3050.01	AG-Beiträge AHV, IV, EO, ALV, Verwaltungskosten			300.00		32.00	
3053.01	AG-Beiträge an Unfallversicherungen	3.80		300.00		4.10	
3054.01	AG-Beiträge an Familienausgleichskasse			100.00		7.40	
3055.01	AG-Beiträge an Krankentaggeldversicherungen	27.10		100.00		28.35	
3090.01	Aus- und Weiterbildung des Personals	6'889.50		5'400.00		5'220.00	
3099.01	Übriger Personalaufwand	2'130.75		600.00		316.80	
3100.01	Büromaterial	3'876.70		1'000.00		4'454.00	
3101.01	Betriebs-, Verbrauchsmaterial	5'479.70		1'500.00		2'751.35	
3102.01	Drucksachen, Publikationen			300.00			
3103.01	Fachliteratur, Zeitschriften	1'389.00		500.00		751.20	
3104.01	Lehrmittel	37'385.10		40'000.00		41'484.55	
3110.01	Büromöbel und Geräte	916.80		1'100.00		2'123.15	
3111.01	Maschinen, Geräte und Fahrzeuge	3'258.95		3'000.00		6'915.25	
3113.01	Hardware			8'000.00		13'881.45	
3118.01	Immaterielle Anlagen	835.05		500.00		780.10	
3130.01	Dienstleistungen Dritter	15'236.20		20'000.00		20'646.25	
3151.01	Unterhalt Apparate, Maschinen, Geräte, Fahrzeuge, Werkzeuge	2'760.80		2'000.00		2'086.45	

		Rechnung 2025		Budget 2025		Rechnung 2024	
		Aufwand	Ertrag	Aufwand	Ertrag	Aufwand	Ertrag
3153.01	Informatik-Unterhalt (Hardware)	51.90		2'000.00			
3158.01	Unterhalt immaterielle Anlagen	20'799.30		11'000.00		25'825.50	
3161.01	Mieten, Benützungskosten Anlagen	11'600.00		11'000.00		11'200.00	
3170.01	Reisekosten und Spesen	114.40				106.80	
3171.01	Exkursionen, Schulreisen und Lager	11'922.45		20'000.00		14'780.45	
3320.01	Planmässige Abschreibungen Informatik	12'275.00		12'300.00		12'274.00	
3611.01	Entschädigungen an Kantone und Konkordate	377'235.50		432'700.00		330'804.00	
3612.01	Entschädigungen an Gemeinden und Gemeindeverbände	119'715.25		125'400.00		128'735.95	
3910.01	Interne Verrechnung von Dienstleistungen			1'100.00			
4230.01	Schulgelder						9'619.75
4260.01	Rückerstattungen und Kostenbeteiligungen Dritter		2'348.40		4'000.00		5'206.00
4612.01	Entschädigungen von Gemeinden und Gemeindeverbänden		10'430.85				9'700.75
213	Oberstufe	1'029'262.45	216'804.25	1'118'300.00	248'700.00	926'507.70	194'531.00
	Nettoaufwand		812'458.20		869'600.00		731'976.70
2130	Sekundarstufe I	1'029'262.45	216'804.25	1'118'300.00	248'700.00	926'507.70	194'531.00
3611.01	Entschädigungen an Kantone und Konkordate	63'091.25		60'900.00		98'582.40	
3612.01	Entschädigungen an Gemeinden und Gemeindeverbände	966'171.20		1'057'400.00		827'715.30	
3637.01	Beiträge an private Haushalte					210.00	
4611.01	Entschädigungen von Kantonen und Konkordaten		216'804.25		248'700.00		194'531.00
214	Musikschulen	139'936.10	104.10	114'000.00		105'977.80	
	Nettoaufwand		139'832.00		114'000.00		105'977.80
2140	Musikschule	139'936.10	104.10	114'000.00		105'977.80	
3636.01	Beiträge an private Organisationen ohne Erwerbszweck	139'936.10		114'000.00		105'977.80	
4260.01	Rückerstattungen und Kostenbeteiligungen Dritter		104.10				
217	Schulliegenschaften	903'361.35	118'266.50	852'600.00	80'800.00	853'059.30	112'422.16
	Nettoaufwand		785'094.85		771'800.00		740'637.14

		Rechnung 2025		Budget 2025		Rechnung 2024	
		Aufwand	Ertrag	Aufwand	Ertrag	Aufwand	Ertrag
2170	Schulliegenschaften	903'361.35	118'266.50	852'600.00	80'800.00	853'059.30	112'422.16
3010.01	Löhne des Verwaltungs- und Betriebspersonals	262'254.95		240'800.00		236'159.85	
3010.09	Aufwandminderung Löhne	-6'750.00				-1'083.75	
3050.01	AG-Beiträge AHV, IV, EO, ALV, Verwaltungskosten	14'974.25		15'500.00		14'488.60	
3052.01	AG-Beiträge an Pensionskassen	16'473.10		20'200.00		15'496.50	
3053.01	AG-Beiträge an Unfallversicherungen	6'949.20		7'700.00		7'444.00	
3054.01	AG-Beiträge an Familienausgleichskasse	3'698.00		3'700.00		3'392.65	
3055.01	AG-Beiträge an Krankentaggeldversicherungen	2'131.45		2'100.00		1'981.80	
3090.01	Aus- und Weiterbildung des Personals	445.15		1'000.00			
3099.01	Übriger Personalaufwand	2'333.70		1'400.00		1'321.50	
3100.01	Büromaterial	64.20		300.00		108.80	
3101.01	Betriebs-, Verbrauchsmaterial	21'948.65		25'000.00		17'844.25	
3110.01	Büromöbel und Geräte	363.75				16'759.85	
3111.01	Maschinen, Geräte und Fahrzeuge	5'911.30		17'300.00		8'960.35	
3112.01	Kleider, Wäsche, Vorhänge	2'436.00		1'500.00		1'859.70	
3120.01	Ver- und Entsorgung Liegenschaften Verwaltungsvermögen	58'346.10		58'200.00		79'657.30	
3130.01	Dienstleistungen Dritter	29'641.60		1'500.00		22'015.40	
3134.01	Sachversicherungsprämien	12'771.60		13'200.00		13'259.50	
3137.01	Steuern und Abgaben	1'061.95		1'200.00		1'099.95	
3140.01	Unterhalt an Grundstücken	32'437.45		29'500.00		12'595.60	
3144.01	Unterhalt Hochbauten, Gebäude	138'215.40		108'000.00		108'494.75	
3151.01	Unterhalt Apparate, Maschinen, Geräte, Fahrzeuge, Werkzeuge	6'909.25		8'200.00		6'003.85	
3158.01	Unterhalt immaterielle Anlagen	2'707.90		3'000.00		2'980.65	
3170.01	Reisekosten und Spesen	373.20		400.00		1'680.65	
3300.41	Planmässige Abschreibungen Hochbauten VV	75'686.20		80'800.00		68'559.55	
3300.61	Planmässige Abschreibungen Mobilien VV	6'929.00		7'000.00		6'930.00	
3300.91	Planmässige Abschreibungen übrige Sachanlagen VV	205'048.00		205'100.00		205'048.00	
4240.01	Benützungsgebühren und Dienstleistungen		4'000.50		3'800.00		2'818.75
4260.01	Rückerstattungen und Kostenbeteiligungen Dritter		53'566.00		24'000.00		32'516.00
4470.01	Pacht- und Mietzinse Liegenschaften VV		372.00		500.00		372.00

		Rechnung 2025		Budget 2025		Rechnung 2024	
		Aufwand	Ertrag	Aufwand	Ertrag	Aufwand	Ertrag
4471.01	Vergütung Dienstwohnungen VV		19'200.00		19'200.00		19'200.00
4510.01	Entnahmen aus Spezialfinanzierungen des EK		10'069.40				8'990.40
4920.01	Interne Verrechnung von Pacht, Mieten, Benützungskosten		31'058.60		33'300.00		48'525.01
218	Tagesbetreuung	296'305.50	182'821.40	267'200.00	175'000.00	282'522.80	186'304.85
	Nettoaufwand		113'484.10		92'200.00		96'217.95
2180	Tagesbetreuung	296'305.50	182'821.40	267'200.00	175'000.00	282'522.80	186'304.85
3010.01	Löhne des Verwaltungs- und Betriebspersonals	202'481.15		178'500.00		194'234.15	
3050.01	AG-Beiträge AHV, IV, EO, ALV, Verwaltungskosten	12'505.90		11'500.00		11'938.10	
3052.01	AG-Beiträge an Pensionskassen	19'362.75		18'900.00		16'868.55	
3053.01	AG-Beiträge an Unfallversicherungen	2'003.30		1'900.00		1'857.60	
3054.01	AG-Beiträge an Familienausgleichskasse	2'892.90		2'700.00		2'765.85	
3055.01	AG-Beiträge an Krankentaggeldversicherungen	1'821.05		1'700.00		1'740.75	
3090.01	Aus- und Weiterbildung des Personals	520.00		1'000.00		3'593.90	
3099.01	Übriger Personalaufwand	688.80		1'000.00		938.80	
3101.01	Betriebs-, Verbrauchsmaterial	2'729.10		2'700.00		1'206.30	
3105.01	Lebensmittel	19'336.40		15'000.00		16'709.05	
3111.01	Maschinen, Geräte und Fahrzeuge	5'836.20		4'200.00		2'353.20	
3130.01	Dienstleistungen Dritter	612.00		1'700.00		2'022.50	
3151.01	Unterhalt Apparate, Maschinen, Geräte, Fahrzeuge, Werkzeuge	416.75		2'500.00		1'725.75	
3158.01	Unterhalt immaterielle Anlagen	467.00				467.00	
3170.01	Reisekosten und Spesen	1'382.20		600.00		851.30	
3920.01	Interne Verrechnung von Pacht, Mieten, Benützungskosten	23'250.00		23'300.00		23'250.00	
4230.01	Schulgelder		92'611.55		100'000.00		99'546.05
4250.01	Verkäufe		200.00				
4260.01	Rückerstattungen und Kostenbeteiligungen Dritter		42'083.10		40'000.00		39'962.00
4631.01	Beiträge von Kantonen und Konkordaten		47'926.75		35'000.00		46'796.80
219	Obligatorische Schule	158'479.45	5'421.00	157'200.00	4'700.00	155'424.80	4'266.90
	Nettoaufwand		153'058.45		152'500.00		151'157.90

		Rechnung 2025		Budget 2025		Rechnung 2024	
		Aufwand	Ertrag	Aufwand	Ertrag	Aufwand	Ertrag
2190	Schulleitung und Schulverwaltung	79'631.55		74'300.00		78'963.10	
3010.01	Löhne des Verwaltungs- und Betriebspersonals	63'784.95		59'300.00		63'767.60	
3050.01	AG-Beiträge AHV, IV, EO, ALV, Verwaltungskosten	4'096.35		3'800.00		3'942.30	
3052.01	AG-Beiträge an Pensionskassen	7'704.20		6'800.00		7'252.20	
3053.01	AG-Beiträge an Unfallversicherungen	652.90		700.00		632.75	
3054.01	AG-Beiträge an Familienausgleichskasse	947.45		900.00		913.30	
3055.01	AG-Beiträge an Krankentaggeldversicherungen	568.55		600.00		548.10	
3099.01	Übriger Personalaufwand			200.00			
3133.01	Informatik-Nutzungsaufwand	1'877.15		2'000.00		1'869.05	
3170.01	Reisekosten und Spesen					37.80	
2195	Schülertransporte	12'399.40		15'400.00		10'611.10	
3637.01	Beiträge an private Haushalte	12'399.40		15'400.00		10'611.10	
2196	Elterntarbeit	7'735.95	2'240.00	5'800.00	1'500.00	4'183.05	1'259.90
3099.01	Übriger Personalaufwand	470.00					
3130.01	Dienstleistungen Dritter	7'265.95		5'500.00		4'183.05	
3170.01	Reisekosten und Spesen			300.00			
4260.01	Rückerstattungen und Kostenbeteiligungen Dritter		2'240.00		1'500.00		1'259.90
2197	Schulsozialarbeit	58'712.55	3'181.00	61'700.00	3'200.00	61'667.55	3'007.00
3010.01	Löhne des Verwaltungs- und Betriebspersonals	45'850.60		45'600.00		44'472.20	
3050.01	AG-Beiträge AHV, IV, EO, ALV, Verwaltungskosten	2'945.10		3'000.00		2'880.00	
3052.01	AG-Beiträge an Pensionskassen	5'658.60		5'400.00		5'552.40	
3053.01	AG-Beiträge an Unfallversicherungen	469.40		500.00		462.20	
3054.01	AG-Beiträge an Familienausgleichskasse	681.20		700.00		667.00	
3055.01	AG-Beiträge an Krankentaggeldversicherungen	408.80		500.00		400.40	
3090.01	Aus- und Weiterbildung des Personals	85.00		1'200.00		2'750.00	
3100.01	Büromaterial	70.70		300.00		25.80	
3101.01	Betriebs-, Verbrauchsmaterial	91.90		1'500.00		256.20	

		Rechnung 2025		Budget 2025		Rechnung 2024	
		Aufwand	Ertrag	Aufwand	Ertrag	Aufwand	Ertrag
3103.01	Fachliteratur, Zeitschriften	61.30		200.00		116.40	
3110.01	Büromöbel und Geräte	67.70					
3113.01	Hardware	229.15				1'485.00	
3130.01	Dienstleistungen Dritter	516.50		900.00		1'247.80	
3158.01	Unterhalt immaterielle Anlagen	1'217.30		1'300.00		1'204.95	
3170.01	Reisekosten und Spesen	359.30		600.00		147.20	
4631.01	Beiträge von Kantonen und Konkordaten		3'181.00		3'200.00		3'007.00
3	Kultur, Sport und Freizeit, Kirche	870'234.15	757'819.67	1'013'400.00	807'400.00	879'681.39	778'383.31
	Nettoaufwand		112'414.48		206'000.00		101'298.08
31	Kulturerbe	15'165.00		17'200.00		15'165.00	
	Nettoaufwand		15'165.00		17'200.00		15'165.00
311	Museen und bildende Kunst	15'165.00		17'200.00		15'165.00	
	Nettoaufwand		15'165.00		17'200.00		15'165.00
3110	Museen und bildende Kunst	15'165.00		17'200.00		15'165.00	
3119.01	Übrige nicht aktivierbare Anlagen			2'000.00			
3636.01	Beiträge an private Organisationen ohne Erwerbszweck	15'165.00		15'200.00		15'165.00	
32	Kultur, übrige	188'834.50	16'084.72	190'200.00	13'400.00	181'268.39	14'825.40
	Nettoaufwand		172'749.78		176'800.00		166'442.99
321	Bibliotheken	91'368.55	12'343.95	89'900.00	12'400.00	95'141.69	14'036.40
	Nettoaufwand		79'024.60		77'500.00		81'105.29
3210	Bibliotheken	91'368.55	12'343.95	89'900.00	12'400.00	95'141.69	14'036.40
3010.01	Löhne des Verwaltungs- und Betriebspersonals	55'406.00		55'000.00		55'900.50	
3050.01	AG-Beiträge AHV, IV, EO, ALV, Verwaltungskosten	3'593.00		3'600.00		3'620.75	
3052.01	AG-Beiträge an Pensionskassen	5'450.30		1'200.00		5'461.95	

		Rechnung 2025		Budget 2025		Rechnung 2024	
		Aufwand	Ertrag	Aufwand	Ertrag	Aufwand	Ertrag
3053.01	AG-Beiträge an Unfallversicherungen	572.55		600.00		580.50	
3054.01	AG-Beiträge an Familienausgleichskasse	831.20		900.00		838.00	
3055.01	AG-Beiträge an Krankentaggeldversicherungen	499.05		500.00		502.80	
3090.01	Aus- und Weiterbildung des Personals			200.00		216.20	
3099.01	Übriger Personalaufwand	155.00		200.00		85.10	
3100.01	Büromaterial	1'377.65		500.00		1'327.95	
3101.01	Betriebs-, Verbrauchsmaterial	535.30		400.00		2'104.55	
3103.01	Fachliteratur, Zeitschriften	18'824.05		19'000.00		18'765.15	
3110.01	Büromöbel und Geräte			500.00			
3111.01	Maschinen, Geräte und Fahrzeuge			500.00			
3113.01	Hardware					1'058.95	
3130.01	Dienstleistungen Dritter	1'140.85		3'800.00		1'695.69	
3133.01	Informatik-Nutzungsaufwand	2'983.60		3'000.00		2'983.60	
4240.01	Benützungsgebühren und Dienstleistungen		11'135.25		11'400.00		10'911.00
4250.01	Verkäufe		490.60		500.00		321.00
4260.01	Rückerstattungen und Kostenbeteiligungen Dritter		718.10		500.00		2'804.40
322	Konzert und Theater	76'680.65	3'740.77	71'700.00		67'679.40	
	Nettoaufwand		72'939.88		71'700.00		67'679.40
3220	Konzert und Theater	76'680.65	3'740.77	71'700.00		67'679.40	
3130.01	Dienstleistungen Dritter	12'518.60				890.45	
3300.91	Planmässige Abschreibungen übrige Sachanlagen VV	4'442.00		4'500.00		4'442.00	
3636.01	Beiträge an private Organisationen ohne Erwerbszweck	59'720.05		67'200.00		62'346.95	
4290.01	Übrige Entgelte		3'740.77				
329	Kultur	20'785.30		28'600.00	1'000.00	18'447.30	789.00
	Nettoaufwand		20'785.30		27'600.00		17'658.30
3290	Übrige Kultur	5'023.45		14'700.00		4'149.10	
3130.01	Dienstleistungen Dritter	420.35		2'100.00		35.85	

		Rechnung 2025		Budget 2025		Rechnung 2024	
		Aufwand	Ertrag	Aufwand	Ertrag	Aufwand	Ertrag
3636.01	Beiträge an private Organisationen ohne Erwerbszweck	4'603.10		12'600.00		4'113.25	
3291	Bundesfeier	15'455.70		13'100.00	1'000.00	14'037.75	789.00
3101.01	Betriebs-, Verbrauchsmaterial	1'795.45		200.00		667.65	
3105.01	Lebensmittel	7'387.55		5'800.00		5'694.65	
3130.01	Dienstleistungen Dritter	4'632.70		4'600.00		4'570.45	
3910.01	Interne Verrechnung von Dienstleistungen	1'640.00		2'500.00		3'105.00	
4250.01	Verkäufe				1'000.00		789.00
3292	Neuzuzügeranlass	306.15		800.00		260.45	
3130.01	Dienstleistungen Dritter	306.15		800.00		260.45	
33	Medien	581'765.25	739'754.95	723'500.00	792'000.00	633'363.80	761'437.91
	Nettoertrag	157'989.70		68'500.00		128'074.11	
332	Massenmedien	581'765.25	739'754.95	723'500.00	792'000.00	633'363.80	761'437.91
	Nettoertrag	157'989.70		68'500.00		128'074.11	
3320	Massenmedien	30'937.65		30'000.00		30'704.75	
3102.01	Drucksachen, Publikationen	30'937.65		30'000.00		30'704.75	
3321	Antennen- und Kabelanlagen [Gemeindeb]	550'827.60	739'754.95	693'500.00	792'000.00	602'659.05	761'437.91
3010.01	Löhne des Verwaltungs- und Betriebspersonals	20'569.85		16'500.00		19'336.05	
3050.01	AG-Beiträge AHV, IV, EO, ALV, Verwaltungskosten	1'288.30		1'100.00		1'372.10	
3052.01	AG-Beiträge an Pensionskassen	1'921.20		1'600.00		2'024.55	
3053.01	AG-Beiträge an Unfallversicherungen	205.50		200.00		220.15	
3054.01	AG-Beiträge an Familienausgleichskasse	298.30		300.00		317.65	
3055.01	AG-Beiträge an Krankentaggeldversicherungen	178.80		200.00		190.85	
3099.05	Übriger Personalaufwand Mwst	323.75		100.00		36.15	
3113.05	Hardware Mwst	6'434.20		17'300.00		12'923.70	
3120.05	Ver- und Entsorgung Liegenschaften Verwaltungsvermögen Mwst	10'026.40		9'000.00		10'926.70	

		Rechnung 2025		Budget 2025		Rechnung 2024	
		Aufwand	Ertrag	Aufwand	Ertrag	Aufwand	Ertrag
3130.05	Dienstleistungen Dritter Mwst	359'800.00		401'700.00		397'228.50	
3134.05	Sachversicherungsprämien Mwst			600.00			
3137.05	Steuern und Abgaben Mwst	160.00		200.00		160.00	
3143.05	Unterhalt übrige Tiefbauten Mwst	6'178.00		100'000.00		15'748.30	
3151.05	Unterhalt Apparate, Maschinen, Geräte, Fahrzeuge, Werkzeuge			500.00			
3158.05	Unterhalt immaterielle Anlagen Mwst	1'951.05		3'000.00		1'123.00	
3170.01	Reisekosten und Spesen			100.00		7.85	
3181.05	Tatsächliche Forderungsverluste MWST	466.95		100.00			
3199.05	Übriger Betriebsaufwand Mwst	273.30		200.00		291.50	
3300.31	Planmässige Abschreibungen übrige Tiefbauten VV	19'196.00		19'200.00		19'196.00	
3300.91	Planmässige Abschreibungen übrige Sachanlagen VV	17'556.00		17'600.00		17'556.00	
3893.01	Einlagen in Vorfinanzierungen des EK	104'000.00		104'000.00		104'000.00	
4240.05	Benützungsgebühren und Dienstleistungen Mwst		297'795.50		316'000.00		317'054.43
4240.06	Grundgebühren Mwst		401'067.05		369'000.00		395'313.55
4250.05	Verkäufe Mwst						448.30
4260.05	Rückerstattungen und Kostenbeteiligungen Dritter Mwst		1'050.90		200.00		3'995.00
4893.01	Entnahmen aus Vorfinanzierungen des EK		39'841.50		106'800.00		44'626.63
34	Sport und Freizeit	84'469.40	1'980.00	82'500.00	2'000.00	49'884.20	2'120.00
	Nettoaufwand		82'489.40		80'500.00		47'764.20
341	Sport	81'431.40		57'400.00	200.00	47'457.20	
	Nettoaufwand		81'431.40		57'200.00		47'457.20
3410	Sport	36'180.00		7'200.00		6'140.00	
3612.01	Entschädigungen an Gemeinden und Gemeindeverbände	30'000.00					
3636.01	Beiträge an private Organisationen ohne Erwerbszweck	6'180.00		7'200.00		6'140.00	
3411	Sportanlage Hunzigerüti	45'251.40		50'200.00	200.00	41'317.20	
3101.01	Betriebs-, Verbrauchsmaterial	4'830.40		7'500.00		8'041.00	
3120.01	Ver- und Entsorgung Liegenschaften Verwaltungsvermögen	3'216.00		3'200.00		3'285.00	

		Rechnung 2025		Budget 2025		Rechnung 2024	
		Aufwand	Ertrag	Aufwand	Ertrag	Aufwand	Ertrag
3137.01	Steuern und Abgaben	900.00		900.00		900.00	
3140.01	Unterhalt an Grundstücken	19'705.00		22'000.00		11'391.20	
3300.41	Planmässige Abschreibungen Hochbauten VV			2'200.00			
3910.01	Interne Verrechnung von Dienstleistungen	16'600.00		14'400.00		17'700.00	
4260.01	Rückerstattungen und Kostenbeteiligungen Dritter				200.00		
342	Freizeit	3'038.00	1'980.00	25'100.00	1'800.00	2'427.00	2'120.00
	Nettoaufwand		1'058.00		23'300.00		307.00
3420	Freizeit	3'038.00	1'980.00	25'100.00	1'800.00	2'427.00	2'120.00
3099.01	Übriger Personalaufwand	600.00		800.00		600.00	
3130.01	Dienstleistungen Dritter			1'500.00			
3144.01	Unterhalt Hochbauten, Gebäude	177.00		20'500.00			
3632.01	Beiträge an Gemeinden und Gemeindeverbände	2'261.00		2'300.00		1'827.00	
4240.01	Benützungsgebühren und Dienstleistungen		1'980.00		1'800.00		2'120.00
4	Gesundheit	11'155.75		12'300.00		11'112.20	
	Nettoaufwand		11'155.75		12'300.00		11'112.20
42	Ambulante Krankenpflege	1'463.00		1'600.00		1'459.50	
	Nettoaufwand		1'463.00		1'600.00		1'459.50
421	Ambulante Krankenpflege	1'463.00		1'600.00		1'459.50	
	Nettoaufwand		1'463.00		1'600.00		1'459.50
4210	Ambulante Krankenpflege	1'463.00		1'600.00		1'459.50	
3130.01	Dienstleistungen Dritter			100.00			
3636.01	Beiträge an private Organisationen ohne Erwerbszweck	1'463.00		1'500.00		1'459.50	
43	Gesundheit	9'312.75		9'900.00		9'088.40	
	Nettoaufwand		9'312.75		9'900.00		9'088.40

		Rechnung 2025		Budget 2025		Rechnung 2024	
		Aufwand	Ertrag	Aufwand	Ertrag	Aufwand	Ertrag
433	Schulgesundheitsdienst	9'312.75		9'900.00		9'088.40	
	Nettoaufwand		9'312.75		9'900.00		9'088.40
4330	Schulgesundheitsdienst	962.50		2'000.00		1'869.40	
3010.01	Löhne des Verwaltungs- und Betriebspersonals	920.00		2'000.00		1'855.00	
3053.01	AG-Beiträge an Unfallversicherungen	.95				1.80	
3055.01	AG-Beiträge an Krankentaggeldversicherungen	7.05				12.60	
3101.01	Betriebs-, Verbrauchsmaterial	34.50					
4331	Schulzahnpflege	8'350.25		7'900.00		7'219.00	
3101.01	Betriebs-, Verbrauchsmaterial	48.05				98.20	
3130.01	Dienstleistungen Dritter	8'302.20		7'900.00		7'120.80	
49	Gesundheitswesen	380.00		800.00		564.30	
	Nettoaufwand		380.00		800.00		564.30
490	Gesundheitswesen	380.00		800.00		564.30	
	Nettoaufwand		380.00		800.00		564.30
4900	Gesundheitswesen	380.00		800.00		564.30	
3101.01	Betriebs-, Verbrauchsmaterial	280.00		800.00		564.30	
3636.01	Beiträge an private Organisationen ohne Erwerbszweck	100.00					
5	Soziale Sicherheit	2'754'401.00	195'804.73	2'890'700.00	184'100.00	2'694'435.40	160'957.92
	Nettoaufwand		2'558'596.27		2'706'600.00		2'533'477.48
53	Alter + Hinterlassene	617'432.25	13'067.00	724'700.00	13'600.00	736'048.65	13'312.40
	Nettoaufwand		604'365.25		711'100.00		722'736.25
531	Alters- und Hinterlassenenversicherung AHV		13'067.00		13'600.00		13'132.40

		Rechnung 2025		Budget 2025		Rechnung 2024	
		Aufwand	Ertrag	Aufwand	Ertrag	Aufwand	Ertrag
	Nettoertrag	13'067.00		13'600.00		13'132.40	
5310	Alters- u.Hinterlassenenversicherung AHV		13'067.00		13'600.00		13'132.40
4631.01	Beiträge von Kantonen und Konkordaten		13'067.00		13'600.00		13'132.40
532	Ergänzungsleistungen AHV / IV	608'746.00		714'700.00		728'516.00	
	Nettoaufwand		608'746.00		714'700.00		728'516.00
5320	Ergänzungsleistungen AHV / IV	608'746.00		714'700.00		728'516.00	
3631.01	Beiträge an Kantone und Konkordate	608'746.00		714'700.00		728'516.00	
535	Leistungen an das Alter	8'686.25		10'000.00		7'532.65	180.00
	Nettoaufwand		8'686.25		10'000.00		7'352.65
5350	Leistungen an das Alter	8'686.25		10'000.00		7'532.65	180.00
3010.01	Löhne des Verwaltungs- und Betriebspersonals	1'450.70		600.00		650.55	
3050.01	AG-Beiträge AHV, IV, EO, ALV, Verwaltungskosten	32.05				9.40	
3053.01	AG-Beiträge an Unfallversicherungen	26.70				9.15	
3054.01	AG-Beiträge an Familienausgleichskasse	7.40				2.20	
3055.01	AG-Beiträge an Krankentaggeldversicherungen	13.00				5.85	
3130.01	Dienstleistungen Dritter	6'856.40		8'100.00		6'403.20	
3636.01	Beiträge an private Organisationen ohne Erwerbszweck	300.00		900.00		300.00	
3637.01	Beiträge an private Haushalte			400.00		152.30	
4260.01	Rückerstattungen und Kostenbeteiligungen Dritter						180.00
54	Familie und Jugend	270'794.45	3'019.10	221'200.00	5'500.00	223'035.30	3'360.00
	Nettoaufwand		267'775.35		215'700.00		219'675.30
541	Familienzulagen	13'679.00		14'600.00		9'986.00	
	Nettoaufwand		13'679.00		14'600.00		9'986.00

		Rechnung 2025		Budget 2025		Rechnung 2024	
		Aufwand	Ertrag	Aufwand	Ertrag	Aufwand	Ertrag
5410	Familienzulagen	13'679.00		14'600.00		9'986.00	
3631.01	Beiträge an Kantone und Konkordate	13'679.00		14'600.00		9'986.00	
544	Jugendschutz	27'747.60	3'019.10	35'900.00	5'500.00	27'515.85	3'232.35
	Nettoaufwand		24'728.50		30'400.00		24'283.50
5442	Kinder- und Jugendausschuss	12'897.60	3'019.10	21'100.00	5'500.00	12'665.85	3'232.35
3000.01	Löhne, Tag- und Sitzungsgelder an Behörden und Kommissionen	2'725.00		9'600.00		2'393.75	
3010.01	Löhne des Verwaltungs- und Betriebspersonals	6'446.15		4'500.00		8'702.80	
3050.01	AG-Beiträge AHV, IV, EO, ALV, Verwaltungskosten					35.95	
3053.01	AG-Beiträge an Unfallversicherungen	6.65				9.35	
3054.01	AG-Beiträge an Familienausgleichskasse					8.30	
3055.01	AG-Beiträge an Krankentaggeldversicherungen	51.30				69.25	
3101.01	Betriebs-, Verbrauchsmaterial	543.50					
3105.01	Lebensmittel	2'382.70		1'000.00			
3110.01	Büromöbel und Geräte	50.00					
3130.01	Dienstleistungen Dritter	692.30		3'000.00		481.95	
3144.01	Unterhalt Hochbauten, Gebäude			3'000.00		947.00	
3170.01	Reisekosten und Spesen					17.50	
4250.01	Verkäufe		3'019.10		2'200.00		872.40
4910.01	Interne Verrechnung von Dienstleistungen				3'300.00		2'359.95
5444	Offene Kinder- und Jugendarbeit	14'850.00		14'800.00		14'850.00	
3612.01	Entschädigungen an Gemeinden und Gemeindeverbände	14'850.00		14'800.00		14'850.00	
545	Leistungen an Familien	229'367.85		170'700.00		185'533.45	127.65
	Nettoaufwand		229'367.85		170'700.00		185'405.80
5450	Leistungen an Familien allgemein	3'912.35		5'700.00		4'836.00	
3000.01	Löhne, Tag- und Sitzungsgelder an Behörden und Kommissionen			3'500.00		2'550.00	
3010.01	Löhne des Verwaltungs- und Betriebspersonals	2'508.05					

		Rechnung 2025		Budget 2025		Rechnung 2024	
		Aufwand	Ertrag	Aufwand	Ertrag	Aufwand	Ertrag
3053.01	AG-Beiträge an Unfallversicherungen	21.75					
3055.01	AG-Beiträge an Krankentaggeldversicherungen	22.55					
3103.01	Fachliteratur, Zeitschriften	105.00		500.00		265.00	
3130.01	Dienstleistungen Dritter	1'255.00		1'100.00		1'421.00	
3636.01	Beiträge an private Organisationen ohne Erwerbszweck			600.00		600.00	
5451	Kinderkrippen und Kinderhorte	205'638.05		150'000.00		171'442.25	127.65
3635.01	Beiträge an private Unternehmungen	205'638.05		150'000.00		171'442.25	
4260.01	Rückerstattungen und Kostenbeteiligungen Dritter						127.65
5452	Tageseltern	19'817.45		15'000.00		9'255.20	
3635.01	Beiträge an private Unternehmungen	19'817.45		15'000.00		9'255.20	
57	Sozialhilfe und Asylwesen	1'861'174.30	179'718.63	1'939'800.00	165'000.00	1'730'351.45	144'285.52
	Nettoaufwand		1'681'455.67		1'774'800.00		1'586'065.93
579	Sozialhilfe	1'861'174.30	179'718.63	1'939'800.00	165'000.00	1'730'351.45	144'285.52
	Nettoaufwand		1'681'455.67		1'774'800.00		1'586'065.93
5796	Regionaler Sozialdienst	33'956.80		83'500.00		39'187.85	
3612.01	Entschädigungen an Gemeinden und Gemeindeverbände	33'956.80		83'500.00		39'187.85	
5799	Lastenausgleich Sozialhilfe	1'827'217.50	179'718.63	1'856'300.00	165'000.00	1'691'163.60	144'285.52
3611.01	Entschädigungen an Kantone und Konkordate	1'827'217.50		1'856'300.00		1'691'163.60	
4611.01	Entschädigungen von Kantonen und Konkordaten		179'718.63		165'000.00		144'285.52
59	Hilfsaktionen Sozialhilfe	5'000.00		5'000.00		5'000.00	
	Nettoaufwand		5'000.00		5'000.00		5'000.00
592	Hilfsaktionen im Inland	3'000.00		3'000.00		3'000.00	
	Nettoaufwand		3'000.00		3'000.00		3'000.00

		Rechnung 2025		Budget 2025		Rechnung 2024	
		Aufwand	Ertrag	Aufwand	Ertrag	Aufwand	Ertrag
5920	Hilfsaktionen im Inland	3'000.00		3'000.00		3'000.00	
3636.01	Beiträge an private Organisationen ohne Erwerbszweck	3'000.00		3'000.00		3'000.00	
593	Hilfsaktionen im Ausland	2'000.00		2'000.00		2'000.00	
	Nettoaufwand		2'000.00		2'000.00		2'000.00
5930	Hilfsaktionen im Ausland	2'000.00		2'000.00		2'000.00	
3636.01	Beiträge an private Organisationen ohne Erwerbszweck	2'000.00		2'000.00		2'000.00	
6	Verkehr und Nachrichtenübermittlung	938'268.91	158'662.95	1'032'800.00	158'800.00	953'920.19	163'561.73
	Nettoaufwand		779'605.96		874'000.00		790'358.46
61	Strassenverkehr	628'431.96	123'882.95	716'700.00	131'300.00	660'669.64	133'604.73
	Nettoaufwand		504'549.01		585'400.00		527'064.91
615	Gemeindestrassen	628'431.96	123'882.95	716'700.00	131'300.00	660'669.64	133'604.73
	Nettoaufwand		504'549.01		585'400.00		527'064.91
6150	Gemeindestrassen	618'076.15	107'212.00	708'900.00	113'300.00	654'115.04	114'887.93
3010.01	Löhne des Verwaltungs- und Betriebspersonals	205'415.70		190'900.00		191'732.90	
3010.09	Aufwandminderung Löhne	-13'121.80					
3050.01	AG-Beiträge AHV, IV, EO, ALV, Verwaltungskosten	10'349.90		12'100.00		11'930.80	
3052.01	AG-Beiträge an Pensionskassen	22'718.95		23'900.00		24'045.35	
3053.01	AG-Beiträge an Unfallversicherungen	5'507.60		6'200.00		6'057.75	
3054.01	AG-Beiträge an Familienausgleichskasse	3'088.35		2'900.00		2'764.50	
3055.01	AG-Beiträge an Krankentaggeldversicherungen	1'587.80		1'500.00		1'427.10	
3099.01	Übriger Personalaufwand	517.90		400.00		678.50	
3101.01	Betriebs-, Verbrauchsmaterial	24'257.95		35'000.00		27'456.34	
3105.01	Lebensmittel	759.05				417.15	
3111.01	Maschinen, Geräte und Fahrzeuge	17'672.90		29'000.00		17'868.95	

		Rechnung 2025		Budget 2025		Rechnung 2024	
		Aufwand	Ertrag	Aufwand	Ertrag	Aufwand	Ertrag
3112.01	Kleider, Wäsche, Vorhänge	2'600.65		2'000.00		958.50	
3120.01	Ver- und Entsorgung Liegenschaften Verwaltungsvermögen	35'494.70		27'300.00		35'136.60	
3130.01	Dienstleistungen Dritter	4'703.30		6'000.00		239.40	
3131.01	Planungen und Projektierungen Dritter	41.60		1'000.00			
3134.01	Sachversicherungsprämien	9'339.30		9'700.00		10'119.45	
3137.01	Steuern und Abgaben	4'625.80		4'900.00		4'802.20	
3141.01	Unterhalt Strassen / Verkehrswege	100'744.30		156'100.00		129'430.00	
3144.01	Unterhalt Hochbauten, Gebäude	494.90					
3151.01	Unterhalt Apparate, Maschinen, Geräte, Fahrzeuge, Werkzeuge	16'552.35		35'000.00		24'887.70	
3160.01	Miete und Pacht Liegenschaften	40'800.00		40'800.00		40'800.00	
3170.01	Reisekosten und Spesen	900.00		1'000.00		900.00	
3300.11	Planmässige Abschreibungen Strassen / Verkehrswege VV	55'530.95		55'200.00		51'469.40	
3300.61	Planmässige Abschreibungen Mobilien VV	33'171.00		33'600.00		33'170.45	
3300.91	Planmässige Abschreibungen übrige Sachanlagen VV	34'323.00		34'400.00		34'322.00	
3910.01	Interne Verrechnung von Dienstleistungen					3'500.00	
4250.01	Verkäufe				5'000.00		7'962.73
4260.01	Rückerstattungen und Kostenbeteiligungen Dritter		200.00		3'000.00		1'745.00
4612.01	Entschädigungen von Gemeinden und Gemeindeverbänden		45'160.00		45'000.00		38'120.00
4631.01	Beiträge von Kantonen und Konkordaten		7'200.00		7'200.00		8'348.20
4893.01	Entnahmen aus Vorfinanzierungen des EK		22'692.00		22'700.00		22'692.00
4910.01	Interne Verrechnung von Dienstleistungen		31'960.00		30'400.00		36'020.00
6155	Parkplätze	10'355.81	16'670.95	7'800.00	18'000.00	6'554.60	18'716.80
3101.01	Betriebs-, Verbrauchsmaterial			100.00		74.60	
3130.01	Dienstleistungen Dritter	6'600.16		6'200.00		6'107.20	
3140.01	Unterhalt an Grundstücken	1'368.40		1'000.00		100.00	
3151.01	Unterhalt Apparate, Maschinen, Geräte, Fahrzeuge, Werkzeuge	2'387.25		500.00		272.80	
4240.01	Benützungsgebühren und Dienstleistungen		13'430.95		15'000.00		14'511.80
4270.01	Bussen		3'240.00		3'000.00		4'205.00
62	Öffentlicher Verkehr	309'836.95	34'780.00	316'100.00	27'500.00	293'250.55	29'957.00

		Rechnung 2025		Budget 2025		Rechnung 2024	
		Aufwand	Ertrag	Aufwand	Ertrag	Aufwand	Ertrag
	Nettoaufwand		275'056.95		288'600.00		263'293.55
629	Öffentlicher Verkehr	309'836.95	34'780.00	316'100.00	27'500.00	293'250.55	29'957.00
	Nettoaufwand		275'056.95		288'600.00		263'293.55
6290	Öffentlicher Verkehr	34'455.95	34'780.00	26'700.00	27'500.00	28'730.05	29'957.00
3130.01	Dienstleistungen Dritter	34'455.95		26'700.00		28'730.05	
4250.01	Verkäufe		34'780.00		27'500.00		29'957.00
6291	Gemeindeanteil Öffentlicher Verkehr	275'381.00		289'400.00		264'520.50	
3631.01	Beiträge an Kantone und Konkordate	275'381.00		289'400.00		264'520.50	
7	Umweltschutz und Raumordnung	2'088'744.50	1'854'397.25	2'311'900.00	2'068'000.00	2'082'949.31	1'871'005.46
	Nettoaufwand		234'347.25		243'900.00		211'943.85
71	Wasserversorgung	625'914.20	625'914.20	697'500.00	697'500.00	534'258.28	534'258.28
710	Wasserversorgung	625'914.20	625'914.20	697'500.00	697'500.00	534'258.28	534'258.28
7101	Wasserversorgung [Gemeindebetrieb]	625'914.20	625'914.20	697'500.00	697'500.00	534'258.28	534'258.28
3010.01	Löhne des Verwaltungs- und Betriebspersonals	67'352.80		67'000.00		66'164.40	
3010.09	Aufwandminderung Löhne	-13'121.80					
3050.01	AG-Beiträge AHV, IV, EO, ALV, Verwaltungskosten	2'365.75		4'400.00		4'281.80	
3052.01	AG-Beiträge an Pensionskassen	6'542.65		7'600.00		6'375.95	
3053.01	AG-Beiträge an Unfallversicherungen	1'222.80		1'800.00		1'709.35	
3054.01	AG-Beiträge an Familienausgleichskasse	1'002.05		1'100.00		865.00	
3055.01	AG-Beiträge an Krankentaggeldversicherungen	529.50		600.00		401.65	
3090.05	Aus- und Weiterbildung des Personals Mwst	190.00		800.00		457.90	
3099.05	Übriger Personalaufwand Mwst	117.20				132.45	
3101.05	Betriebs-, Verbrauchsmaterial Mwst	602.35		3'000.00		822.08	
3105.05	Lebensmittel Mwst					16.50	

		Rechnung 2025		Budget 2025		Rechnung 2024	
		Aufwand	Ertrag	Aufwand	Ertrag	Aufwand	Ertrag
3111.05	Maschinen, Geräte und Fahrzeuge Mwst	25'339.20		33'000.00		28'826.75	
3112.05	Kleider, Wäsche, Vorhänge Mwst	157.35		1'000.00		263.15	
3113.05	Hardware Mwst					1'241.45	
3120.05	Ver- und Entsorgung Liegenschaften Verwaltungsvermögen Mwst	527.60		600.00		615.25	
3130.05	Dienstleistungen Dritter Mwst	30'030.90		36'400.00		22'740.40	
3132.05	Honorare externe Berater, Gutachter, Fachexperten etc. Mwst	15'715.60		20'000.00		30'259.15	
3134.05	Sachversicherungsprämien Mwst	508.85		600.00		541.45	
3137.05	Steuern und Abgaben Mwst			200.00		160.00	
3143.05	Unterhalt übrige Tiefbauten Mwst	82'857.10		59'500.00		8'306.70	
3151.05	Unterhalt Apparate, Maschinen, Geräte, Fahrzeuge, Werkzeuge			1'500.00		281.05	
3158.05	Unterhalt immaterielle Anlagen Mwst	895.90		6'900.00		819.30	
3170.05	Reisekosten und Spesen Mwst	251.75		200.00		196.80	
3199.05	Übriger Betriebsaufwand Mwst	593.50		1'000.00		523.30	
3300.31	Planmässige Abschreibungen übrige Tiefbauten VV	18'677.65		25'800.00		14'395.95	
3510.11	Einlagen in Spezialfinanzierung EK	119'212.50		119'300.00		119'212.50	
3510.51	Einlage in Spezialfinanzierungen EK	28'080.00		75'300.00		8'400.00	
3612.05	Entschädigungen an Gemeinden und Gemeindeverbände Mwst	23'200.00		22'900.00		22'900.00	
3634.05	Beiträge an öffentliche Unternehmungen MwSt	213'063.00		207'000.00		193'348.00	
4240.05	Benützungsgebühren und Dienstleistungen Mwst		217'970.05		237'500.00		199'406.25
4240.06	Grundgebühren Mwst		246'474.40		248'200.00		246'234.45
4240.55	Anschlussgebühren Mwst		28'080.00		75'300.00		8'400.00
4260.05	Rückerstattungen und Kostenbeteiligungen Dritter Mwst		9'724.10		2'000.00		2'097.50
4409.05	Übrige Zinsen von Finanzvermögen		34'723.70		30'300.00		35'325.35
4451.05	Erträge aus Beteiligungen VV Mwst		1'025.00		1'100.00		1'025.00
4510.11	Entnahmen aus Spezialfinanzierungen des EK		52'240.85		97'300.00		15'881.25
9011.01	Abschluss Spezialfinanzierungen und Fonds im EK,		35'676.10		5'800.00		25'888.48
72	Abwasserentsorgung	821'253.30	821'253.30	799'300.00	799'300.00	734'434.90	734'434.90
720	Abwasserentsorgung	821'253.30	821'253.30	799'300.00	799'300.00	734'434.90	734'434.90

		Rechnung 2025		Budget 2025		Rechnung 2024	
		Aufwand	Ertrag	Aufwand	Ertrag	Aufwand	Ertrag
7201	Abwasserentsorgung [Gemeindebetrieb]	821'253.30	821'253.30	799'300.00	799'300.00	734'434.90	734'434.90
3010.01	Löhne des Verwaltungs- und Betriebspersonals	19'164.60		19'300.00		17'217.55	
3050.01	AG-Beiträge AHV, IV, EO, ALV, Verwaltungskosten	1'242.30		1'300.00		1'245.30	
3052.01	AG-Beiträge an Pensionskassen	1'465.80		1'500.00		1'909.80	
3053.01	AG-Beiträge an Unfallversicherungen	198.30		200.00		171.35	
3054.01	AG-Beiträge an Familienausgleichskasse	287.90		300.00		161.40	
3055.01	AG-Beiträge an Krankentaggeldversicherungen	163.70		200.00		40.00	
3090.01	Aus- und Weiterbildung des Personals	190.00					
3101.05	Betriebs-, Verbrauchsmaterial Mwst	611.10					
3120.05	Ver- und Entsorgung Liegenschaften Verwaltungsvermögen Mwst	46'642.30		42'000.00		51'876.30	
3130.05	Dienstleistungen Dritter Mwst	36'683.60		12'900.00		11'999.75	
3132.05	Honorare externe Berater, Gutachter, Fachexperten etc. Mwst	14'582.80		5'000.00		32'344.75	
3134.05	Sachversicherungsprämien Mwst	257.45		300.00		257.40	
3137.05	Steuern und Abgaben Mwst	160.00		400.00		160.00	
3143.05	Unterhalt übrige Tiefbauten Mwst	7'093.65		30'000.00		19'472.15	
3158.05	Unterhalt immaterielle Anlagen Mwst					50.00	
3170.01	Reisekosten und Spesen	71.65				16.80	
3199.05	Übriger Betriebsaufwand Mwst	1'034.20		1'000.00		1'505.95	
3300.31	Planmässige Abschreibungen übrige Tiefbauten VV	15'257.00		18'900.00		14'135.00	
3510.11	Einlagen in Spezialfinanzierung EK	343'490.00		343'500.00		343'490.00	
3510.51	Einlage in Spezialfinanzierungen EK	43'120.00		79'800.00		2'240.00	
3612.05	Entschädigungen an Gemeinden und Gemeindeverbände Mwst	286'038.95		237'700.00		232'643.80	
3660.21	Planmässige Abschreibungen Investitionsbeiträge	3'498.00		5'000.00		3'497.60	
4240.05	Benützungsgebühren und Dienstleistungen Mwst		317'220.80		331'200.00		303'897.70
4240.06	Grundgebühren Mwst		255'363.20		250'200.00		272'891.60
4240.55	Anschlussgebühren Mwst		43'120.00		79'800.00		2'240.00
4260.05	Rückerstattungen und Kostenbeteiligungen Dritter Mwst						10'093.50
4409.05	Übrige Zinsen von Finanzvermögen		35'784.85		33'100.00		33'775.80
4510.11	Entnahmen aus Spezialfinanzierungen des EK		46'461.50		70'400.00		55'419.25
9011.01	Abschluss Spezialfinanzierungen und Fonds im EK,		123'302.95		34'600.00		56'117.05

		Rechnung 2025		Budget 2025		Rechnung 2024	
		Aufwand	Ertrag	Aufwand	Ertrag	Aufwand	Ertrag
73	Abfall	292'101.31	292'101.31	299'600.00	299'600.00	286'023.10	286'023.10
730	Abfall	292'101.31	292'101.31	299'600.00	299'600.00	286'023.10	286'023.10
7301	Abfall [Gemeindebetrieb]	292'101.31	292'101.31	299'600.00	299'600.00	286'023.10	286'023.10
3101.05	Betriebs-, Verbrauchsmaterial Mwst	1'491.20		300.00		1'574.60	
3102.05	Drucksachen, Publikationen Mwst	1'162.00		1'200.00		565.50	
3120.05	Ver- und Entsorgung Liegenschaften Verwaltungsvermögen Mwst	30.80		1'000.00		32.10	
3130.05	Dienstleistungen Dritter Mwst	234'503.56		244'800.00		237'456.40	
3143.05	Unterhalt übrige Tiefbauten Mwst	4'128.00		2'000.00			
3181.05	Tatsächliche Forderungsverluste MWST	180.00					
3199.05	Übriger Betriebsaufwand Mwst	745.75		500.00		7.02	
3612.05	Entschädigungen an Gemeinden und Gemeindeverbände Mwst	49'860.00		49'800.00		42'720.00	
4240.05	Benützungsgebühren und Dienstleistungen Mwst		167'359.11		176'000.00		164'171.70
4240.06	Grundgebühren Mwst		92'284.30		93'000.00		91'805.10
4250.05	Verkäufe Mwst		2'448.41		3'900.00		12'309.75
4260.05	Rückerstattungen und Kostenbeteiligungen Dritter Mwst		11'490.09		20'400.00		14'836.10
4409.05	Übrige Zinsen von Finanzvermögen		2'470.55		2'400.00		2'438.45
4451.05	Erträge aus Beteiligungen VV Mwst		924.00		500.00		462.00
9010.01	Abschluss Spezialfinanzierungen und Fonds im EK,					3'667.48	
9011.01	Abschluss Spezialfinanzierungen und Fonds im EK,		15'124.85		3'400.00		
74	Verbauungen	113'261.25	33'915.20	102'300.00	5'000.00	82'373.20	17'408.75
	Nettoaufwand		79'346.05		97'300.00		64'964.45
741	Gewässerverbauungen	113'261.25	33'915.20	94'800.00	5'000.00	82'373.20	17'408.75
	Nettoaufwand		79'346.05		89'800.00		64'964.45
7410	Gewässerverbauungen	113'261.25	33'915.20	94'800.00	5'000.00	82'373.20	17'408.75
3130.01	Dienstleistungen Dritter	17'723.80		1'000.00		16'153.05	
3134.01	Sachversicherungsprämien	37.70		100.00		47.55	

		Rechnung 2025		Budget 2025		Rechnung 2024	
		Aufwand	Ertrag	Aufwand	Ertrag	Aufwand	Ertrag
3142.01	Unterhalt Wasserbau	56'805.75		55'000.00		27'478.60	
3300.21	Planmässige Abschreibungen Wasserbau	3'994.00		4'000.00		3'994.00	
3300.91	Planmässige Abschreibungen übrige Sachanlagen VV	34'700.00		34'700.00		34'700.00	
4611.01	Entschädigungen von Kantonen und Konkordaten		17'723.80				15'981.50
4631.01	Beiträge von Kantonen und Konkordaten		16'191.40		5'000.00		1'427.25
745	Naturgefahren			7'500.00			
	Nettoaufwand				7'500.00		
7450	Naturgefahren			7'500.00			
3134.01	Sachversicherungsprämien			7'500.00			
75	Arten- und Landschaftsschutz	28'327.10	2'280.15	48'600.00		21'111.95	
	Nettoaufwand		26'046.95		48'600.00		21'111.95
750	Arten- und Landschaftsschutz	28'327.10	2'280.15	48'600.00		21'111.95	
	Nettoaufwand		26'046.95		48'600.00		21'111.95
7500	Arten- und Landschaftsschutz	28'327.10	2'280.15	48'600.00		21'111.95	
3103.01	Fachliteratur, Zeitschriften	37.25				37.25	
3130.01	Dienstleistungen Dritter	26'289.85		43'000.00		19'074.70	
3637.01	Beiträge an private Haushalte	2'000.00		5'600.00		2'000.00	
4260.01	Rückerstattungen und Kostenbeteiligungen Dritter		2'280.15				
76	Bekämpfung von Umweltverschmutzung			6'500.00		234.20	
	Nettoaufwand				6'500.00		234.20
761	Luftreinhaltung und Klimaschutz			6'500.00		234.20	
	Nettoaufwand				6'500.00		234.20
7610	Luftreinhaltung und Klimaschutz			6'500.00		234.20	

		Rechnung 2025		Budget 2025		Rechnung 2024	
		Aufwand	Ertrag	Aufwand	Ertrag	Aufwand	Ertrag
3130.01	Dienstleistungen Dritter			6'500.00		234.20	
77	Übriger Umweltschutz	99'471.45	19'300.00	93'900.00	18'500.00	96'755.80	20'400.00
	Nettoaufwand		80'171.45		75'400.00		76'355.80
771	Friedhof und Bestattung	63'558.00		58'600.00		63'690.00	
	Nettoaufwand		63'558.00		58'600.00		63'690.00
7716	Regionale Friedhoforganisation	63'558.00		58'600.00		63'690.00	
3612.01	Entschädigungen an Gemeinden und Gemeindeverbände	63'558.00		58'600.00		63'690.00	
779	Umweltschutz	35'913.45	19'300.00	35'300.00	18'500.00	33'065.80	20'400.00
	Nettoaufwand		16'613.45		16'800.00		12'665.80
7791	Öffentliche Toilettenanlagen	15'635.05		11'300.00		10'145.65	
3130.01	Dienstleistungen Dritter	11'135.05		6'800.00		5'645.65	
3300.91	Planmässige Abschreibungen übrige Sachanlagen VV	4'500.00		4'500.00		4'500.00	
7792	Hundetoiletten	20'278.40	19'300.00	24'000.00	18'500.00	22'920.15	20'400.00
3101.01	Betriebs-, Verbrauchsmaterial	4'756.40		5'000.00		4'462.15	
3130.01	Dienstleistungen Dritter	162.00				138.00	
3159.01	Unterhalt übrige mobile Anlagen			3'000.00			
3910.01	Interne Verrechnung von Dienstleistungen	15'360.00		16'000.00		18'320.00	
4033.01	Hundesteuer		19'300.00		18'500.00		20'400.00
79	Raumordnung	108'415.89	59'633.09	264'200.00	248'100.00	327'757.88	278'480.43
	Nettoaufwand		48'782.80		16'100.00		49'277.45
790	Raumordnung	108'415.89	59'633.09	264'200.00	248'100.00	327'757.88	278'480.43
	Nettoaufwand		48'782.80		16'100.00		49'277.45

		Rechnung 2025		Budget 2025		Rechnung 2024	
		Aufwand	Ertrag	Aufwand	Ertrag	Aufwand	Ertrag
7900	Raumordnung allgemein	64'255.50	31'619.50	108'100.00	108'100.00	90'608.40	57'433.35
3130.01	Dienstleistungen Dritter	9'137.15				11'718.70	
3132.01	Honorare externe Berater, Gutachter, Fachexperten etc.	13'792.45		55'000.00		44'027.20	
3158.01	Unterhalt immaterielle Anlagen	3'243.00				3'243.00	
3320.91	Planmässige Abschreibungen übrige immaterielle Anlagen	38'082.90		53'100.00		31'619.50	
4260.01	Rückerstattungen und Kostenbeteiligungen Dritter						25'813.85
4510.01	Entnahmen aus Spezialfinanzierungen des EK		31'619.50		108'100.00		31'619.50
7907	Regionalkonferenzen	16'146.80		16'100.00		16'102.40	
3632.01	Beiträge an Gemeinden und Gemeindeverbände	16'146.80		16'100.00		16'102.40	
7909	Mehrwertabschöpfung	28'013.59	28'013.59	140'000.00	140'000.00	221'047.08	221'047.08
3510.01	Einlagen in Spezialfinanzierungen EK	25'212.24		126'000.00		198'942.38	
3701.01	Durchlaufende Beiträge an Kanton	2'801.35		14'000.00		22'104.70	
4022.01	Grundstückgewinnsteuern		25'212.24		126'000.00		198'942.38
4707.01	Durchl. Beiträge von privaten Haushalten		2'801.35		14'000.00		22'104.70
8	Volkswirtschaft	1'696.95	130'032.95	6'300.00	160'800.00	29'795.10	72'894.35
	Nettoertrag	128'336.00		154'500.00		43'099.25	
81	Landwirtschaft	1'678.95	3'632.00	3'300.00	4'800.00	1'704.90	3'632.00
	Nettoertrag	1'953.05		1'500.00		1'927.10	
811	Verwaltung, Vollzug und Kontrolle	1'678.95	3'632.00	3'300.00	4'800.00	1'704.90	3'632.00
	Nettoertrag	1'953.05		1'500.00		1'927.10	
8110	Verwaltung, Vollzug und Kontrolle	1'678.95	3'632.00	3'300.00	4'800.00	1'704.90	3'632.00
3010.01	Löhne des Verwaltungs- und Betriebspersonals	1'530.00		2'500.00		1'530.00	
3050.01	AG-Beiträge AHV, IV, EO, ALV, Verwaltungskosten			300.00			
3053.01	AG-Beiträge an Unfallversicherungen	1.60		100.00		1.65	
3054.01	AG-Beiträge an Familienausgleichskasse			100.00			

		Rechnung 2025		Budget 2025		Rechnung 2024	
		Aufwand	Ertrag	Aufwand	Ertrag	Aufwand	Ertrag
3055.01	AG-Beiträge an Krankentaggeldversicherungen	13.75		100.00		13.75	
3170.01	Reisekosten und Spesen	133.60		200.00		159.50	
4470.01	Pacht- und Mietzinse Liegenschaften VV		3'632.00		4'800.00		3'632.00
82	Forstwirtschaft	18.00		3'000.00	6'000.00		2'886.75
	Nettoaufwand		18.00				
	Nettoertrag			3'000.00		2'886.75	
820	Forstwirtschaft	18.00		3'000.00	6'000.00		2'886.75
	Nettoaufwand		18.00				
	Nettoertrag			3'000.00		2'886.75	
8202	Waldbewirtschaftung	18.00		3'000.00	6'000.00		2'886.75
3144.01	Unterhalt Hochbauten, Gebäude	18.00					
3144.01	Unterhalt Wald			3'000.00			
4250.01	Verkäufe				6'000.00		2'886.75
87	Brennstoffe und Energie		126'400.95		150'000.00	28'090.20	66'375.60
	Nettoertrag	126'400.95		150'000.00		38'285.40	
871	Elektrizität		126'400.95		150'000.00		66'375.60
	Nettoertrag	126'400.95		150'000.00		66'375.60	
8710	Elektrizität allgemein		126'400.95		150'000.00		66'375.60
4120.01	Konzessionen		126'400.95		150'000.00		66'375.60
879	Energie					28'090.20	
	Nettoaufwand						28'090.20
8791	Fernwärmebetrieb Energie					28'090.20	
3130.01	Dienstleistungen Dritter					28'090.20	

		Rechnung 2025		Budget 2025		Rechnung 2024	
		Aufwand	Ertrag	Aufwand	Ertrag	Aufwand	Ertrag
9	Finanzen und Steuern	1'288'032.99	9'088'135.12	1'525'300.00	9'595'700.00	1'373'045.50	8'927'955.99
	Nettoertrag	7'800'102.13		8'070'400.00		7'554'910.49	
91	Steuern	51'111.31	8'071'702.40	50'000.00	7'969'700.00	35'417.75	8'061'790.75
	Nettoertrag	8'020'591.09		7'919'700.00		8'026'373.00	
910	Steuern	51'111.31	8'071'702.40	50'000.00	7'969'700.00	35'417.75	8'061'790.75
	Nettoertrag	8'020'591.09		7'919'700.00		8'026'373.00	
9100	Allgemeine Gemeindesteuern	39'515.50	6'582'279.15	50'000.00	6'810'600.00	32'958.35	6'692'655.90
3180.01	Wertberichtigungen auf Forderungen	-23'449.30				-6'522.60	
3181.01	Tatsächliche Forderungsverluste	62'964.80		50'000.00		39'480.95	
4000.01	Einkommenssteuern		5'620'951.50		5'868'300.00		5'762'701.70
4000.21	Nachsteuern und Bussen Einkommensteuern		9'352.40		3'000.00		11'227.85
4000.41	Aktive Steuerauscheidungen Einkommen		123'125.40		105'000.00		101'094.15
4000.51	Passive Steuerauscheidungen Einkommen		-152'853.50		-180'000.00		-189'787.25
4000.61	Pauschale Steueranrechnung		-1'734.10		-1'000.00		-3'191.45
4001.01	Vermögenssteuern		614'508.55		622'700.00		600'241.45
4001.41	Aktive Steuerauscheidungen Vermögen		38'092.25		35'000.00		33'588.35
4001.51	Passive Steuerauscheidungen Vermögen		-42'805.20		-50'000.00		-54'812.90
4002.01	Quellensteuern		169'238.60		80'000.00		50'635.85
4002.11	Quellensteuern Grenzgänger		1'720.90		2'000.00		2'128.70
4010.01	Gewinnsteuern		164'433.95		240'000.00		272'974.75
4010.41	Aktive Steuerauscheidungen Gewinnsteuern		49'848.55		80'000.00		98'909.10
4010.51	Passive Steuerauscheidungen Gewinnsteuern		-20'255.65		-5'000.00		-5'821.35
4010.61	Pauschale Steueranrechnungen juristische Personen		-91.85				
4011.01	Kapitalsteuern juristische Personen		5'218.40		3'500.00		3'911.75
4011.41	Aktive Steuerauscheidungen Kapitalsteuern		1'253.50		300.00		367.95
4011.51	Passive Steuerauscheidungen Kapitalsteuern		-321.90		-200.00		-213.05
4029.01	Eingang abgeschriebene Steuern		2'597.35		7'000.00		8'700.30

		Rechnung 2025		Budget 2025		Rechnung 2024	
		Aufwand	Ertrag	Aufwand	Ertrag	Aufwand	Ertrag
9101	Sondersteuern	10'880.25	780'898.00		440'000.00	2'369.05	644'736.20
3181.01	Tatsächliche Forderungsverluste	10'880.25				2'369.05	
4000.81	Lotteriegewinnsteuer		20.00				
4022.01	Grundstückgewinnsteuern		486'142.45		220'000.00		296'536.50
4022.11	Sonderveranlagungen		294'735.55		220'000.00		348'199.70
9102	Liegenschaftssteuern	715.56	708'525.25		719'100.00	90.35	724'398.65
3181.01	Tatsächliche Forderungsverluste	715.56				90.35	
4021.01	Grundsteuern		708'525.25		719'100.00		724'398.65
93	Finanz- und Lastenausgleich	527'823.00	86'563.00	528'800.00	44'500.00	530'635.00	33'565.00
	Nettoaufwand		441'260.00		484'300.00		497'070.00
930	Finanz- und Lastenausgleich	527'823.00	86'563.00	528'800.00	44'500.00	530'635.00	33'565.00
	Nettoaufwand		441'260.00		484'300.00		497'070.00
9300	Finanz- und Lastenausgleich	527'823.00	86'563.00	528'800.00	44'500.00	530'635.00	33'565.00
3621.61	Lastenausgleichsbeiträge an Kanton	527'823.00		528'800.00		530'635.00	
4621.61	Vertikaler Lastenausgleich		27'197.00		37'600.00		24'546.00
4622.71	Horizontaler Finanzausgleich		52'466.00				2'119.00
4910.01	Interne Verrechnung von Dienstleistungen		6'900.00		6'900.00		6'900.00
95	Ertragsanteile, übrige		143'141.65		30'000.00		23'798.00
	Nettoertrag	143'141.65		30'000.00		23'798.00	
950	Ertragsanteile, übrige		143'141.65		30'000.00		23'798.00
	Nettoertrag	143'141.65		30'000.00		23'798.00	
9500	Ertragsanteile, übrige		143'141.65		30'000.00		23'798.00
4024.01	Erbschafts- und Schenkungssteuern		120'720.15		10'000.00		3'097.80

		Rechnung 2025		Budget 2025		Rechnung 2024	
		Aufwand	Ertrag	Aufwand	Ertrag	Aufwand	Ertrag
4600.01	Ertragsanteile an direkter Bundessteuer		22'421.50		20'000.00		20'700.20
96	Vermögens- und Schuldenverwaltung	454'647.98	786'728.07	932'800.00	1'243'800.00	554'547.68	807'838.44
	Nettoertrag	332'080.09		311'000.00		253'290.76	
961	Zinsen	115'351.10	103'996.40	108'700.00	98'500.00	112'799.30	93'917.70
	Nettoaufwand		11'354.70		10'200.00		18'881.60
9610	Zinsen	115'351.10	103'996.40	108'700.00	98'500.00	112'799.30	93'917.70
3181.01	Tatsächliche Forderungsverluste	2'256.80		1'000.00		1'324.75	
3401.01	Verzinsung kurzfristige Finanzverbindlichkeiten	546.15		5'000.00		4'041.25	
3406.01	Verzinsung langfristige Finanzverbindlichkeiten	29'400.00		30'400.00		29'400.00	
3409.01	Übrige Passivzinsen	73'322.25		66'300.00		71'829.45	
3499.01	Übriger Finanzaufwand	9'825.90		6'000.00		6'203.85	
4401.01	Zinsen Forderungen und Kontokorrente		44'985.10		30'000.00		34'945.60
4940.01	Interne Verrechnung von kalk. Zinsen und Finanzaufwand		59'011.30		68'500.00		58'972.10
963	Liegenschaften des Finanzvermögens	339'296.88	682'731.67	824'100.00	1'145'300.00	441'748.38	713'920.74
	Nettoertrag	343'434.79		321'200.00		272'172.36	
9630	Liegenschaften des Finanzvermögens	339'296.88	682'731.67	824'100.00	1'145'300.00	441'748.38	713'920.74
3430.01	Baulicher Unterhalt Liegenschaften FV	38'643.60		510'200.00		84'691.65	
3431.01	Nicht baulicher Unterhalt Liegenschaften FV	6'042.85		18'200.00		10'343.90	
3439.01	Übriger Liegenschaftsaufwand FV	41'628.78		48'600.00		108'899.73	
3893.01	Einlagen in Vorfinanzierungen des EK	177'166.10		162'000.00		161'997.55	
3910.01	Interne Verrechnung von Dienstleistungen	17'000.00		17'000.00		17'000.00	
3940.01	Interne Verrechnung von kalk. Zinsen und Finanzaufwand	58'815.55		68'100.00		58'815.55	
4260.01	Rückerstattungen und Kostenbeteiligungen Dritter		90.00		1'000.00		120.00
4430.01	Pacht- und Mietzinse Liegenschaften FV		505'957.40		496'500.00		499'605.80
4439.01	Übriger Liegenschaftsertrag		2'886.55		2'000.00		1'646.40
4443.01	Marktwertanpassungen Liegenschaften FV		2'842.00				

		Rechnung 2025		Budget 2025		Rechnung 2024	
		Aufwand	Ertrag	Aufwand	Ertrag	Aufwand	Ertrag
4893.01	Entnahmen aus Vorfinanzierungen des EK		37'120.10		510'200.00		78'712.90
4896.01	Entnahmen aus Neubewertungsreserven		133'835.62		135'600.00		133'835.64
97	Rückverteilungen				1'000.00		963.80
	Nettoertrag			1'000.00		963.80	
971	Rückverteilungen aus CO2-Abgabe				1'000.00		963.80
	Nettoertrag			1'000.00		963.80	
9710	Rückverteilung aus CO2-Abgabe				1'000.00		963.80
4699.01	Rückverteilungen				1'000.00		963.80
99	Nicht aufgeteilte Posten	254'450.70		13'700.00	306'700.00	252'445.07	
	Nettoaufwand		254'450.70				252'445.07
	Nettoertrag			293'000.00			
990	Nicht aufgeteilte Posten	12'704.65		13'700.00		252'445.07	
	Nettoaufwand		12'704.65		13'700.00		252'445.07
9900	Nicht aufgeteilte Posten, Art. 84 GV	19.65		1'000.00		239'761.07	
3181.01	Tatsächliche Forderungsverluste	19.65		1'000.00		70.15	
3894.01	Einlagen in finanzpolitische Reserven					239'690.92	
9901	Abschreibungen bestehendens VV	12'685.00		12'700.00		12'684.00	
3300.91	Planmässige Abschreibungen übrige Sachanlagen VV	12'685.00		12'700.00		12'684.00	
999	Abschluss	241'746.05			306'700.00		
	Nettoaufwand		241'746.05				
	Nettoertrag			306'700.00			
9990	Abschluss	241'746.05			306'700.00		

		Rechnung 2025		Budget 2025		Rechnung 2024	
		Aufwand	Ertrag	Aufwand	Ertrag	Aufwand	Ertrag
9000.01	Abschluss Allgemeiner Haushalt	241'746.05					
9001.01	Abschluss Allgemeiner Haushalt				306'700.00		

15. Erfolgsrechnung (Sachgruppen)

		Rechnung 2025		Budget 2025		Rechnung 2024	
		Aufwand	Ertrag	Aufwand	Ertrag	Aufwand	Ertrag
	Erfolgsrechnung	13'239'238.23	13'239'238.23	14'014'000.00	14'014'000.00	13'075'248.83	13'075'248.83
3	Aufwand	12'997'492.18		14'014'000.00		13'071'581.35	
30	Personalaufwand	2'221'068.45		2'175'500.00		2'099'056.75	
300	Behörden und Kommissionen	142'540.65		160'200.00		138'683.85	
3000	Löhne, Tag- und Sitzungsgelder an Behörden und Kommissionen	142'540.65		160'200.00		138'683.85	
3000.01	Löhne, Tag- und Sitzungsgelder an Behörden und Kommissionen	142'540.65		160'200.00		138'683.85	
301	Löhne des Verwaltungs- und Betriebspersonals	1'682'418.50		1'610'300.00		1'573'460.85	
3010	Löhne des Verwaltungs- und Betriebspersonals	1'682'418.50		1'610'300.00		1'573'460.85	
3010.01	Löhne des Verwaltungs- und Betriebspersonals	1'737'320.90		1'610'300.00		1'593'316.95	
3010.09	Aufwandsminderung Löhne	-54'902.40				-19'856.10	
302	Löhne der Lehrkräfte	3'675.80		3'100.00		3'721.00	
3020	Löhne der Lehrkräfte	3'675.80		3'100.00		3'721.00	
3020.01	Löhne der Lehrkräfte	3'675.80		3'100.00		3'721.00	
305	Arbeitgeberbeiträge	316'960.80		324'200.00		299'544.95	
3050	AG-Beitr.AHV,IV,EO,ALV,Verwaltungskosten	100'807.85		103'300.00		95'886.95	
3050.01	AG-Beiträge AHV, IV, EO, ALV, Verwaltungskosten	100'807.85		103'300.00		95'886.95	
3052	AG-Beiträge an Pensionskassen	151'484.00		154'300.00		142'830.70	
3052.01	AG-Beiträge an Pensionskassen	151'484.00		154'300.00		142'830.70	

		Rechnung 2025		Budget 2025		Rechnung 2024	
		Aufwand	Ertrag	Aufwand	Ertrag	Aufwand	Ertrag
3053	AG-Beiträge an Unfallversicherungen	25'329.70		27'500.00		25'427.10	
3053.01	AG-Beiträge an Unfallversicherungen	25'329.70		27'500.00		25'427.10	
3054	AG-Beiträge an Familienausgleichskasse	24'951.05		24'700.00		22'401.20	
3054.01	AG-Beiträge an Familienausgleichskasse	24'951.05		24'700.00		22'401.20	
3055	AG-Beiträge an Krankentaggeldvers.	14'388.20		14'400.00		12'999.00	
3055.01	AG-Beiträge an Krankentaggeldversicherungen	14'388.20		14'400.00		12'999.00	
309	Übriger Personalaufwand	75'472.70		77'700.00		83'646.10	
3090	Aus- und Weiterbildung des Personals	41'132.50		49'200.00		52'843.85	
3090.01	Aus- und Weiterbildung des Personals	40'942.50		48'400.00		52'385.95	
3090.05	Aus- und Weiterbildung des Personals Mwst	190.00		800.00		457.90	
3099	Übriger Personalaufwand	34'340.20		28'500.00		30'802.25	
3099.01	Übriger Personalaufwand	33'899.25		28'400.00		30'633.65	
3099.05	Übriger Personalaufwand Mwst	440.95		100.00		168.60	
31	Sach- und übriger Betriebsaufwand	2'548'426.16		2'702'400.00		2'553'602.86	
310	Material- und Warenaufwand	241'780.90		251'700.00		239'266.70	
3100	Büromaterial	9'476.35		6'100.00		9'477.75	
3100.01	Büromaterial	9'476.35		6'100.00		9'477.75	
3101	Betriebs-, Verbrauchsmaterial	80'802.60		95'200.00		84'302.85	
3101.01	Betriebs-, Verbrauchsmaterial	78'097.95		91'900.00		81'906.17	
3101.05	Betriebs-, Verbrauchsmaterial Mwst	2'704.65		3'300.00		2'396.68	

		Rechnung 2025		Budget 2025		Rechnung 2024	
		Aufwand	Ertrag	Aufwand	Ertrag	Aufwand	Ertrag
3102	Drucksachen, Publikationen	52'072.90		51'100.00		48'515.15	
3102.01	Drucksachen, Publikationen	50'910.90		49'900.00		47'949.65	
3102.05	Drucksachen, Publikationen Mwst	1'162.00		1'200.00		565.50	
3103	Fachliteratur, Zeitschriften	20'964.05		21'200.00		21'036.05	
3103.01	Fachliteratur, Zeitschriften	20'964.05		21'200.00		21'036.05	
3104	Lehrmittel	48'599.30		56'300.00		53'097.55	
3104.01	Lehrmittel	48'599.30		56'300.00		53'097.55	
3105	Lebensmittel	29'865.70		21'800.00		22'837.35	
3105.01	Lebensmittel	29'865.70		21'800.00		22'820.85	
3105.05	Lebensmittel Mwst					16.50	
311	Nicht aktivierbare Anlagen	111'601.40		147'100.00		152'963.00	
3110	Büromöbel und Geräte	8'831.85		3'600.00		26'070.65	
3110.01	Büromöbel und Geräte	8'831.85		3'600.00		26'070.65	
3111	Maschinen, Geräte und Fahrzeuge	84'242.65		100'200.00		78'963.75	
3111.01	Maschinen, Geräte und Fahrzeuge	58'903.45		67'200.00		50'137.00	
3111.05	Maschinen, Geräte und Fahrzeuge Mwst	25'339.20		33'000.00		28'826.75	
3112	Kleider, Wäsche, Vorhänge	10'016.90		12'500.00		15'031.85	
3112.01	Kleider, Wäsche, Vorhänge	9'859.55		11'500.00		14'768.70	
3112.05	Kleider, Wäsche, Vorhänge Mwst	157.35		1'000.00		263.15	
3113	Hardware	7'471.95		27'300.00		32'116.65	
3113.01	Hardware	1'037.75		10'000.00		17'951.50	
3113.05	Hardware Mwst	6'434.20		17'300.00		14'165.15	

		Rechnung 2025		Budget 2025		Rechnung 2024	
		Aufwand	Ertrag	Aufwand	Ertrag	Aufwand	Ertrag
3118	Immateriellen Anlagen	1'038.05		3'500.00		780.10	
3118.01	Immaterielle Anlagen	1'038.05		1'500.00		780.10	
3119.01	Übrige nicht aktivierbare Anlagen			2'000.00			
312	Ver- und Entsorgung Liegenschaften Verwaltungsvermögen	177'510.40		165'200.00		209'673.00	
3120	Ver- und Entsorgung Liegenschaften Verwaltungsvermögen	177'510.40		165'200.00		209'673.00	
3120.01	Ver- und Entsorgung Liegenschaften Verwaltungsvermögen	120'283.30		112'600.00		146'222.65	
3120.05	Ver- und Entsorgung Liegenschaften Verwaltungsvermögen Mwst	57'227.10		52'600.00		63'450.35	
313	Dienstleistungen und Honorare	1'195'473.60		1'146'100.00		1'235'315.83	
3130	Dienstleistungen Dritter	1'034'698.70		942'700.00		1'043'293.88	
3130.01	Dienstleistungen Dritter	373'680.64		246'900.00		373'868.83	
3130.05	Dienstleistungen Dritter Mwst	661'018.06		695'800.00		669'425.05	
3131	Planungen und Projektierungen Dritter	41.60		1'000.00			
3131.01	Planungen und Projektierungen Dritter	41.60		1'000.00			
3132	Honor.ext.Berater,Gutachter,Fachexp.etc.	62'661.15		93'000.00		130'115.55	
3132.01	Honorare externe Berater, Gutachter, Fachexperten etc.	32'362.75		68'000.00		67'511.65	
3132.05	Honorare externe Berater, Gutachter, Fachexperten etc. Mwst	30'298.40		25'000.00		62'603.90	
3133	Informatik-Nutzungsaufwand	43'339.15		45'000.00		6'900.95	
3133.01	Informatik-Nutzungsaufwand	43'339.15		45'000.00		6'900.95	
3134	Sachversicherungsprämien	47'315.40		56'100.00		46'920.55	
3134.01	Sachversicherungsprämien	46'549.10		54'600.00		46'121.70	
3134.05	Sachversicherungsprämien Mwst	766.30		1'500.00		798.85	
3137	Steuern und Abgaben	7'417.60		8'300.00		8'084.90	

		Rechnung 2025		Budget 2025		Rechnung 2024	
		Aufwand	Ertrag	Aufwand	Ertrag	Aufwand	Ertrag
3137.01	Steuern und Abgaben	7'097.60		7'500.00		7'604.90	
3137.05	Steuern und Abgaben Mwst	320.00		800.00		480.00	
314	Baulicher Unterhalt imf betrieblicher Unterhalt	486'477.65		648'600.00		399'209.50	
3140	Unterhalt an Grundstücken	53'510.85		52'500.00		24'086.80	
3140.01	Unterhalt an Grundstücken	53'510.85		52'500.00		24'086.80	
3141	Unterhalt Strassen/Verkehrswege	100'744.30		156'100.00		129'430.00	
3141.01	Unterhalt Strassen / Verkehrswege	100'744.30		156'100.00		129'430.00	
3142	Unterhalt Wasserbau	56'805.75		55'000.00		27'478.60	
3142.01	Unterhalt Wasserbau	56'805.75		55'000.00		27'478.60	
3143	Unterhalt übrige Tiefbauten	100'256.75		191'500.00		43'527.15	
3143.05	Unterhalt übrige Tiefbauten Mwst	100'256.75		191'500.00		43'527.15	
3144	Unterhalt Hochbauten, Gebäude	175'160.00		190'500.00		174'686.95	
3144.01	Unterhalt Hochbauten, Gebäude	175'160.00		190'500.00		174'686.95	
3145	Unterhalt Wald			3'000.00			
3144.01	Unterhalt Wald			3'000.00			
315	Unterhalt Mobilien u.immater.Anlagen	159'679.86		152'700.00		173'403.95	
3150	Unterhalt Büromöbel und Geräte	1'849.30		1'700.00			
3150.01	Unterhalt Büromöbel und -geräte	1'849.30		1'700.00			
3151	Unterh.App.,Masch.,Geräte,Fahrz.,Werkz.	51'675.30		68'900.00		57'480.05	
3151.01	Unterhalt Apparate, Maschinen, Geräte, Fahrzeuge, Werkzeuge	51'675.30		66'900.00		57'199.00	
3151.05	Unterhalt Apparate, Maschinen, Geräte, Fahrzeuge, Werkzeuge			2'000.00		281.05	

		Rechnung 2025		Budget 2025		Rechnung 2024	
		Aufwand	Ertrag	Aufwand	Ertrag	Aufwand	Ertrag
3153	Informatik-Unterhalt (Hardware)	51.90		2'000.00			
3153.01	Informatik-Unterhalt (Hardware)	51.90		2'000.00			
3158	Unterhalt immaterielle Anlagen	106'103.36		77'100.00		115'923.90	
3158.01	Unterhalt immaterielle Anlagen	103'256.41		67'200.00		113'931.60	
3158.05	Unterhalt immaterielle Anlagen Mwst	2'846.95		9'900.00		1'992.30	
3159	Unterhalt übrige mobile Anlagen			3'000.00			
3159.01	Unterhalt übrige mobile Anlagen			3'000.00			
316	Mieten, Leasing, Pachten, Benützungsggeb.	52'400.00		51'800.00		52'000.00	
3160	Miete und Pacht Liegenschaften	40'800.00		40'800.00		40'800.00	
3160.01	Miete und Pacht Liegenschaften	40'800.00		40'800.00		40'800.00	
3161	Mieten, Benützungskosten Anlagen	11'600.00		11'000.00		11'200.00	
3161.01	Mieten, Benützungskosten Anlagen	11'600.00		11'000.00		11'200.00	
317	Spesenentschädigungen	42'845.60		50'400.00		46'633.40	
3170	Reisekosten und Spesen	30'889.55		30'400.00		31'852.95	
3170.01	Reisekosten und Spesen	30'637.80		30'200.00		31'656.15	
3170.05	Reisekosten und Spesen Mwst	251.75		200.00		196.80	
3171	Exkursionen, Schulreisen und Lager	11'956.05		20'000.00		14'780.45	
3171.01	Exkursionen, Schulreisen und Lager	11'956.05		20'000.00		14'780.45	
318	Wertberichtigungen auf Forderungen	57'054.96		56'100.00		40'467.60	
3180	Wertberichtigungen auf Forderungen	-23'449.30				-6'522.60	

		Rechnung 2025		Budget 2025		Rechnung 2024	
		Aufwand	Ertrag	Aufwand	Ertrag	Aufwand	Ertrag
3180.01	Wertberichtigungen auf Forderungen	-23'449.30				-6'522.60	
3181	Tatsächliche Forderungsverluste	80'504.26		56'100.00		46'990.20	
3181.01	Tatsächliche Forderungsverluste	79'857.31		56'000.00		46'990.20	
3181.05	Tatsächliche Forderungsverluste MWST	646.95		100.00			
319	Verschiedener Betriebsaufwand	23'601.79		32'700.00		4'669.88	
3199	Übriger Betriebsaufwand	23'601.79		32'700.00		4'669.88	
3199.01	Übriger Betriebsaufwand	20'955.04		30'000.00		2'342.11	
3199.05	Übriger Betriebsaufwand Mwst	2'646.75		2'700.00		2'327.77	
33	Abschreibungen Verwaltungsvermögen	675'563.40		713'700.00		651'734.10	
330	Sachanlagen VV	598'019.80		617'400.00		581'426.60	
3300	Planm.Abschreibungen Sachanlagen	598'019.80		617'400.00		581'426.60	
3300.11	Planmässige Abschreibungen Strassen / Verkehrswege VV	55'530.95		55'200.00		51'469.40	
3300.21	Planmässige Abschreibungen Wasserbau	3'994.00		4'000.00		3'994.00	
3300.31	Planmässige Abschreibungen übrige Tiefbauten VV	53'130.65		63'900.00		47'726.95	
3300.41	Planmässige Abschreibungen Hochbauten VV	75'686.20		83'000.00		68'559.55	
3300.61	Planmässige Abschreibungen Mobilien VV	72'291.00		73'500.00		72'291.70	
3300.91	Planmässige Abschreibungen übrige Sachanlagen VV	337'387.00		337'800.00		337'385.00	
332	Abschreibungen immaterielle Anlagen	77'543.60		96'300.00		70'307.50	
3320	Planm.Abschreibungen immat.Anlagen	77'543.60		96'300.00		70'307.50	
3320.01	Planmässige Abschreibungen Informatik	31'562.70		35'300.00		30'791.00	
3320.91	Planmässige Abschreibungen übrige immaterielle Anlagen	45'980.90		61'000.00		39'516.50	
34	Finanzaufwand	199'409.53		684'700.00		315'409.83	

		Rechnung 2025		Budget 2025		Rechnung 2024	
		Aufwand	Ertrag	Aufwand	Ertrag	Aufwand	Ertrag
340	Zinsaufwand	103'268.40		101'700.00		105'270.70	
3401	Verzins.kurzfr.Finanzverbindlichkeiten	546.15		5'000.00		4'041.25	
3401.01	Verzinsung kurzfristige Finanzverbindlichkeiten	546.15		5'000.00		4'041.25	
3406	Verzins.langfr.Finanzverbindlichkeiten	29'400.00		30'400.00		29'400.00	
3406.01	Verzinsung langfristige Finanzverbindlichkeiten	29'400.00		30'400.00		29'400.00	
3409	Übrige Passivzinsen	73'322.25		66'300.00		71'829.45	
3409.01	Übrige Passivzinsen	73'322.25		66'300.00		71'829.45	
343	Liegenschaftenaufwand Finanzvermögen	86'315.23		577'000.00		203'935.28	
3430	Baulicher Unterhalt Liegenschaften FV	38'643.60		510'200.00		84'691.65	
3430.01	Baulicher Unterhalt Liegenschaften FV	38'643.60		510'200.00		84'691.65	
3431	Nicht baul.Unterhalt Liegenschaften FV	6'042.85		18'200.00		10'343.90	
3431.01	Nicht baulicher Unterhalt Liegenschaften FV	6'042.85		18'200.00		10'343.90	
3439	Übriger Liegenschaftsaufwand FV	41'628.78		48'600.00		108'899.73	
3439.01	Übriger Liegenschaftsaufwand FV	41'628.78		48'600.00		108'899.73	
349	Verschiedener Finanzaufwand	9'825.90		6'000.00		6'203.85	
3499	Übriger Finanzaufwand	9'825.90		6'000.00		6'203.85	
3499.01	Übriger Finanzaufwand	9'825.90		6'000.00		6'203.85	
35	Einlagen in Fonds und Spezialfinanzierungen	559'114.74		743'900.00		672'284.88	
351	Einlagen in Fonds u.Spez.fin.im EK	559'114.74		743'900.00		672'284.88	

		Rechnung 2025		Budget 2025		Rechnung 2024	
		Aufwand	Ertrag	Aufwand	Ertrag	Aufwand	Ertrag
3510	Einlagen in Spezialfinanzierungen EK	559'114.74		743'900.00		672'284.88	
3510.01	Einlagen in Spezialfinanzierungen EK	25'212.24		126'000.00		198'942.38	
3510.11	Einlagen in Spezialfinanzierung EK	462'702.50		462'800.00		462'702.50	
3510.51	Einlage in Spezialfinanzierungen EK	71'200.00		155'100.00		10'640.00	
36	Transferaufwand	6'353'710.55		6'543'400.00		6'067'377.70	
361	Entschädigungen an Gemeinwesen	4'205'274.50		4'337'400.00		3'896'127.40	
3611	Entschädigungen an Kantone u. Konkordate	2'561'575.95		2'636'400.00		2'460'498.65	
3611.01	Entschädigungen an Kantone und Konkordate	2'561'575.95		2'636'400.00		2'460'498.65	
3612	Entsch.an Gde. und Gde.verbände	1'643'698.55		1'701'000.00		1'435'628.75	
3612.01	Entschädigungen an Gemeinden und Gemeindeverbände	1'284'599.60		1'390'600.00		1'137'364.95	
3612.05	Entschädigungen an Gemeinden und Gemeindeverbände Mwst	359'098.95		310'400.00		298'263.80	
362	Finanz- und Lastenausgleich	527'823.00		528'800.00		530'635.00	
3621	Finanz- und Lastenausgleich an Kanton	527'823.00		528'800.00		530'635.00	
3621.61	Lastenausgleichsbeiträge an Kanton	527'823.00		528'800.00		530'635.00	
363	Beiträge an Gemeinwesen und Dritte	1'617'115.05		1'672'200.00		1'637'117.70	
3631	Beiträge an Kantone und Konkordate	905'053.50		1'026'000.00		1'009'687.90	
3631.01	Beiträge an Kantone und Konkordate	905'053.50		1'026'000.00		1'009'687.90	
3632	Beiträge an Gemeinden und Gde.verbände	24'446.80		24'400.00		30'577.45	
3632.01	Beiträge an Gemeinden und Gemeindeverbände	24'446.80		24'400.00		30'577.45	
3634	Beiträge an öffentliche Unternehmungen	213'063.00		207'000.00		193'348.00	

		Rechnung 2025		Budget 2025		Rechnung 2024	
		Aufwand	Ertrag	Aufwand	Ertrag	Aufwand	Ertrag
3634.05	Beiträge an öffentliche Unternehmungen MwSt	213'063.00		207'000.00		193'348.00	
3635	Beiträge an private Unternehmungen	225'455.50		165'000.00		180'697.45	
3635.01	Beiträge an private Unternehmungen	225'455.50		165'000.00		180'697.45	
3636	Beitr.an priv.Organisat.o.Erwerbszweck	234'636.85		228'300.00		209'813.50	
3636.01	Beiträge an private Organisationen ohne Erwerbszweck	234'636.85		228'300.00		209'813.50	
3637	Beiträge an private Haushalte	14'459.40		21'500.00		12'993.40	
3637.01	Beiträge an private Haushalte	14'459.40		21'500.00		12'993.40	
366	Abschreibungen Investitionsbeiträge	3'498.00		5'000.00		3'497.60	
3660	Planm.Abschreibungen Investitionsbeitr.	3'498.00		5'000.00		3'497.60	
3660.21	Planmässige Abschreibungen Investitionsbeiträge	3'498.00		5'000.00		3'497.60	
37	Durchlaufende Beiträge	2'801.35		14'000.00		22'104.70	
370	Durchlaufende Beiträge	2'801.35		14'000.00		22'104.70	
3701	Kantone und Konkordate	2'801.35		14'000.00		22'104.70	
3701.01	Durchlaufende Beiträge an Kanton	2'801.35		14'000.00		22'104.70	
38	Ausserordentlicher Aufwand	281'166.10		266'000.00		505'688.47	
389	Einlagen in das Eigenkapital	281'166.10		266'000.00		505'688.47	
3893	Einlagen in Vorfinanzierungen des EK	281'166.10		266'000.00		265'997.55	
3893.01	Einlagen in Vorfinanzierungen des EK	281'166.10		266'000.00		265'997.55	
3894	Einlagen in finanzpolitische Reserven					239'690.92	

		Rechnung 2025		Budget 2025		Rechnung 2024	
		Aufwand	Ertrag	Aufwand	Ertrag	Aufwand	Ertrag
3894.01	Einlagen in finanzpolitische Reserven					239'690.92	
39	Interne Verrechnungen	156'231.90		170'400.00		184'322.06	
391	Dienstleistungen	66'162.00		68'600.00		76'824.95	
3910	Int.Verr.von Dienstleistungen	66'162.00		68'600.00		76'824.95	
3910.01	Interne Verrechnung von Dienstleistungen	66'162.00		68'600.00		76'824.95	
392	Pacht, Mieten, Benützungskosten	31'058.60		33'300.00		48'525.01	
3920	Int.Verr.von Pacht,Mieten,Benützungsk.	31'058.60		33'300.00		48'525.01	
3920.01	Interne Verrechnung von Pacht, Mieten, Benützungskosten	31'058.60		33'300.00		48'525.01	
394	Kalk.Zinsen u.Finanzaufwand	59'011.30		68'500.00		58'972.10	
3940	Int.Verr.von kalk.Zinsen u.Finanzaufw.	59'011.30		68'500.00		58'972.10	
3940.01	Interne Verrechnung von kalk. Zinsen und Finanzaufwand	59'011.30		68'500.00		58'972.10	
4	Ertrag		13'065'134.33		13'663'500.00		12'993'243.30
40	Fiskalertrag		8'236'934.79		8'124'200.00		8'284'230.93
400	Direkte Steuern natürliche Personen		6'379'616.80		6'485'000.00		6'313'826.45
4000	Einkommenssteuern natürliche Personen		5'598'861.70		5'795'300.00		5'682'045.00
4000.01	Einkommenssteuern		5'620'951.50		5'868'300.00		5'762'701.70
4000.21	Nachsteuern und Bussen Einkommensteuern		9'352.40		3'000.00		11'227.85
4000.41	Aktive Steuerauscheidungen Einkommen		123'125.40		105'000.00		101'094.15
4000.51	Passive Steuerauscheidungen Einkommen		-152'853.50		-180'000.00		-189'787.25
4000.61	Pauschale Steueranrechnung		-1'734.10		-1'000.00		-3'191.45

		Rechnung 2025		Budget 2025		Rechnung 2024	
		Aufwand	Ertrag	Aufwand	Ertrag	Aufwand	Ertrag
4000.81	Lotteriegewinnsteuer		20.00				
4001	Vermögenssteuern natürliche Personen		609'795.60		607'700.00		579'016.90
4001.01	Vermögenssteuern		614'508.55		622'700.00		600'241.45
4001.41	Aktive Steuerauscheidungen Vermögen		38'092.25		35'000.00		33'588.35
4001.51	Passive Steuerauscheidungen Vermögen		-42'805.20		-50'000.00		-54'812.90
4002	Quellensteuern natürliche Personen		170'959.50		82'000.00		52'764.55
4002.01	Quellensteuern		169'238.60		80'000.00		50'635.85
4002.11	Quellensteuern Grenzgänger		1'720.90		2'000.00		2'128.70
401	Direkte Steuern juristische Personen		200'085.00		318'600.00		370'129.15
4010	Gewinnsteuern juristische Personen		193'935.00		315'000.00		366'062.50
4010.01	Gewinnsteuern		164'433.95		240'000.00		272'974.75
4010.41	Aktive Steuerauscheidungen Gewinnsteuern		49'848.55		80'000.00		98'909.10
4010.51	Passive Steuerauscheidungen Gewinnsteuern		-20'255.65		-5'000.00		-5'821.35
4010.61	Pauschale Steueranrechnungen juristische Personen		-91.85				
4011	Kapitalsteuern juristische Personen		6'150.00		3'600.00		4'066.65
4011.01	Kapitalsteuern juristische Personen		5'218.40		3'500.00		3'911.75
4011.41	Aktive Steuerauscheidungen Kapitalsteuern		1'253.50		300.00		367.95
4011.51	Passive Steuerauscheidungen Kapitalsteuern		-321.90		-200.00		-213.05
402	Übrige direkte Steuern		1'637'932.99		1'302'100.00		1'579'875.33
4021	Grundsteuern		708'525.25		719'100.00		724'398.65
4021.01	Grundsteuern		708'525.25		719'100.00		724'398.65
4022	Vermögensgewinnsteuern		806'090.24		566'000.00		843'678.58
4022.01	Grundstückgewinnsteuern		511'354.69		346'000.00		495'478.88

		Rechnung 2025		Budget 2025		Rechnung 2024	
		Aufwand	Ertrag	Aufwand	Ertrag	Aufwand	Ertrag
4022.11	Sonderveranlagungen		294'735.55		220'000.00		348'199.70
4024	Erbschafts- und Schenkungssteuern		120'720.15		10'000.00		3'097.80
4024.01	Erbschafts- und Schenkungssteuern		120'720.15		10'000.00		3'097.80
4029	Eingang abgeschriebene Steuern		2'597.35		7'000.00		8'700.30
4029.01	Eingang abgeschriebene Steuern		2'597.35		7'000.00		8'700.30
403	Besitz- und Aufwandsteuern		19'300.00		18'500.00		20'400.00
4033	Hundesteuer		19'300.00		18'500.00		20'400.00
4033.01	Hundesteuer		19'300.00		18'500.00		20'400.00
41	Regalien und Konzessionen		126'400.95		150'000.00		66'375.60
412	Konzessionen		126'400.95		150'000.00		66'375.60
4120	Konzessionen		126'400.95		150'000.00		66'375.60
4120.01	Konzessionen		126'400.95		150'000.00		66'375.60
42	Entgelte		2'638'395.80		2'736'600.00		2'620'206.76
420	Ersatzabgaben		176'555.15		195'000.00		188'629.85
4200	Ersatzabgaben		176'555.15		195'000.00		188'629.85
4200.01	Ersatzabgaben		176'555.15		195'000.00		188'629.85
421	Gebühren für Amtshandlungen		84'717.97		67'400.00		56'268.60
4210	Gebühren für Amtshandlungen		84'717.97		67'400.00		56'268.60
4210.01	Gebühren für Amtshandlungen		84'717.97		67'400.00		56'268.60

		Rechnung 2025		Budget 2025		Rechnung 2024	
		Aufwand	Ertrag	Aufwand	Ertrag	Aufwand	Ertrag
423	Schul- und Kursgelder		92'611.55		100'000.00		109'165.80
4230	Schulgelder		92'611.55		100'000.00		109'165.80
4230.01	Schulgelder		92'611.55		100'000.00		109'165.80
424	Benützungsgebühren u.Dienstleistungen		2'097'700.41		2'208'600.00		2'032'118.08
4240	Benützungsgebühren und Dienstleistungen		2'097'700.41		2'208'600.00		2'032'118.08
4240.01	Benützungsgebühren und Dienstleistungen		30'966.00		32'400.00		30'703.30
4240.05	Benützungsgebühren und Dienstleistungen Mwst		1'000'345.46		1'060'700.00		984'530.08
4240.06	Grundgebühren Mwst		995'188.95		960'400.00		1'006'244.70
4240.55	Anschlussgebühren Mwst		71'200.00		155'100.00		10'640.00
425	Erlös aus Verkäufen		40'938.11		46'200.00		55'546.93
4250	Verkäufe		40'938.11		46'200.00		55'546.93
4250.01	Verkäufe		38'489.70		42'300.00		42'788.88
4250.05	Verkäufe Mwst		2'448.41		3'900.00		12'758.05
426	Rückerstattungen		138'889.24		116'100.00		174'272.50
4260	Rückerstattungen und Kostenbeteiligungen Dritter		138'889.24		116'100.00		174'272.50
4260.01	Rückerstattungen und Kostenbeteiligungen Dritter		116'624.15		93'500.00		143'250.40
4260.05	Rückerstattungen und Kostenbeteiligungen Dritter Mwst		22'265.09		22'600.00		31'022.10
427	Bussen		3'240.00		3'300.00		4'205.00
4270	Bussen		3'240.00		3'300.00		4'205.00
4270.01	Bussen		3'240.00		3'300.00		4'205.00

		Rechnung 2025		Budget 2025		Rechnung 2024	
		Aufwand	Ertrag	Aufwand	Ertrag	Aufwand	Ertrag
429	Übrige Entgelte		3'743.37				
4290	Übrige Entgelte		3'743.37				
4290.01	Übrige Entgelte		3'743.37				
44	Finanzertrag		732'640.64		720'400.00		767'232.63
440	Zinsertrag		117'964.20		95'800.00		106'485.20
4401	Zinsen Forderungen und Kontokorrente		44'985.10		30'000.00		34'945.60
4401.01	Zinsen Forderungen und Kontokorrente		44'985.10		30'000.00		34'945.60
4409	Übrige Zinsen von Finanzvermögen		72'979.10		65'800.00		71'539.60
4409.05	Übrige Zinsen von Finanzvermögen		72'979.10		65'800.00		71'539.60
443	Liegenschaftenertrag FV		508'843.95		498'500.00		501'252.20
4430	Pacht- und Mietzinse Liegenschaften FV		505'957.40		496'500.00		499'605.80
4430.01	Pacht- und Mietzinse Liegenschaften FV		505'957.40		496'500.00		499'605.80
4439	Übriger Liegenschaftsertrag FV		2'886.55		2'000.00		1'646.40
4439.01	Übriger Liegenschaftsertrag		2'886.55		2'000.00		1'646.40
444	Wertberichtigungen Anlagen FV		2'842.00				
4443	Marktwertanpassungen Liegenschaften		2'842.00				
4443.01	Marktwertanpassungen Liegenschaften FV		2'842.00				
445	Finanzertrag a.Darlehen u.Beteil.VV		1'949.00		1'600.00		1'487.00
4451	Erträge aus Beteiligungen VV		1'949.00		1'600.00		1'487.00

		Rechnung 2025		Budget 2025		Rechnung 2024	
		Aufwand	Ertrag	Aufwand	Ertrag	Aufwand	Ertrag
4451.05	Erträge aus Beteiligungen VV Mwst		1'949.00		1'600.00		1'487.00
447	Liegenschaftenertrag VV		101'041.49		124'500.00		158'008.23
4470	Pacht- und Mietzinse Liegenschaften VV		4'004.00		5'300.00		4'004.00
4470.01	Pacht- und Mietzinse Liegenschaften VV		4'004.00		5'300.00		4'004.00
4471	Vergütung Dienstwohnungen VV		19'200.00		19'200.00		19'200.00
4471.01	Vergütung Dienstwohnungen VV		19'200.00		19'200.00		19'200.00
4472	Vergüt.für Benützungen Liegenschaften VV		77'837.49		100'000.00		134'804.23
4472.01	Vergütung für Benützungen Liegenschaften VV		77'837.49		100'000.00		134'804.23
45	Entnahmen Fonds u.Spezialfinanzierungen		194'122.50		299'000.00		159'127.03
451	Entnahmen aus Fonds u.Spez.fin.EK		194'122.50		299'000.00		159'127.03
4510	Entnahmen aus Spezialfinanzierungen d.EK		194'122.50		299'000.00		159'127.03
4510.01	Entnahmen aus Spezialfinanzierungen des EK		95'420.15		131'300.00		87'826.53
4510.11	Entnahmen aus Spezialfinanzierungen des EK		98'702.35		167'700.00		71'300.50
46	Transferertrag		744'117.18		673'600.00		609'776.42
460	Ertragsanteile		22'421.50		20'000.00		20'700.20
4600	Anteil an Bundeserträgen		22'421.50		20'000.00		20'700.20
4600.01	Ertragsanteile an direkter Bundessteuer		22'421.50		20'000.00		20'700.20
461	Entschädigungen von Gemeinwesen		529'239.03		518'100.00		462'443.77
4611	Entsch. von Kantonen u. Konkordaten		417'548.18		417'700.00		359'223.02

		Rechnung 2025		Budget 2025		Rechnung 2024	
		Aufwand	Ertrag	Aufwand	Ertrag	Aufwand	Ertrag
4611.01	Entschädigungen von Kantonen und Konkordaten		417'548.18		417'700.00		359'223.02
4612	Entsch.v.Gemeinden u.Gde.verbänden		111'690.85		100'400.00		103'220.75
4612.01	Entschädigungen von Gemeinden und Gemeindeverbänden		111'690.85		100'400.00		103'220.75
462	Finanz- und Lastenausgleich		79'663.00		37'600.00		26'665.00
4621	Finanz- u.Lastenausgl. v.Kantonen u.Konkordaten		27'197.00		37'600.00		24'546.00
4621.61	Vertikaler Lastenausgleich		27'197.00		37'600.00		24'546.00
4622	Finanz-u.Lastenausgl.v.Gde.u.Gde.verbänden		52'466.00				2'119.00
4622.71	Horizontaler Finanzausgleich		52'466.00				2'119.00
463	Beiträge von Gemeinwesen und Dritten		112'793.65		96'900.00		99'003.65
4631	Beiträge von Kantonen u. Konkordaten		87'816.15		67'500.00		76'511.65
4631.01	Beiträge von Kantonen und Konkordaten		87'816.15		67'500.00		76'511.65
4634	Beiträge von öffentl.Unternehmungen		18'254.00		18'400.00		18'151.00
4634.01	Beiträge von öffentlichen Unternehmungen		18'254.00		18'400.00		18'151.00
4636	Beitr.v.priv.Organisationen o.Erwerbszw.		6'723.50		11'000.00		4'341.00
4636.01	Beiträge von privaten Organisationen ohne Erwerbszweck		6'723.50		11'000.00		4'341.00
469	Übriger Transferertrag				1'000.00		963.80
4699	Rückverteilungen				1'000.00		963.80
4699.01	Rückverteilungen				1'000.00		963.80
47	Durchlaufende Beiträge		2'801.35		14'000.00		22'104.70

		Rechnung 2025		Budget 2025		Rechnung 2024	
		Aufwand	Ertrag	Aufwand	Ertrag	Aufwand	Ertrag
470	Durchlaufende Beiträge		2'801.35		14'000.00		22'104.70
4707	Durchl. Beiträge v. priv. Haushalten		2'801.35		14'000.00		22'104.70
4707.01	Durchl. Beiträge von privaten Haushalten		2'801.35		14'000.00		22'104.70
48	Ausserordentlicher Ertrag		233'489.22		775'300.00		279'867.17
489	Entnahmen aus dem Eigenkapital		233'489.22		775'300.00		279'867.17
4893	Entnahmen aus Vorfinanzierungen des EK		99'653.60		639'700.00		146'031.53
4893.01	Entnahmen aus Vorfinanzierungen des EK		99'653.60		639'700.00		146'031.53
4896	Entnahmen aus Neubewertungsreserven		133'835.62		135'600.00		133'835.64
4896.01	Entnahmen aus Neubewertungsreserven		133'835.62		135'600.00		133'835.64
49	Interne Verrechnungen		156'231.90		170'400.00		184'322.06
491	Dienstleistungen		66'162.00		68'600.00		76'824.95
4910	Int.Verr.von Dienstleistungen		66'162.00		68'600.00		76'824.95
4910.01	Interne Verrechnung von Dienstleistungen		66'162.00		68'600.00		76'824.95
492	Pacht, Mieten, Benützungskosten		31'058.60		33'300.00		48'525.01
4920	Int.Verr.von Pacht, Mieten,Benützungsk.		31'058.60		33'300.00		48'525.01
4920.01	Interne Verrechnung von Pacht, Mieten, Benützungskosten		31'058.60		33'300.00		48'525.01
494	Kalk. Zinsen und Finanzaufwand		59'011.30		68'500.00		58'972.10
4940	Int. Verr. v. kalk. Zinsen und Finanzaufwand		59'011.30		68'500.00		58'972.10
4940.01	Interne Verrechnung von kalk. Zinsen und Finanzaufwand		59'011.30		68'500.00		58'972.10

		Rechnung 2025		Budget 2025		Rechnung 2024	
		Aufwand	Ertrag	Aufwand	Ertrag	Aufwand	Ertrag
9	Abschlusskonten	241'746.05	174'103.90		350'500.00	3'667.48	82'005.53
90	Abschluss Erfolgsrechnung	241'746.05	174'103.90		350'500.00	3'667.48	82'005.53
900	Abschluss Erfolgsrechnung	241'746.05	174'103.90		350'500.00	3'667.48	82'005.53
9000	Ertragsüberschuss	241'746.05					
9000.01	Abschluss Allgemeiner Haushalt	241'746.05					
9001	Aufwandüberschuss				306'700.00		
9001.01	Abschluss Allgemeiner Haushalt				306'700.00		
9010	Abschluss SF und Fonds im EK, Ertragsüberschuss					3'667.48	
9010.01	Abschluss Spezialfinanzierungen und Fonds im EK,					3'667.48	
9011	Abschluss SF und Fonds im EK, Aufwandüberschuss		174'103.90		43'800.00		82'005.53
9011.01	Abschluss Spezialfinanzierungen und Fonds im EK,		174'103.90		43'800.00		82'005.53

16. Investitionsrechnung (Funktionen)

		Rechnung 2025		Budget 2025		Rechnung 2024	
		Ausgaben	Einnahmen	Ausgaben	Einnahmen	Ausgaben	Einnahmen
0	INVESTITIONSRECHNUNG	949'657.95	949'657.95	1'369'900.00	1'369'900.00	1'268'741.35	1'268'741.35
00	Allgemeine Verwaltung	96'440.70		116'000.00			
	Nettoausgaben		96'440.70		116'000.00		
02	Allgemeine Dienste	96'440.70		116'000.00			
	Nettoausgaben		96'440.70		116'000.00		
022	Allgemeine Dienste	96'440.70		116'000.00			
	Nettoausgaben		96'440.70		116'000.00		
0220	Allgemeine Dienste	96'440.70		116'000.00			
5200.02	Erneuerung Informatik 2025	96'440.70		116'000.00			
1	Öffentliche Ordnung und Sicherheit, Verteidigung					63'103.25	
	Nettoausgaben						63'103.25
15	Feuerwehr					63'103.25	
	Nettoausgaben						63'103.25
150	Feuerwehr					63'103.25	
	Nettoausgaben						63'103.25
1500	Feuerwehr					63'103.25	
5060.02	Ersatz Feuerwehrkleidung					63'103.25	
2	Bildung	237'809.55	59'155.35	273'600.00		765'578.20	21'194.00
	Nettoausgaben		178'654.20		273'600.00		744'384.20

		Rechnung 2025		Budget 2025		Rechnung 2024	
		Ausgaben	Einnahmen	Ausgaben	Einnahmen	Ausgaben	Einnahmen
21	Obligatorische Schule	237'809.55	59'155.35	273'600.00		765'578.20	21'194.00
	Nettoausgaben		178'654.20		273'600.00		744'384.20
217	Schulliegenschaften	237'809.55	59'155.35	273'600.00		765'578.20	21'194.00
	Nettoausgaben		178'654.20		273'600.00		744'384.20
2170	Schulliegenschaften	237'809.55	59'155.35	273'600.00		765'578.20	21'194.00
5040.06	Erweiterung PV-Anlage 2024					243'583.35	
5040.07	Aufwertung Schulhausareal 2022 - 2024	48'437.40	22'530.00	81'600.00		237'520.45	
5040.08	Sanierung Flachdach Turnhalle und Sunnmatt I 2023					284'474.40	
5060.03	Erneuerung Aulatechnik	189'372.15		192'000.00			
6300.02	Photovoltaikanlage Beitrag Pronovo		36'625.35				
6370.07	Aufwertung Schulhausareal Spenden						21'194.00
3	Kultur, Sport und Freizeit, Kirche	4'280.80	8'000.00	55'000.00	8'000.00		8'000.00
	Nettoausgaben				47'000.00		
	Nettoeinnahmen	3'719.20				8'000.00	
34	Sport und Freizeit	4'280.80	8'000.00	55'000.00	8'000.00		8'000.00
	Nettoausgaben				47'000.00		
	Nettoeinnahmen	3'719.20				8'000.00	
341	Sport	4'280.80	8'000.00	55'000.00	8'000.00		8'000.00
	Nettoausgaben				47'000.00		
	Nettoeinnahmen	3'719.20				8'000.00	
3410	Sport		8'000.00		8'000.00		8'000.00
6460.01	FC Rubigen Rückzahlung Darlehen		8'000.00		8'000.00		8'000.00
3411	Sportanlage Hunzigerüti	4'280.80		55'000.00			
5000.01	Erneuerung Beleuchtung Hunzigerüti			55'000.00			

		Rechnung 2025		Budget 2025		Rechnung 2024	
		Ausgaben	Einnahmen	Ausgaben	Einnahmen	Ausgaben	Einnahmen
5040.01	Erneuerung Beleuchtung Hunzigerüti	4'280.80					
6	Verkehr und Nachrichtenübermittlung	152'344.10		50'000.00		147'101.70	
	Nettoausgaben		152'344.10		50'000.00		147'101.70
61	Strassenverkehr	152'344.10		50'000.00		147'101.70	
	Nettoausgaben		152'344.10		50'000.00		147'101.70
615	Gemeindestrassen	152'344.10		50'000.00		147'101.70	
	Nettoausgaben		152'344.10		50'000.00		147'101.70
6150	Gemeindestrassen	152'344.10		50'000.00		147'101.70	
5010.09	Sanierung Hunzigestrasse 2024	152'344.10				10'104.85	
5010.10	Ersatz OeB Radweg Rubigen-Münsingen 2024					55'842.40	
5010.10	Umgestaltung Bahnhofplatz			50'000.00			
5060.03	Ersatz Toyota Hilux 2024					81'154.45	
7	Umweltschutz und Raumordnung	375'618.95	16'008.50	867'300.00		258'247.80	5'516.40
	Nettoausgaben		359'610.45		867'300.00		252'731.40
71	Wasserversorgung	239'435.10		375'000.00		168'998.25	
	Nettoausgaben		239'435.10		375'000.00		168'998.25
710	Wasserversorgung	239'435.10		375'000.00		168'998.25	
	Nettoausgaben		239'435.10		375'000.00		168'998.25
7101	Wasserversorgung (Gemeindebetrieb)	239'435.10		375'000.00		168'998.25	
5031.08	Leitungsersatz Moosacker Thunstrasse süd 2023					68'254.95	
5031.09	Wasserleitung Hunzigestrasse 2024	230'513.75				100'743.30	
5031.10	Wasserleitung Zaunackerstrasse			50'000.00			
5031.12	Wasserleitung Thunstrasse - Dorfmatte 2026	8'921.35		285'000.00			

		Rechnung 2025		Budget 2025		Rechnung 2024	
		Ausgaben	Einnahmen	Ausgaben	Einnahmen	Ausgaben	Einnahmen
5031.13	Verbindungsleitung Feldernstrasse 2026			15'000.00			
5031.14	Wasserleitung Käsereiweg 2026 - 2027			25'000.00			
72	Abwasserentsorgung	48'953.15		356'000.00		18'721.45	5'516.40
	Nettoausgaben		48'953.15		356'000.00		13'205.05
720	Abwasserentsorgung	48'953.15		356'000.00		18'721.45	5'516.40
	Nettoausgaben		48'953.15		356'000.00		13'205.05
7201	Abwasserentsorgung (Gemeindebetrieb)	48'953.15		356'000.00		18'721.45	5'516.40
5032.04	Ersatz Kanäle Zaunacker / Feldern					9'642.30	
5032.05	Kanalisation Hunzigestrasse 2024	43'005.60				9'079.15	
5032.06	Kanalisation Thunstrasse - Dorfmatte 2026	5'947.55		250'000.00			
5032.07	Kanalisation Käsereiweg 2026 - 2027			30'000.00			
5032.08	Kanalisation Dorfmatte - Stöcklimattweg			70'000.00			
5620.02	Ersatz Rechen + Rechengutpresse ARA Münsingen			6'000.00			
6300.01	Bundesbeitrag BHKW ARA Münsingen						5'516.40
79	Raumordnung	87'230.70	16'008.50	136'300.00		70'528.10	
	Nettoausgaben		71'222.20		136'300.00		70'528.10
790	Raumordnung	87'230.70	16'008.50	136'300.00		70'528.10	
	Nettoausgaben		71'222.20		136'300.00		70'528.10
7900	Raumordnung allgemein	87'230.70	16'008.50	136'300.00		70'528.10	
5290.02	Ortsplanung 2018-2021					40'019.50	
5290.03	Machbarkeitsstudie Gasthof Krone	64'631.90		70'000.00			
5290.04	Ueo Schinzenacher 2024-2025	22'598.80	16'008.50	66'300.00		30'508.60	
9	Finanzen und Steuern	83'163.85	866'494.10	8'000.00	1'361'900.00	34'710.40	1'234'030.95
	Nettoeinnahmen	783'330.25		1'353'900.00		1'199'320.55	

		Rechnung 2025		Budget 2025		Rechnung 2024	
		Ausgaben	Einnahmen	Ausgaben	Einnahmen	Ausgaben	Einnahmen
99	Nicht aufgeteilte Posten	83'163.85	866'494.10	8'000.00	1'361'900.00	34'710.40	1'234'030.95
	Nettoeinnahmen	783'330.25		1'353'900.00		1'199'320.55	
999	Abschluss	83'163.85	866'494.10	8'000.00	1'361'900.00	34'710.40	1'234'030.95
	Nettoeinnahmen	783'330.25		1'353'900.00		1'199'320.55	
9990	Abschluss	83'163.85	866'494.10	8'000.00	1'361'900.00	34'710.40	1'234'030.95
5900.01	Passivierte Einnahmen	83'163.85		8'000.00		34'710.40	
6900.01	Aktivierte Ausgaben		866'494.10		1'361'900.00		1'234'030.95

17. Investitionsrechnung (Sachgruppen)

		Rechnung 2025		Budget 2025		Rechnung 2024	
		Ausgaben	Einnahmen	Ausgaben	Einnahmen	Ausgaben	Einnahmen
	Investitionsrechnung	949'657.95	949'657.95	1'369'900.00	1'369'900.00	1'268'741.35	1'268'741.35
5	Investitionsausgaben	949'657.95		1'369'900.00		1'268'741.35	
50	Sachanlagen	682'822.70		1'109'600.00		1'163'502.85	
5000	Grundstücke			55'000.00			
5000.00	Grundstücke			55'000.00			
5010	Strassen/Verkehrswege	152'344.10		50'000.00		65'947.25	
5010.00	Strassen / Verkehrswege	152'344.10		50'000.00		65'947.25	
5030	Übrige Tiefbauten allgemein			325'000.00			
5030.05	Übrige Tiefbauten Mwst			325'000.00			
5031	Tiefbauten Wasserversorgung	239'435.10		50'000.00		168'998.25	
5031.00	Tiefbauten Wasserversorgung	239'435.10		50'000.00		168'998.25	
5032	Tiefbauten Abwasserentsorgung	48'953.15		356'000.00		18'721.45	
5032.00	Tiefbauten Abwasserbeseitigung	48'953.15		356'000.00		18'721.45	
5040	Hochbauten	52'718.20		81'600.00		765'578.20	
5040.00	Hochbauten	52'718.20		81'600.00		765'578.20	
5060	Mobilien	189'372.15		192'000.00		144'257.70	
5060.00	Mobilien	189'372.15		192'000.00		144'257.70	
52	Immaterielle Anlagen	183'671.40		252'300.00		70'528.10	

		Rechnung 2025		Budget 2025		Rechnung 2024	
		Ausgaben	Einnahmen	Ausgaben	Einnahmen	Ausgaben	Einnahmen
5200	Informatik	96'440.70		116'000.00			
5200.00	Informatik	96'440.70		116'000.00			
5290	Übrige immaterielle Anlagen	87'230.70		136'300.00		70'528.10	
5290.00	Übrige Immaterielle Anlagen	87'230.70		136'300.00		70'528.10	
59	Übertrag an Bilanz	83'163.85		8'000.00		34'710.40	
5900	Passivierte Einnahmen	83'163.85		8'000.00		34'710.40	
5900.00	Passivierte Einnahmen	83'163.85		8'000.00		34'710.40	
6	Investitionseinnahmen		949'657.95		1'369'900.00		1'268'741.35
63	Investitionsbeiträge f.eigene Rechnung		75'163.85				26'710.40
6300	Investitionsbeiträge vom Bund		36'625.35				5'516.40
6300.00	Investitionsbeiträge Bund		36'625.35				5'516.40
6310	Investitionsbeiträge von Kantonen u.Konkordaten		32'538.50				
6300.00	Investitionsbeiträge Kanton		32'538.50				
6370	Investitionsbeiträge private Haushalte		6'000.00				21'194.00
6370.00	Investitionsbeiträge private Haushalte		6'000.00				21'194.00
64	Rückzahlung von Darlehen		8'000.00		8'000.00		8'000.00
6460	Rückz.v.Darlehen an priv.Org.o.Erwerbsz.		8'000.00		8'000.00		8'000.00
6460.00	Rückzahlung von Darlehen		8'000.00		8'000.00		8'000.00
69	Übertrag an Bilanz		866'494.10		1'361'900.00		1'234'030.95

		Rechnung 2025		Budget 2025		Rechnung 2024	
		Ausgaben	Einnahmen	Ausgaben	Einnahmen	Ausgaben	Einnahmen
6900	Aktivierte Ausgaben		866'494.10		1'361'900.00		1'234'030.95
6900.00	Aktivierte Ausgaben		866'494.10		1'361'900.00		1'234'030.95
	Nettoinvestitionen	783'330.25		1'353'900.00		1'199'320.55	