

Jahresrechnung

2019



INHALTSVERZEICHNIS

1.	Berichterstattung	4
1.1.	Gesamtergebnis	4
1.2.	Erfolgsrechnung	4
1.3.	Investitionsrechnung	6
1.4.	Bilanz	7
1.5.	Spezialfinanzierungen (SF)	8
1.5.1.	SF Wasserversorgung	8
1.5.2.	SF Abwasserentsorgung	8
1.5.3.	SF Abfallentsorgung	9
1.6.	Spezialfinanzierungen (SF) mit Gemeindereglement	9
1.6.1.	SF Feuerwehr	9
1.6.2.	SF Liegenschaften Finanzvermögen	9
1.6.3.	SF Infrastruktur	9
1.6.4.	SF Gemeindenetzwirk	9
1.6.5.	SF Lastenausgleich	10
1.7.	Nachkredite	10
2.	Eckdaten	11
2.1.	Übersicht	11
2.2.	Selbstfinanzierung / Finanzierungsergebnis	12
2.3.	Gestufte Erfolgsausweise	13
2.3.1.	Gesamter Haushalt	13
2.3.2.	Allgemeiner Haushalt	14
2.3.3.	Wasserversorgung	15
2.3.4.	Abwasserentsorgung	16
2.3.5.	Abfall	17
3.	BILANZ	18
4.	FUNKTIONEN	19
4.1.	Erfolgsrechnung	19
4.1.1.	Kommentar	20
4.2.	Investitionsrechnung	24
5.	Sachgruppen	25
5.1.	Erfolgsrechnung	25
5.2.	Investitionsrechnung	26
6.	Geldflussrechnung	27



7.	Finanzkennzahlen	28
7.1.	Gesamthaushalt	28
7.2.	Allgemeiner Haushalt	34
7.3.	Spezialfinanzierung Wasserversorgung	35
7.4.	Spezialfinanzierung Abwasserentsorgung	36
7.5.	Spezialfinanzierung Abfallentsorgung	38
8.	Antrag der Exekutive	39
8.1.	Erfolgsrechnung	39
8.2.	Investitionsrechnung	39
8.3.	Nachkredite	39
9.	Bestätigungsbericht	40
10.	Genehmigung	41
11.	ANHANG	42
11.1.	Regelwerk	42
11.1.1.	Angewendetes Regelwerk	42
11.1.2.	Folgebewertung Finanzvermögen	42
11.1.3.	Bewertung Verwaltungsvermögen	42
11.1.4.	Aktivierungsgrenzen	43
11.1.5.	Bestehendes Verwaltungsvermögen	43
11.2.	Grundlagen der Jahresrechnung	43
11.3.	Eigenkapitalnachweis	44
11.4.	Rückstellungsspiegel	45
11.5.	Beteiligungsspiegel	46
11.6.	Gewährleistungsspiegel	47
11.7.	Anlagespiegel	48
11.8.	Kreditkontrolle	49
11.8.1.	Verpflichtungskreditkontrolle für Investitionen	49
11.8.2.	Nachkredite	49
11.9.	Weitere massgebende Angaben	50
12.	Details zur Rechnung	52
12.1.	Bilanz	52
12.2.	Erfolgsrechnung nach Funktionen	59
12.3.	Erfolgsrechnung nach Sachgruppen	87
12.4.	Investitionsrechnung nach Funktionen	101
12.5.	Investitionsrechnung nach Sachgruppen	104

1. Berichterstattung

1.1. Gesamtergebnis

Allgemeines

Die Jahresrechnung 2019 wurde nach dem Rechnungslegungsmodell HRM2 gemäss Art. 70 Gemeindegesetz erstellt.

Ergebnisse

Nach HRM2 muss das Ergebnis des Gesamthaushalts von der Gemeindeversammlung genehmigt werden.

	Rechnung 2019		Budget 2019		Abweichung
Gesamthaushalt	CHF	7'861.05	CHF	- 248'900	+ 256'761.05
Allgemeiner Haushalt	CHF	0	CHF	- 222'400	+ 222'400
Wasserversorgung	CHF	- 40'642.65	CHF	- 11'700	- 28'942.65
Abwasserentsorgung	CHF	26'908.55	CHF	- 20'700	+ 47'608.55
Abfall	CHF	21'595.15	CHF	5'900	+15'695.15

Der Gesamthaushalt schliesst mit einem leichten Überschuss, der Allgemeine Haushalt ausgeglichen ab. Es konnten CHF 206'689.91 in die Spezialfinanzierung Lastenausgleich eingelegt werden. Viele Bereiche des Allgemeinen Haushalt haben besser abgeschnitten als budgetiert. Die Ursachen sind vielfältig und werden nachfolgend erläutert.

1.2. Erfolgsrechnung

Aufwand nach Sachgruppen	Rechnung	Budget	Differenz	in Prozent	Vorjahr
30 Personalaufwand	1'679'569	1'741'400	-61'831	-3.55%	1'735'290
31 Sach- und übriger Betriebsaufwand	2'278'152	2'504'700	-226'548	-9.04%	2'566'666
33 Abschreibungen Verwaltungsvermögen	473'771	507'800	-34'030	-6.70%	449'604
34 Finanzaufwand	237'096	311'100	-74'004	-23.79%	179'708
35 Einlagen in Fonds und Spezialfinanzierungen	563'163	639'300	-76'137	-11.91%	1'082'979
36 Transferaufwand	5'720'120	5'756'200	-36'080	-0.63%	5'465'215
38 Ausserordentlicher Aufwand	963'111	253'500	709'611	279.93%	290'984
39 Interne Verrechnungen	97'061	101'100	-4'039	-3.99%	102'148

Personalaufwand

Der längere unfallbedingte Ausfall des Strassenmeisters führte zu hohen SUVA-Leistungen, welche den Personalaufwand entlasteten.

Sachaufwand

Die Minderkosten fielen insbesondere im Bereich Honorare (Raumplanung) und beim baulichen Unterhalt in fast allen Bereichen an.

Abschreibungen

Das bestehende Verwaltungsvermögen wurde per 01.01.2016 zu Buchwerten in HRM2 übernommen und beträgt CHF 4'048'626.70. Dieses wird innert 12 Jahren (CHF 337'385 /Jahr) abgeschrieben.

Die ordentlichen Abschreibungen des neuen Verwaltungsvermögens nach HRM2 betragen CHF 136'385. Aufgrund der laufenden und geplanten Investitionen werden die Abschreibungen in den nächsten Jahren kontinuierlich bis zum Jahr 2027 steigen. Im Jahr 2028 fallen die Abschreibungen des bestehenden Verwaltungsvermögens weg.

Transferaufwand

Die Entschädigungen an andere Gemeinden waren im Bereich Schulgelder höher als budgetiert. Dank den wesentlich tieferen Beiträgen an den Kanton im Rahmen des Lastenausgleichs Sozialhilfe von rund CHF 78'000 sind die Kosten der Sachgruppe dennoch tiefer als budgetiert.

Ausserordentlicher Aufwand

Ein Infrastrukturbeitrag aus der Ortsplanungsrevision 2004 von CHF 500'000 ist im Jahr 2019 eingegangen und konnte der Spezialfinanzierung Infrastruktur zugewiesen werden.

Ertrag nach Sachgruppen	Rechnung	Budget	Differenz	in Prozent	Vorjahr
40 Fiskalertrag	7'019'042	6'929'100	89'942	1.30%	7'060'821
41 Regalien und Konzessionen	109'417	118'000	-8'583	-7.27%	108'480
42 Entgelte	2'789'776	2'829'100	-39'324	-1.39%	3'260'972
43 Verschiedene Erträge	500'000	-	500'000		
44 Finanzertrag	608'423	613'500	-5'077	-0.83%	545'445
45 Entnahmen Fonds und Spezialfinanzierungen	125'090	95'800	29'290	30.57%	77'400
46 Transferertrag	537'315	562'600	-25'285	-4.49%	540'962
48 Ausserordentlicher Ertrag	233'780	317'000	-83'220	-26.25%	193'175

Fiskalertrag

Die Einkommenssteuern Natürliche Personen waren mit Mehreinnahmen von CHF 957.10 gegenüber dem Budget eine Punktelandung. Die Vermögenssteuern waren rund CHF 73'000 höher als budgetiert.

Die Gewinnsteuern juristischer Personen waren rund CHF 62'000 tiefer als budgetiert. Hauptursache war die definitive Veranlagung einer nun nicht mehr in Rubigen ansässigen Firma, welche Steuerrückzahlungen von rund CHF 60'000 verursacht hatte. Dank dem Zuzug des Hauptsitzes der Kästli-Gruppe konnte der Verlust in Grenzen gehalten werden.

Die Liegenschaftssteuern waren rund CHF 27'000 höher als budgetiert. Hauptgrund war auch hier der Neubau des DLZ der Kästli-Gruppe, welcher im Jahr 2019 bezogen wurde.

Verschiedene Erträge

Siehe ausserordentlicher Aufwand.

Finanzertrag

Die Mietzinse bewegen sich auf dem Niveau des Vorjahres. Es sind praktisch keine Leerstände zu verzeichnen.

1.3. Investitionsrechnung

Die Nettoinvestitionen betragen CHF 1'346'521.15 gegenüber dem Budget von CHF 654'600. Die Kosten der Sanierungsarbeiten Schwarzbachstrasse fielen zu einem grossen Teil erst im Jahr 2019 an. Der Ausbau des Kabelnetzes auf 1 GHz wurde irrtümlich nicht budgetiert. Rund die Hälfte der Arbeiten (rund CHF 200'000) konnten bereits im Jahr 2019 vorgenommen werden.

1.4. Bilanz

		01.01.2019	Veränderung	31.12.2019
1	Aktiven	22'020'150.01	1'423'909.24	23'444'059.25
10	Finanzvermögen	14'406'405.56	551'158.59	14'957'564.15
14	Verwaltungsvermögen	7'613'744.45	872'750.65	8'486'495.10
2	Passiven	22'020'150.01	1'423'909.24	23'444'059.25
20	Fremdkapital	7'381'576.58	234'066.67	7'615'643.25
29	Eigenkapital	14'638'573.43	1'189'842.57	15'828'416.00

Der Bilanzüberschuss umfasst per 31.12.2019 rund 7 Steuerzehntel. Ein Steuerzehntel beträgt rund CHF 430'000.

Die mittel- und langfristigen Darlehen betragen per 31.12.2019 wie im Vorjahr CHF 6'000'000.

Die effektive Verschuldung beträgt per 31.12.2019

	2019	2018	2017
Fremdkapital	7'615'643.25	7'381'576.58	7'713'627.56
Finanzvermögen	14'957'564.15	14'406'405.56	14'425'048.04
Nettoverschuldung	-7'341'920.90	-7'024'828.98	-6'711'420.48
Mittlere Wohnbevölkerung	2'903	2'914	2'920
Bruttoverschuldung pro Kopf der Bevölkerung	2'623.37	2'533.14	2'641.65
Nettoverschuldung pro Kopf der Bevölkerung	-2'529.08	-2'410.72	-2'298.43

1.5. Spezialfinanzierungen (SF)

Die Spezialfinanzierungen umfassen die gebührenfinanzierten Bereiche gemäss Art. 30 Bst. B FHDV.

1.5.1. SF Wasserversorgung

		Rechnung	Budget
Ergebnis	CHF	-40'642.65	-11'700.00

		31.12.2019	Veränderung
Verwaltungsvermögen	CHF	1'116'431.00	400'842.75
Vorfinanzierung Werterhalt	CHF	3'710'472.07	136'761.90
Eigenkapital	CHF	1'104'870.79	-40'642.65

Die Spezialfinanzierung Wasser schliesst wesentlich schlechter ab als budgetiert. Die Kosten für den Trinkwasserbezug waren durch einen einmaligen Effekt weit höher als erwartet. Das neue Abrechnungssystem des WVRB basiert auf den maximalen Tageswerten. Durch einen Grossverbraucher lagen diese weit höher als angenommen. Die nötigen Massnahmen wurden eingeleitet und mit dem Grossverbraucher alternative Bezugsquellen angeschaut.

1.5.2. SF Abwasserentsorgung

		Rechnung	Budget
Ergebnis	CHF	26'908.55	-20'700.00

		31.12.2019	Veränderung
Verwaltungsvermögen	CHF	945'424.00	154'758.45
Vorfinanzierung Werterhalt	CHF	2'745'665.95	287'170.40
Eigenkapital	CHF	941'665.67	26'908.55

Die Spezialfinanzierung Abwasserentsorgung schliesst wesentlich besser ab als budgetiert. Die Beiträge an die ARA Münsingen fielen tiefer aus, ebenso die Honorare an Dritte.

1.5.3. SF Abfallentsorgung

		Rechnung	Budget
Ergebnis	CHF	21'595.15	5'900.00

		31.12.2019	Veränderung
Verwaltungsvermögen	CHF	0.00	0.00
Eigenkapital	CHF	242'662.40	21'595.15

Der Aufwand war rund CHF 10'000 tiefer und der Ertrag rund 10'000 höher als budgetiert.

1.6. Spezialfinanzierungen (SF) mit Gemeindereglement

1.6.1. SF Feuerwehr

Die einseitige Spezialfinanzierung Feuerwehr schliesst mit einem Ertragsüberschuss von CHF 28'717.89 ab. Das Eigenkapital beträgt neu CHF 302'996.55.

1.6.2. SF Liegenschaften Finanzvermögen

In die Spezialfinanzierung Liegenschaften Finanzvermögen wurden CHF 146'421.00 eingelegt und CHF 140'327.25 für den baulichen Unterhalt wieder entnommen. Die Einlage entspricht 1.5 % der Gebäudeversicherungswerte. Der Stand der Vorfinanzierung beträgt CHF 293'441.80.

1.6.3. SF Infrastruktur

Die Spezialfinanzierung Infrastruktur bezweckt die Bereitstellung von Mitteln für ungedeckte Infrastrukturkosten zu Lasten der Gemeinde, die durch entsprechende Bauvorhaben ausgelöst werden. Aus der SF Infrastruktur wurden die Abschreibungen für den Investitionsbeitrag an den Kreisler Bernstrasse in der Höhe von CHF 22'692.00 entnommen und der eingegangene Infrastrukturbeitrag von CHF 500'000 eingelegt. Der Stand der Vorfinanzierung beträgt CHF 1'025'763.

1.6.4. SF Gemeindenetzwerk

Die Spezialfinanzierung Gemeindenetzwerk soll die finanziellen Mittel für den Werterhalt des Multimedia-Kabelnetzes der Gemeinde Rubigen sicherstellen. Es wurden CHF 110'000 eingelegt, für den baulichen Unterhalt wurden CHF 70'760.33 entnommen. Der Stand der Vorfinanzierung beträgt CHF 1'158'265.50. Der Bereich Antennen- und Kabelanlagen (Gemeindenetzwerk) lieferte einen Gewinn von CHF 101'027.78 ab.

1.6.5. SF Lastenausgleich

Die Spezialfinanzierung Lastenausgleich soll die finanziellen Mittel für die periodengerechte Abgrenzung der Lastenverteiler Sozialhilfe und Ergänzungsleistungen sicherstellen. Die Spezialfinanzierung wird geäufnet durch Ertragsüberschüsse der Erfolgsrechnung des Allgemeinen Haushalts sowie durch die Auflösung der Neubewertungsreserve. Dank dem guten Rechnungsergebnis konnten CHF 206'689.91 eingelegt werden. Der Stand der Vorfinanzierung beträgt CHF 223'752.66.

1.7. Nachkredite

Total	CHF	383'453.30
Davon gebunden	CHF	283'800.80
GR-Kompetenz	CHF	99'652.50
zu beschliessen	CHF	0.00

Es werden nur Nachkredite grösser als CHF 3'000 berücksichtigt.

Folgende wesentlichen gebundene Nachkredite hat der Gemeinderat beschlossen:

Schlussabrechnung Lehrerlohne 2018/19 – Gemeindeanteil	CHF	22'629.00
Schlussabrechnung Sekundarstufe I 2018/19	CHF	64'958.10
Dienstaltersprämien Tagesschule / Löhne Tagesschule	CHF	15'311.25
Wasserbezug Gemeindebetriebe Muri, Abrechnung Nov. + Dez. 2018	CHF	12'625.20
Betriebsbeitrag WVRB (siehe Wasserversorgung)	CHF	76'208.00
Forderungsverluste Sondersteuern	CHF	12'337.00

Folgende wesentliche nicht gebundene Nachkredite hat der Gemeinderat beschlossen:

Beitrag Neuuniformierung Musikgesellschaft	CHF	11'000.00
Modem + UHD-Boxen GNet (Kabelnetz)	CHF	11'240.25
Lizenzkosten Quickline Data Exchange (QDE)	CHF	11'100.00
Reparatur Gemeindefahrzeug Holder anstelle Neuanschaffung	CHF	20'149.20

2. Eckdaten

2.1. Übersicht

	Rechnung 2019	Budget 2019	Rechnung 2018
Jahresergebnis ER Gesamthaushalt	7'861.05	-248'900.00	16'807.95
Jahresergebnis ER Allgemeiner Haushalt		-222'400.00	
Jahresergebnis Spezialfinanzierungen	7'861.05	-26'500.00	16'807.95
Steuerertrag natürliche Personen	5'826'278.37	5'768'500.00	5'709'613.70
Steuerertrag juristische Personen	311'566.20	364'400.00	322'699.10
Liegenschaftssteuer	566'993.05	539'200.00	535'678.60
Nettoinvestitionen	1'346'521.15	654'600.00	1'256'392.00
Bestand Finanzvermögen	14'957'564.15		14'406'405.56
Bestand Verwaltungsvermögen Gesamthaushalt	8'486'495.10		7'613'744.45
Bestand Verwaltungsvermögen Allgemeiner Haushalt	6'093'988.85		5'989'243.80
Bestand Verwaltungsvermögen Spezialfinanzierungen	2'392'506.25		1'624'500.65
Fremdkapital	7'615'643.25		7'381'576.58
Eigenkapital	15'828'416.00		14'638'573.43
Reserven			
Bilanzüberschuss /-fehlbetrag	2'944'041.50		2'944'041.50

2.2. Selbstfinanzierung / Finanzierungsergebnis

		Rechnung 2019	Budget 2019	Rechnung 2018
90	Ergebnis Gesamthaushalt	7'861.05	-248'900.00	16'807.95
33	Abschreibung Verwaltungsvermögen	473'770.50	507'800.00	449'603.75
35	Einlagen in Fonds und Spezialfinanzierungen	563'162.89	639'300.00	1'082'979.15
45	Entnahmen aus Fonds und Spezialfinanzierungen	-125'089.70	-95'800.00	-77'399.55
364	Wertberichtigung Darlehen Verwaltungsvermögen			
365	Wertberichtigung Beteiligungen Verwaltungsvermögen			
366	Abschreibungen Investitionsbeiträge			
383	Zusätzliche Abschreibungen			
389	Einlagen in das Eigenkapital	963'110.91	253'500.00	290'983.75
489	Entnahmen aus dem Eigenkapital	-233'779.58	-317'000.00	-193'174.55
	Selbstfinanzierung	1'649'036.07	738'900.00	1'569'800.50
	Nettoinvestitionen			
5	Investitionsausgaben	1'587'907.55	764'000.00	1'413'932.00
6	Investitionseinnahmen	241'386.40	109'400.00	157'540.00
	Nettoinvestitionen	1'346'521.15	654'600.00	1'256'392.00
	Finanzierungsergebnis	302'514.92	84'300.00	313'408.50

2.3. Gestufte Erfolgsausweise

2.3.1. Gesamter Haushalt

	Rechnung 2019	Budget 2019	Rechnung 2018	
	Betrieblicher Aufwand			
30	Personalaufwand	1'679'569.06	1'741'400.00	1'735'290.30
31	Sach- und übriger Betriebsaufwand	2'278'151.72	2'504'700.00	2'566'666.04
33	Abschreibungen Verwaltungsvermögen	473'770.50	507'800.00	449'603.75
35	Einlagen Fonds und Spezialfinanzierungen	563'162.89	639'300.00	1'082'979.15
36	Transferaufwand	5'720'119.70	5'756'200.00	5'465'214.55
37	Durchlaufende Beiträge	0.00	0.00	0.00
	Betrieblicher Aufwand	10'714'773.87	11'149'400.00	11'299'753.79
	Betrieblicher Ertrag			
40	Fiskalertrag	7'019'042.02	6'929'100.00	7'060'820.85
41	Regalien und Konzessionen	109'417.00	118'000.00	108'480.00
42	Entgelte	2'789'775.63	2'829'100.00	3'260'972.18
43	Verschiedene Erträge	500'000.00	0.00	0.00
45	Entnahmen Fonds u. Spezialfinanzierungen	125'089.70	95'800.00	77'399.55
46	Transferertrag	537'315.45	562'600.00	540'961.50
47	Durchlaufende Beiträge	0.00	0.00	0.00
	Betrieblicher Ertrag	11'080'639.80	10'534'600.00	11'048'634.08
	Ergebnis aus betrieblicher Tätigkeit	365'865.93	-614'800.00	-251'119.71
34	Finanzaufwand	237'096.14	311'100.00	179'707.92
44	Finanzertrag	608'422.59	613'500.00	545'444.78
	Ergebnis aus Finanzierung	371'326.45	302'400.00	365'736.86
	Operatives Ergebnis	737'192.38	-312'400.00	114'617.15
38	Ausserordentlicher Aufwand	963'110.91	253'500.00	290'983.75
48	Ausserordentlicher Ertrag	233'779.58	317'000.00	193'174.55
	Ausserordentliches Ergebnis	-729'331.33	63'500.00	-97'809.20
	Gesamtergebnis Erfolgsrechnung	7'861.05	-248'900.00	16'807.95
	(+ = Ertragsüberschuss / - = Aufwandüberschuss)			

2.3.2. Allgemeiner Haushalt

	Rechnung 2019	Budget 2019	Rechnung 2018	
	Betrieblicher Aufwand			
30	Personalaufwand	1'626'436.26	1'688'500.00	1'684'756.65
31	Sach- und übriger Betriebsaufwand	1'829'415.17	2'009'600.00	1'984'510.79
33	Abschreibungen Verwaltungsvermögen	452'553.10	477'000.00	437'558.05
35	Einlagen Fonds und Spezialfinanzierungen	28'717.89	4'600.00	46'854.15
36	Transferaufwand	5'236'517.90	5'316'900.00	5'197'555.75
37	Durchlaufende Beiträge	0.00	0.00	0.00
	Betrieblicher Aufwand	9'173'640.32	9'496'600.00	9'351'235.39
	Betrieblicher Ertrag			
40	Fiskalertrag	7'019'042.02	6'929'100.00	7'060'820.85
41	Regalien und Konzessionen	109'417.00	118'000.00	108'480.00
42	Entgelte	1'351'755.73	1'319'600.00	1'382'507.38
43	Verschiedene Erträge	500'000.00	0.00	0.00
45	Entnahmen Fonds u. Spezialfinanzierungen	14'577.00	0.00	0.00
46	Transferertrag	537'315.45	562'600.00	531'961.50
47	Durchlaufende Beiträge	0.00	0.00	0.00
	Betrieblicher Ertrag	9'532'107.20	8'929'300.00	9'083'769.73
	Ergebnis aus betrieblicher Tätigkeit	358'466.88	-567'300.00	-267'465.66
34	Finanzaufwand	237'096.14	311'100.00	179'707.92
44	Finanzertrag	607'960.59	592'500.00	544'982.78
	Ergebnis aus Finanzierung	370'864.45	281'400.00	365'274.86
	Operatives Ergebnis	729'331.33	-285'900.00	97'809.20
38	Ausserordentlicher Aufwand	963'110.91	253'500.00	290'983.75
48	Ausserordentlicher Ertrag	233'779.58	317'000.00	193'174.55
	Ausserordentliches Ergebnis	-729'331.33	63'500.00	-97'809.20
	Gesamtergebnis Erfolgsrechnung	0.00	-222'400.00	0.00
	(+ = Ertragsüberschuss / - = Aufwandüberschuss)			

2.3.3. Wasserversorgung

	Rechnung 2019	Budget 2019	Rechnung 2018	
	Betrieblicher Aufwand			
30	Personalaufwand	53'132.80	52'700.00	50'533.65
31	Sach- und übriger Betriebsaufwand	122'208.85	150'600.00	237'420.45
33	Abschreibungen Verwaltungsvermögen	9'132.60	14'700.00	6'546.35
35	Einlagen Fonds und Spezialfinanzierungen	188'550.00	233'300.00	451'000.00
36	Transferaufwand	252'879.00	176'100.00	22'400.00
37	Durchlaufende Beiträge	0.00	0.00	0.00
	Betrieblicher Aufwand	625'903.25	627'400.00	767'900.45
	Betrieblicher Ertrag			
40	Fiskalertrag	0.00	0.00	0.00
41	Regalien und Konzessionen	0.00	0.00	0.00
42	Entgelte	533'472.50	544'500.00	724'631.25
43	Verschiedene Erträge	0.00	0.00	0.00
45	Entnahmen Fonds u.Spezialfinanzierungen	51'788.10	59'700.00	41'760.30
46	Transferertrag	0.00	0.00	9'000.00
47	Durchlaufende Beiträge	0.00	0.00	0.00
	Betrieblicher Ertrag	585'260.60	604'200.00	775'391.55
	Ergebnis aus betrieblicher Tätigkeit	-40'642.65	-23'200.00	7'491.10
34	Finanzaufwand	0.00	0.00	0.00
44	Finanzertrag	0.00	11'500.00	0.00
	Ergebnis aus Finanzierung	0.00	11'500.00	0.00
	Operatives Ergebnis	-40'642.65	-11'700.00	7'491.10
38	Ausserordentlicher Aufwand	0.00	0.00	0.00
48	Ausserordentlicher Ertrag	0.00	0.00	0.00
	Ausserordentliches Ergebnis	0.00	0.00	0.00
	Gesamtergebnis Erfolgsrechnung	-40'642.65	-11'700.00	7'491.10

2.3.4. Abwasserentsorgung

	Rechnung 2019	Budget 2019	Rechnung 2018	
	Betrieblicher Aufwand			
30	Personalaufwand	0.00	200.00	0.00
31	Sach- und übriger Betriebsaufwand	87'986.75	83'400.00	90'839.15
33	Abschreibungen Verwaltungsvermögen	12'084.80	16'100.00	5'499.35
35	Einlagen Fonds und Spezialfinanzierungen	345'895.00	401'400.00	585'125.00
36	Transferaufwand	196'356.60	226'000.00	209'908.80
37	Durchlaufende Beiträge	0.00	0.00	0.00
	Betrieblicher Aufwand	642'323.15	727'100.00	891'372.30
	Betrieblicher Ertrag			
40	Fiskalertrag	0.00	0.00	0.00
41	Regalien und Konzessionen	0.00	0.00	0.00
42	Entgelte	610'507.10	662'000.00	859'497.90
43	Verschiedene Erträge	0.00	0.00	0.00
45	Entnahmen Fonds u. Spezialfinanzierungen	58'724.60	36'100.00	35'639.25
46	Transferertrag	0.00	0.00	0.00
47	Durchlaufende Beiträge	0.00	0.00	0.00
	Betrieblicher Ertrag	669'231.70	698'100.00	895'137.15
	Ergebnis aus betrieblicher Tätigkeit	26'908.55	-29'000.00	3'764.85
34	Finanzaufwand	0.00	0.00	0.00
44	Finanzertrag	0.00	8'300.00	0.00
	Ergebnis aus Finanzierung	0.00	8'300.00	0.00
	Operatives Ergebnis	26'908.55	-20'700.00	3'764.85
38	Ausserordentlicher Aufwand	0.00	0.00	0.00
48	Ausserordentlicher Ertrag	0.00	0.00	0.00
	Ausserordentliches Ergebnis	0.00	0.00	0.00
	Gesamtergebnis Erfolgsrechnung	26'908.55	-20'700.00	3'764.85
	(+ = Ertragsüberschuss / - = Aufwandüberschuss)			

2.3.5. Abfall

	Rechnung 2019	Budget 2019	Rechnung 2018
	Betrieblicher Aufwand		
30	Personalaufwand	0.00	0.00
31	Sach- und übriger Betriebsaufwand	238'540.95	253'895.65
33	Abschreibungen Verwaltungsvermögen	0.00	0.00
35	Einlagen Fonds und Spezialfinanzierungen	0.00	0.00
36	Transferaufwand	34'366.20	35'350.00
37	Durchlaufende Beiträge	0.00	0.00
	Betrieblicher Aufwand	272'907.15	289'245.65
	Betrieblicher Ertrag		
40	Fiskalertrag	0.00	0.00
41	Regalien und Konzessionen	0.00	0.00
42	Entgelte	294'040.30	294'335.65
43	Verschiedene Erträge	0.00	0.00
45	Entnahmen Fonds u. Spezialfinanzierungen	0.00	0.00
46	Transferertrag	0.00	0.00
47	Durchlaufende Beiträge	0.00	0.00
	Betrieblicher Ertrag	294'040.30	294'335.65
	Ergebnis aus betrieblicher Tätigkeit	21'133.15	5'090.00
34	Finanzaufwand	0.00	0.00
44	Finanzertrag	462.00	462.00
	Ergebnis aus Finanzierung	462.00	462.00
	Operatives Ergebnis	21'595.15	5'552.00
38	Ausserordentlicher Aufwand	0.00	0.00
48	Ausserordentlicher Ertrag	0.00	0.00
	Ausserordentliches Ergebnis	0.00	0.00
	Gesamtergebnis Erfolgsrechnung	21'595.15	5'552.00

3. BILANZ

		1.1.2019	Zuwachs	Abgang	31.12.2019
1	Aktiven	22'020'150.01	34'634'847.77	33'210'938.53	23'444'059.25
10	Finanzvermögen	14'406'405.56	31'564'225.93	31'013'067.34	14'957'564.15
100	Flüssige Mittel u. kurzfrist. Geldanlagen	1'419'415.19	14'328'871.85	14'106'624.94	1'641'662.10
101	Forderungen	3'943'595.15	17'043'276.43	16'796'296.71	4'190'574.87
104	Aktive Rechnungsabgrenzungen	531'321.75	122'433.35	108'121.75	545'633.35
106	Vorräte und angefangenen Arbeiten	23'041.62		2'023.94	21'017.68
108	Sachanlagen FV	8'489'031.85	69'644.30		8'558'676.15
14	Verwaltungsvermögen	7'613'744.45	3'070'621.84	2'197'871.19	8'486'495.10
140	Sachanlagen VV	7'473'014.45	2'660'621.84	2'189'871.19	7'943'765.10
144	Darlehen	110'500.00		8'000.00	102'500.00
145	Beteiligungen, Grundkapitalien	30'230.00	410'000.00		440'230.00
2	Passiven	22'020'150.01	14'788'564.45	13'364'655.21	23'444'059.25
20	Fremdkapital	7'381'576.58	13'214'362.90	12'980'296.23	7'615'643.25
200	Laufende Verbindlichkeiten	841'631.78	11'228'453.35	10'937'932.43	1'132'152.70
201	Kurzfristige Finanzverbindlichkeiten		2'000'000.00	2'000'000.00	
204	Passive Rechnungsabgrenzungen	40'786.80	21'809.55	27'786.80	34'809.55
206	Langfristige Finanzverbindlichkeiten	6'000'000.00			6'000'000.00
208	Langfristige Rückstellungen	396'000.00	-35'900.00		360'100.00
209	Verbindlichk.ggü.SF u.Fonds im FK	103'158.00		14'577.00	88'581.00
29	Eigenkapital	14'638'573.43	1'574'201.55	384'358.98	15'828'416.00
290	Verpfl.(+),Vorschüsse(-)ggü.Spezialfin.	2'555'616.47	76'645.64	40'066.70	2'592'195.41
293	Vorfinanzierungen	8'004'097.35	1'497'555.91	344'292.28	9'157'360.98
296	Neubewertungsreserve Finanzvermögen	1'134'818.11			1'134'818.11
299	Bilanzüberschuss /-fehlbetrag	2'944'041.50			2'944'041.50

4. FUNKTIONEN

4.1. Erfolgsrechnung

		Rechnung 2019		Budget 2019		Rechnung 2018	
		Aufwand	Ertrag	Aufwand	Ertrag	Aufwand	Ertrag
0	ERFOLGSRECHNUNG	12'060'545.97	12'060'545.97	11'821'000.00	11'821'000.00	11'889'401.45	11'889'401.45
0	Allgemeine Verwaltung Nettoaufwand	1'011'785.47	115'413.23 896'372.24	1'045'100.00	115'400.00 929'700.00	1'025'535.03	114'227.18 911'307.85
1	Öffentliche Ordnung und Sicherheit, Verteidigung Nettoaufwand Nettoertrag	365'362.55 3'039.99	368'402.54	398'200.00	377'000.00 21'200.00	411'263.39	311'237.48 100'025.91
2	Bildung Nettoaufwand	3'055'134.19	538'074.55 2'517'059.64	2'998'700.00	498'600.00 2'500'100.00	3'084'099.50	518'937.54 2'565'161.96
3	Kultur, Sport und Freizeit, Kirche Nettoaufwand	1'021'354.90	873'509.88 147'845.02	1'035'400.00	863'100.00 172'300.00	1'059'095.18	927'929.85 131'165.33
4	Gesundheit Nettoaufwand	12'864.55	12'864.55	12'200.00	12'200.00	12'065.15	12'065.15
5	Soziale Sicherheit Nettoaufwand	2'223'529.85	9'901.00 2'213'628.85	2'342'300.00	11'300.00 2'331'000.00	2'252'997.25	10'446.00 2'242'551.25
6	Verkehr und Nachrichtenübermittlung Nettoaufwand	855'095.74	180'692.00 674'403.74	934'300.00	177'100.00 757'200.00	855'468.65	185'024.75 670'443.90
7	Umweltschutz und Raumordnung Nettoaufwand	2'306'983.30	2'113'184.85 193'798.45	1'949'000.00	1'716'500.00 232'500.00	2'178'130.50	1'983'353.60 194'776.90
8	Volkswirtschaft Nettoertrag	1'431.30 107'985.70	109'417.00	3'300.00 114'700.00	118'000.00	2'224.50 106'255.50	108'480.00
9	Finanzen und Steuern Nettoertrag	1'207'004.12 6'544'946.80	7'751'950.92	1'102'500.00 6'841'500.00	7'944'000.00	1'008'522.30 6'721'242.75	7'729'765.05

4.1.1. Kommentar

0 Allgemeine Verwaltung

Rechnung 2019		Budget 2019		Rechnung 2018	
Aufwand	Ertrag	Aufwand	Ertrag	Aufwand	Ertrag
1'011'785.47	115'413.23	1'045'100.00	115'400.00	1'025'535.03	114'227.18
	896'372.24		929'700.00		911'307.85

Der Nettoaufwand liegt 3.58 % unter dem Budget 2019.

- 0120 Gemeinderat
Der Ratskredit von CHF 30'000 wurde grösstenteils nicht benötigt.
- 0290 Verwaltungsliegenschaften
Die 20-jährige Netzwerkverkabelung der Gemeindeverwaltung wurde vollständig erneuert.

1 Öffentliche Ordnung und Sicherheit, Verteidigung

Rechnung 2019		Budget 2019		Rechnung 2018	
Aufwand	Ertrag	Aufwand	Ertrag	Aufwand	Ertrag
365'362.55	368'402.54	398'200.00	377'000.00	411'263.39	311'237.48
	-3'039.99		21'200.00		100'025.91

Im Budget 2019 war ein Nettoaufwand vorgesehen. Es resultierte jedoch ein Nettoertrag.

- 1500 Feuerwehr
Sofern keine ausserordentlichen Ereignisse zu verzeichnen sind, schliesst die Rechnung der Feuerwehr mit einem Ertragsüberschuss ab.
- 1610 Militärische Unterkunft
Es konnten drei Truppenbelegungen verzeichnet werden.

2. Bildung

Rechnung 2019		Budget 2019		Rechnung 2018	
Aufwand	Ertrag	Aufwand	Ertrag	Aufwand	Ertrag
3'055'134.19	538'074.55	2'998'700.00	498'600.00	3'084'099.50	518'937.54
	2'517'059.64		2'500'100.00		2'565'161.96

Der Nettoaufwand liegt 0.68 % über dem Budget 2019.

- 2120 Primarstufe

Die Schlussabrechnung Lastenverteiler Lehrergehälter führte zu Mehrkosten im Bereich Primarstufe. Zusätzlich fielen Mehrkosten im Bereich IBEM (Integration und besondere Massnahmen) an.

- 2130 Sekundarstufe I

Der gymnasiale Unterricht (GYM1) war höher als budgetiert, da ein Schüler mehr als angenommen das Gymnasium besuchte. Die Schulgelder an die Gemeinde Münsingen waren aufgrund der Kostensteigerung 2017/18 ebenfalls höher, da die Kostensteigerung bei der Budgetierung 2019 noch nicht bekannt war. Im Budget 2020 wurden die höheren Kosten berücksichtigt.

3 Kultur, Sport und Freizeit, Kirche

Rechnung 2019		Budget 2019		Rechnung 2018	
Aufwand	Ertrag	Aufwand	Ertrag	Aufwand	Ertrag
1'021'354.90	873'509.88	1'035'400.00	863'100.00	1'059'095.18	927'929.85
	147'845.02		172'300.00		131'165.33

Der Nettoaufwand liegt 14.19 % unter dem Budget 2019.

- 3411 Sportanlage Hunzigerütti

Geplante Massnahmen beim Unterhalt der Sportanlage wurden verschoben.

4 Gesundheit

Rechnung 2019		Budget 2019		Rechnung 2018	
Aufwand	Ertrag	Aufwand	Ertrag	Aufwand	Ertrag
12'864.55	.00	12'200.00	.00	12'065.15	.00
	12'864.55		12'200.00		12'065.15

Der Nettoaufwand liegt 5.45 % über dem Budget 2019.

5 Soziale Sicherheit

Rechnung 2019		Budget 2019		Rechnung 2018	
Aufwand	Ertrag	Aufwand	Ertrag	Aufwand	Ertrag
2'223'529.85	9'901.00	2'342'300.00	11'300.00	2'252'997.25	10'446.00
	2'213'628.85		2'331'000.00		2'242'551.25

Der Nettoaufwand liegt 5.04 % unter dem Budget 2019.

- 5796 Regionaler Sozialdienst
Die Kosten für den Regionalen Sozialdienst waren leicht tiefer als budgetiert.
- 5799 Lastenausgleich Sozialhilfe
Der Anteil am Lastenausgleich Sozialhilfe war wie im Vorjahr tiefer als vom Kanton prognostiziert. Die Minderkosten betragen CHF 78'434.70.

6 Verkehr und Nachrichtenübermittlung

Rechnung 2019		Budget 2019		Rechnung 2018	
Aufwand	Ertrag	Aufwand	Ertrag	Aufwand	Ertrag
855'095.74	180'692.00	934'300.00	177'100.00	855'468.65	185'024.75
	674'403.74		757'200.00		670'443.90

Der Nettoaufwand liegt 10.93 % unter dem Budget 2019.

- 6150 Gemeindestrassen
Der längere unfallbedingte Ausfall des Strassenmeisters führte zu SUVA-Zahlungen von rund CHF 45'000.
- 6290 Öffentlicher Verkehr
Die Auslastung der SBB Tageskarten war mit 85.34 % gleich hoch wie im Vorjahr. Im Jahr 2020 wird aufgrund der Reisebeschränkung durch die Corona-Epidemie der Tageskartenverkauf defizitär sein.

7 Umweltschutz und Raumordnung

Rechnung 2019		Budget 2019		Rechnung 2018	
Aufwand	Ertrag	Aufwand	Ertrag	Aufwand	Ertrag
2'306'983.30	2'113'184.85	1'949'000.00	1'716'500.00	2'178'130.50	1'983'353.60
	193'798.45		232'500.00		194'776.90

Der Nettoaufwand liegt 16.65 % unter dem Budget 2019.

- 7900 Raumordnung

Durch die laufende Ortsplanung wurden verschiedene sonstige Planungen integriert oder sistiert. Dies führte zu Minderkosten gegenüber dem Budget von CHF 20'000.

8 Volkswirtschaft

Rechnung 2019		Budget 2019		Rechnung 2018	
Aufwand	Ertrag	Aufwand	Ertrag	Aufwand	Ertrag
1'431.30	109'417.00	3'300.00	118'000.00	2'224.50	108'480.00
107'985.70		114'700.00		106'255.50	

Der Nettoertrag liegt 5.85 % unter dem Budget 2019.

- 8710 Elektrizität Allgemein

Der Gemeindeanteil liegt leicht unter dem Budget.

9 Steuern

Rechnung 2019		Budget 2019		Rechnung 2018	
Aufwand	Ertrag	Aufwand	Ertrag	Aufwand	Ertrag
1'207'004.12	7'751'950.92	1'102'500.00	7'944'000.00	1'008'522.30	7'729'765.05
6'544'946.80		6'619'100.00		6'721'242.75	

Der Nettoertrag liegt 1.12 % unter dem Budget 2019. Die Abschlusskonten 999 wurden nicht berücksichtigt.

- 9630 Liegenschaften des Finanzvermögens

Es waren sehr wenige Mieterwechsel zu verzeichnen.

4.2. Investitionsrechnung

		Rechnung 2019		Budget 2019		Rechnung 2018	
		Ausgaben	Einnahmen	Ausgaben	Einnahmen	Ausgaben	Einnahmen
INVESTITIONSRECHNUNG		1'829'293.95	1'829'293.95	873'400.00	873'400.00	1'571'472.00	1'571'472.00
2	Bildung	63'176.55	45'856.40	56'000.00		504'920.60	
	Nettoausgaben		17'320.15		56'000.00		504'920.60
3	Kultur, Sport und Freizeit, Kirche	200'222.15	8'000.00		8'000.00		8'000.00
	Nettoausgaben		192'222.15				
	Nettoeinnahmen			8'000.00		8'000.00	
6	Verkehr und Nachrichtenübermittlung	308'079.80		173'000.00		239'616.25	
	Nettoausgaben		308'079.80		173'000.00		239'616.25
7	Umweltschutz und Raumordnung	1'016'429.05	187'530.00	535'000.00	101'400.00	669'395.15	149'540.00
	Nettoausgaben		828'899.05		433'600.00		519'855.15
9	Finanzen und Steuern	241'386.40	1'587'907.55	109'400.00	764'000.00	157'540.00	1'413'932.00
	Nettoeinnahmen	1'346'521.15		654'600.00		1'256'392.00	

5. Sachgruppen

5.1. Erfolgsrechnung

		Rechnung 2019		Budget 2019		Rechnung 2018	
		Aufwand	Ertrag	Aufwand	Ertrag	Aufwand	Ertrag
	Erfolgsrechnung	12'060'545.97	12'060'545.97	11'821'000.00	11'821'000.00	11'889'401.45	11'889'401.45
3	Aufwand	12'012'042.27		11'815'100.00		11'872'593.50	
30	Personalaufwand	1'679'569.06		1'741'400.00		1'735'290.30	
31	Sach- und übriger Betriebsaufwand	2'278'151.72		2'504'700.00		2'566'666.04	
33	Abschreibungen Verwaltungsvermögen	473'770.50		507'800.00		449'603.75	
34	Finanzaufwand	237'096.14		311'100.00		179'707.92	
35	Einlagen in Fonds und Spezialfinanzierungen	563'162.89		639'300.00		1'082'979.15	
36	Transferaufwand	5'720'119.70		5'756'200.00		5'465'214.55	
38	Ausserordentlicher Aufwand	963'110.91		253'500.00		290'983.75	
39	Interne Verrechnungen	97'061.35		101'100.00		102'148.04	
4	Ertrag		12'019'903.32		11'566'200.00		11'889'401.45
40	Fiskalertrag		7'019'042.02		6'929'100.00		7'060'820.85
41	Regalien und Konzessionen		109'417.00		118'000.00		108'480.00
42	Entgelte		2'789'775.63		2'829'100.00		3'260'972.18
43	Verschiedene Erträge		500'000.00				
44	Finanzertrag		608'422.59		613'500.00		545'444.78
45	Entnahmen Fonds u. Spezialfinanzierungen		125'089.70		95'800.00		77'399.55
46	Transferertrag		537'315.45		562'600.00		540'961.50
48	Ausserordentlicher Ertrag		233'779.58		317'000.00		193'174.55
49	Interne Verrechnungen		97'061.35		101'100.00		102'148.04
9	Abschlusskonten	48'503.70	40'642.65	5'900.00	254'800.00	16'807.95	
90	Abschluss Erfolgsrechnung	48'503.70	40'642.65	5'900.00	254'800.00	16'807.95	

5.2. Investitionsrechnung

		Rechnung 2019		Budget 2019		Rechnung 2018	
		Ausgaben	Einnahmen	Aufwand	Einnahmen	Aufwand	Einnahmen
Investitionsrechnung		1'829'293.95	1'829'293.95	873'400.00	873'400.00	1'571'472.00	1'571'472.00
Investitionsausgaben		1'829'293.95		873'400.00		1'571'472.00	
50	Sachanlagen	1'163'889.35		311'000.00		1'293'680.15	
51	Investitionen auf Rechnung Dritter						
52	Immaterielle Anlagen	14'018.20		43'000.00		120'251.85	
54	Darlehen						
55	Beteiligungen und Grundkapitalien	410'000.00		410'000.00			
56	Eigene Investitionsbeiträge						
57	Durchlaufende Investitionsbeiträge						
59	Übertrag an Bilanz	241'386.40		109'400.00		157'540.00	
Investitionseinnahmen			1'829'293.95		873'400.00		1'571'472.00
60	Übertrag.Sachanlagen ins Finanzvermögen		100'000.00		101'400.00		
61	Rückerstattungen						
62	Abgang immaterielle Anlagen						
63	Investitionsbeiträge f.eigene Rechnung		133'386.40				149'540.00
64	Rückzahlung von Darlehen		8'000.00		8'000.00		8'000.00
65	Übertragung von Beteiligungen						
66	Rückzahlung eigener Investitionsbeiträge						
67	Durchlaufende Investitionsbeiträge						
69	Übertrag an Bilanz		1'587'907.55		764'000.00		1'413'932.00
Nettoinvestitionen		1'346'521.15		654'600.00		1'256'392.00	

6. Geldflussrechnung

Bezeichnung	CHF	CHF
	2019	2018
Geldfluss aus betrieblicher Tätigkeit		
Ertragsüberschuss / (-) Aufwandüberschuss	7'861.05	16'807.95
Abschreibungen Verwaltungsvermögen	473'770.50	449'603.75
Einlagen in das Eigenkapital	963'110.91	290'983.75
(-) Entnahmen aus dem Eigenkapital	-233'779.58	-193'174.55
Abnahme/(-) Zunahme Forderungen	-246'441.57	224'835.25
Abnahme/(-) Zunahme Vorräte	2'023.94	1'109.13
Abnahme/(-) Zunahme aktive Rechnungsabgrenzungen	-14'311.60	12'611.60
(-) Abnahme/Zunahme Laufende Verbindlichkeiten	288'121.82	-317'148.63
(-) Abnahme/Zunahme passive Rechnungsabgrenzungen	-5'977.25	-22'668.80
Zunahme/(-) Abnahme langfr. Rückstellungen	-35'900.00	2'300.00
Zunahme/(-) Abnahme Spezialfinanzierungen im EK und Vorfinanzierungen	452'650.19	1'005'579.60
Geldfluss aus betrieblicher Tätigkeit	1'651'128.41	1'470'839.05
Geldfluss aus Investitionstätigkeit		
Zahlungen für Nettoinv. Sachanlagen + Immat. Anlagen+ Investitionsbeiträge VV	-1'354'521.15	-1'264'392.00
Einzahlung für Darlehen/Beteiligungen VV	8'000.00	8'000.00
(-) Investitionen Sachanlagen FV	-69'644.30	0.00
Geldfluss aus Investitionstätigkeit	-1'416'165.45	-1'256'392.00
Geldfluss aus Finanzierungstätigkeit		
Zunahme/ (-) Abnahme Kontokorrente mit Dritten	1'860.95	9'621.95
Aufnahme langfristige Finanzverbindlichkeiten		2'000'000.00
(-) Rückzahlung langfristige Finanzverbindlichkeiten		-2'000'000.00
(-) Abnahme/Zunahme Stiftungen, Legate, Zuwendungen im FK sowie Fonds im FK	0.00	0.00
Geldfluss aus Finanzierungstätigkeit	9'621.95	9'621.95
Total Geldfluss	222'246.91	224'069.00
Bestand Flüssige Mittel und kurzfristige Geldanlagen 1.1.	1'419'415.19	1'195'346.19
Bestand Flüssige Mittel und kurzfristige Geldanlagen 31.12.	1'641'662.10	1'419'415.19

Die Geldflussrechnung zeigt auf, aus welcher Tätigkeit die finanziellen Mittel stammen und für was sie verwendet wurden.

Die betriebliche Tätigkeit umfasst das Ergebnis der Erfolgsrechnung sowie sämtliche Ereignisse, welche keinen unmittelbaren Geldfluss (buchmässige Vorgänge) zur Folge hatte.

Die Investitionstätigkeit umfasst das Ergebnis der Investitionsrechnung sowie Investitionen in Liegenschaften des Finanzvermögens.

Die Finanzierungstätigkeit umfasst die Aufnahme und Rückzahlung von Darlehen sowie die Veränderung in den Kontokorrenten mit Dritten.

7. Finanzkennzahlen

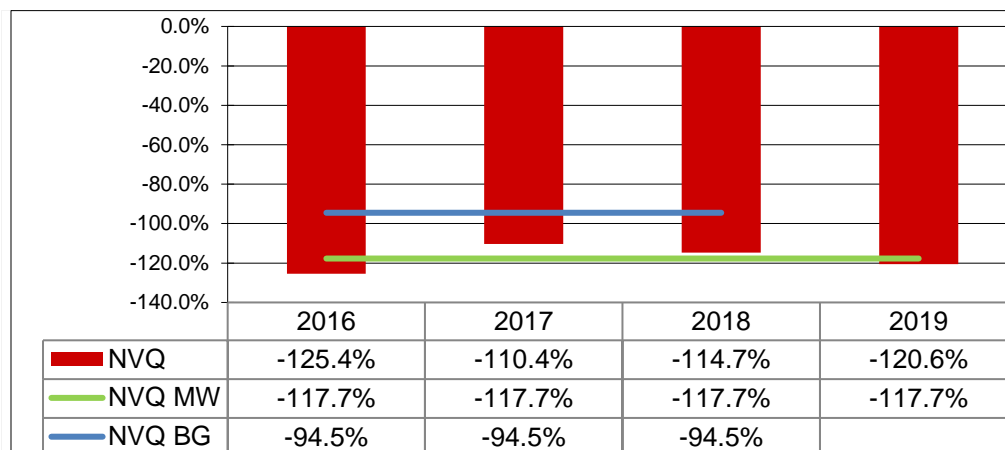
Aufgrund der neuen Bestimmungen im HRM2 können die meisten Finanzkennzahlen erst nach Vorliegen von mehreren Rechnungsjahren unter Einbezug der Entwicklungstendenz sinnvoll interpretiert werden. Die Erklärung der Kennzahl ist in normaler Schrift, die Beurteilung der Entwicklung in *kursiver* Schrift aufgeführt.

Separat sind jeweils aufgeführt:

MW = Mittelwert über alle Planjahre (grün)

BG = Mittelwert der bernischen Gemeinden (blau)

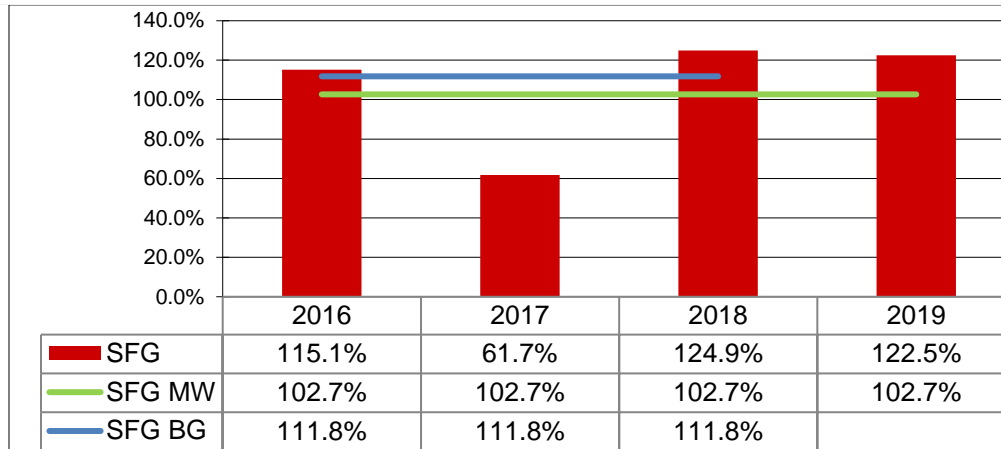
7.1. Gesamthaushalt



Nettoverschuldungsquotient NVQ

Der NVQ gibt an, welcher Anteil der direkten Steuern der natürlichen und juristischen Personen (zu-/abzüglich Finanzausgleich) erforderlich wäre, um die Nettoschulden zu tilgen.

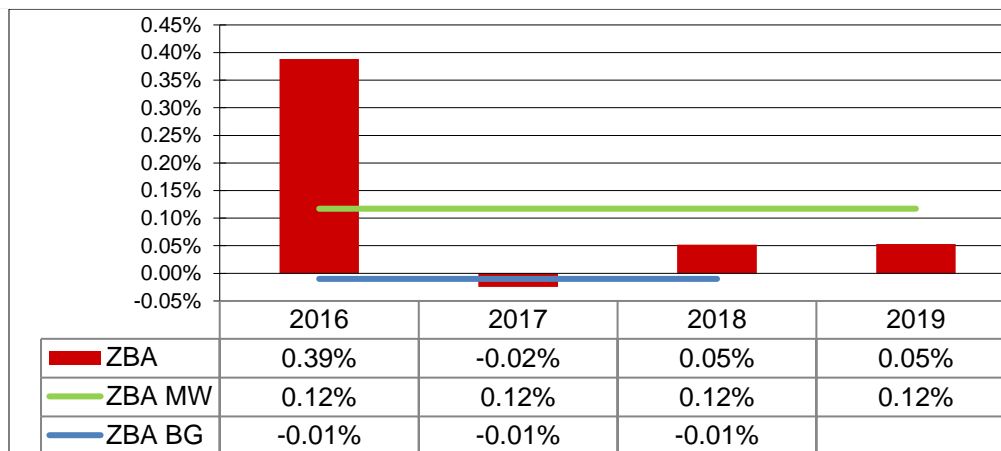
Da die Bilanz ein Nettovermögen ausweist, ist dieser Wert negativ, was wiederum positiv ist.



Selbstfinanzierungsgrad SFG

Der Selbstfinanzierungsgrad gibt an, in welchem Ausmass Neuinvestitionen durch selbsterwirtschaftete Mittel finanziert werden können. Bei einem Wert von über 100 % können Investitionen finanziert und/oder Schulden abgebaut werden, ein Selbstfinanzierungsgrad unter 100 % führt zu einer Neuverschuldung.

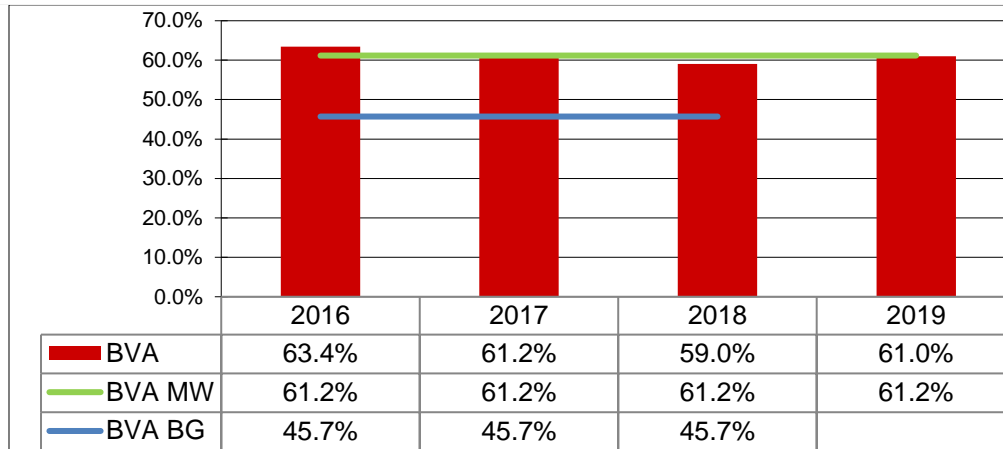
Diese Kennzahl kann von Jahr zu Jahr sehr stark schwanken. Deshalb muss der Selbstfinanzierungsgrad über mehrere Jahre betrachtet werden, um eine Beurteilung vornehmen zu können. In den letzten vier Jahren betrug der Mittelwert MW 102.7 %, was zu einer Entschuldung führt.



Zinsbelastungsanteil ZBA

Der Zinsbelastungsanteil sagt aus, welcher Anteil des laufenden Ertrags durch den Nettozinsaufwand gebunden ist. Je höher der Zinsbelastungsanteil ist, desto mehr Mittel werden für die Schuldzinsen aufgewendet und je tiefer der Wert, desto grösser der finanzielle Handlungsspielraum.

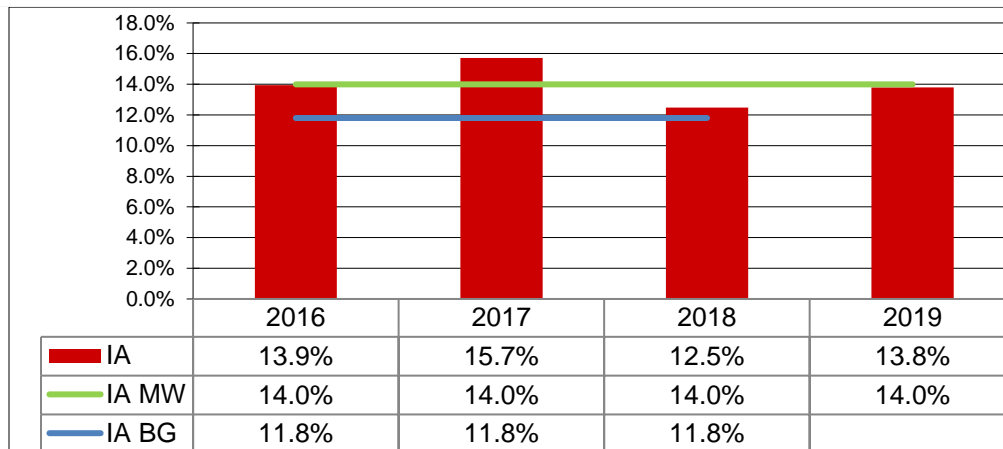
Für unsere Gemeinde ist diese Kennzahl sehr tief. Dies bedeutet, dass die Gemeinde sehr geringe Ausgaben für Schuldzinsen hat.



Bruttoverschuldungsanteil BVA

Der Bruttoverschuldungsanteil zeigt die Verschuldungssituation der Gemeinde und beantwortet die Frage, ob die Verschuldung in einem angemessenen Verhältnis zu den erwirtschafteten Erträgen steht. Diese Kennzahl gibt an, wie viele Prozente vom Finanzertrag benötigt werden, um die Bruttoschulden abzubauen. Diese Kennzahl liefert somit Informationen zur finanziellen Situation einer Gemeinde. Im Vergleich über mehrere Jahre wird die Verschuldungstendenz und im Vergleich zu anderen Gemeinden die Verschuldungssituation erkannt. Sie berücksichtigt jedoch nicht, ob die Verschuldung einen entsprechenden Gegenwert (z.B. Liegenschaften des Finanzvermögens) hat.

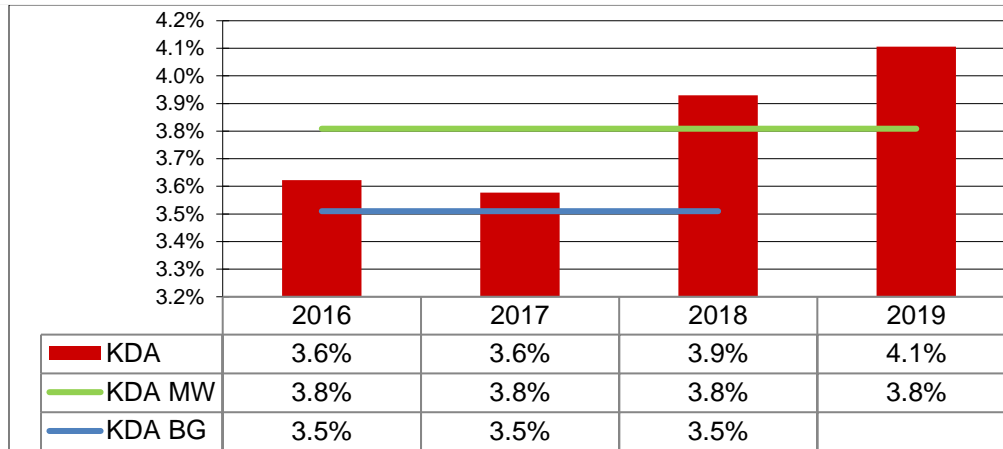
Der Wert in unserer Gemeinde ist gut.



Investitionsanteil IA

Diese Kennzahl zeigt die Aktivität im Bereich der Investitionen im Verhältnis zum jährlichen Gesamtaufwand. Sie sagt jedoch alleine nichts über die finanzielle Situation der Gemeinde aus.

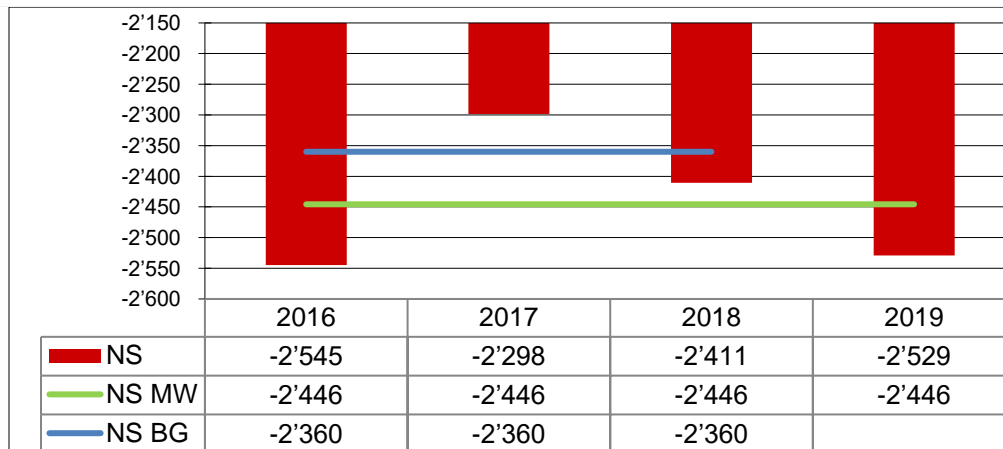
Wir haben eine mittlere Investitionstätigkeit, welche für unsere Infrastruktur und deren Zustand angemessen ist.



Kapitaldienstanteil KDA

Der Kapitaldienstanteil ist die Messgrösse für die Belastung des Haushaltes durch Kapitalkosten. Unter Kapitaldienst versteht man die Nettozinsen plus Abschreibungen und Wertberichtigungen. Diese Kennzahl gibt Auskunft darüber, wie stark der laufende Ertrag durch den Kapitaldienst belastet ist. Ein steigender Anteil weist somit auf einen enger werdenden finanziellen Spielraum hin.

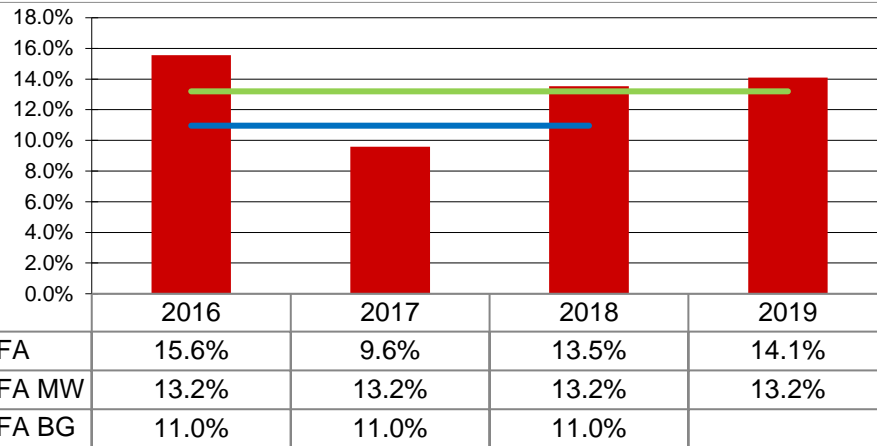
Unsere Gemeinde weist seit Jahren eine geringe Belastung auf. Bis und mit 2027 wird der Kapitaldienst stetig zunehmen, da in diesem Zeitraum das Verwaltungsvermögen per Ende 2015 linear über 12 Jahre abgeschrieben wird.



Nettoschuld je Einwohner

Die Nettoschuld je Einwohner wird als Gradmesser für die Verschuldung verwendet. Bei der Beurteilung ist ergänzend die finanzielle Leistungsfähigkeit massgebend (Selbstfinanzierungsanteil berücksichtigen). Ein negativer Wert entspricht einem Nettovermögen pro Einwohner.

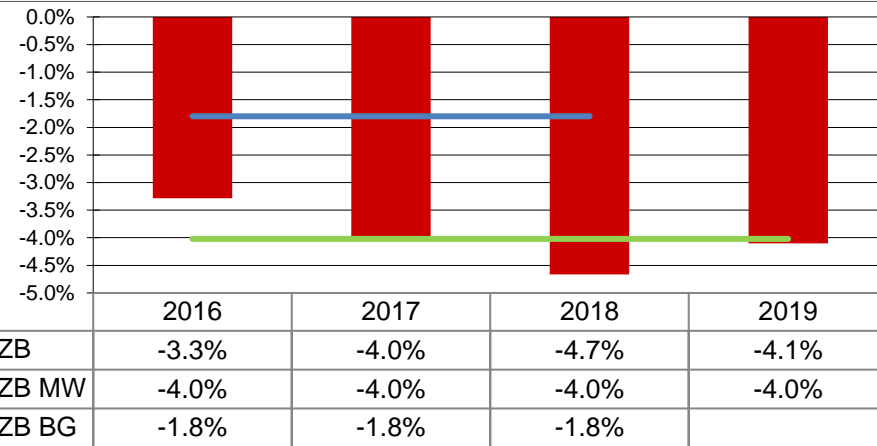
Rubigen hat mehr Finanzvermögen als Schulden. Deshalb resultiert ein Nettovermögen.



Selbstfinanzierungsanteil (SFA)

Der Selbstfinanzierungsanteil spiegelt die Finanzkraft und den finanziellen Spielraum einer Gemeinde wieder und gibt an, welcher Anteil des Ertrags zur Finanzierung der Investitionen oder zum Abbau von Schulden aufgewendet werden kann (finanzielle Leistungsfähigkeit).

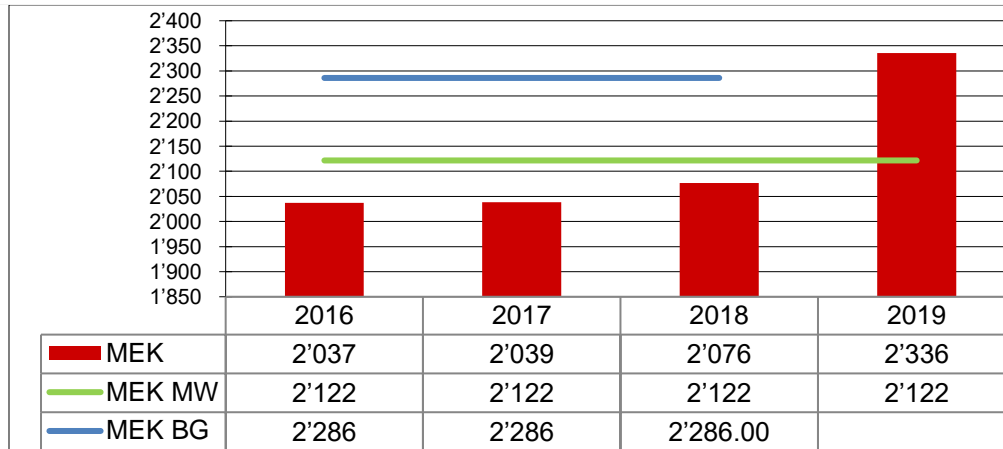
Der Selbstfinanzierungsanteil zeigt für Rubigen eine eher schwache Finanzkraft mit wenig finanziellem Spielraum. Hauptursache ist der der im Verhältnis zur Steuerkraft sehr tiefe Steuersatz.



Nettozinsbelastungsanteil (NZB)

Diese Kennzahl gibt an, welcher Anteil des Steuerertrages der Gemeinde für die Verzinsung der Schulden aufgewendet werden muss. Ein hoher Nettozinsbelastungsanteil weist auf eine hohe Verschuldung hin.

Für unsere Gemeinde ist der NZA im negativen Bereich, da die Einnahmen aus Finanzvermögen die Ausgaben übersteigen.

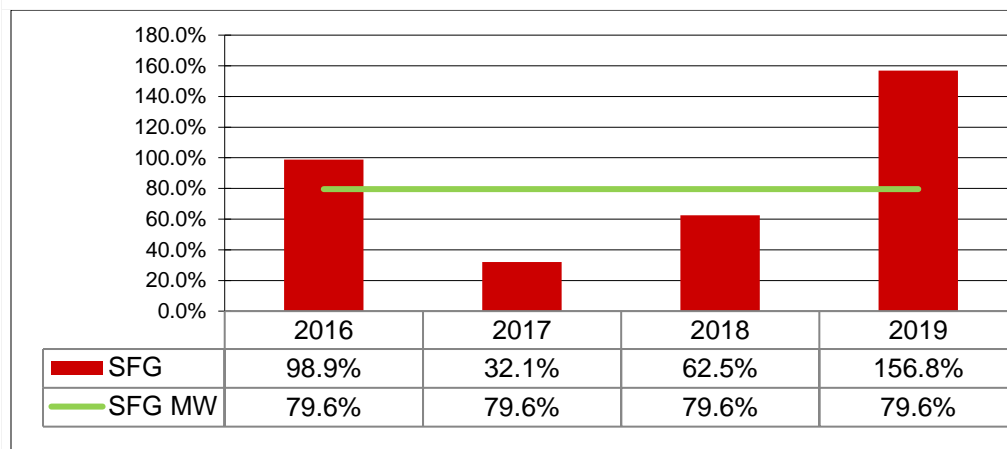


Massgebendes Eigenkapital

Diese Kennzahl ist eine Vergleichsgrösse und wird im Zusammenhang mit dem Finanzausgleich verwendet.

Die Steigerung auf das Jahr 2019 hat insbesondere einen Zusammenhang mit dem Eingang des Infrastrukturbeitrages. Das massgebende Eigenkapital entspricht einem mittleren Eigenkapital pro Einwohner.

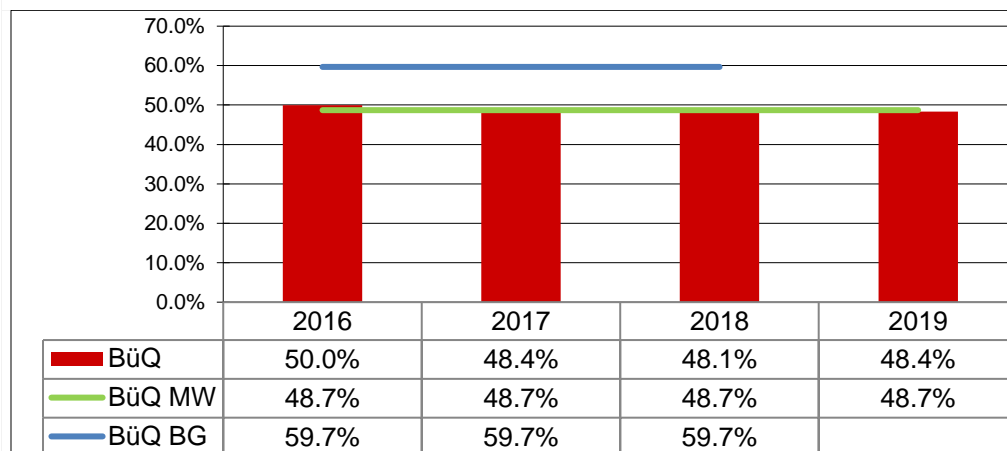
7.2. Allgemeiner Haushalt



Selbstfinanzierungsgrad Allgemeiner Haushalt SFG

Der Selbstfinanzierungsgrad gibt an, in welchem Ausmass Neuinvestitionen durch selbsterwirtschaftete Mittel finanziert werden können. Bei einem Wert von über 100 % können Investitionen finanziert und/oder Schulden abgebaut werden, ein Selbstfinanzierungsgrad unter 100 % führt zu einer Neuverschuldung.

Diese Kennzahl kann von Jahr zu Jahr sehr stark schwanken. Deshalb muss der Selbstfinanzierungsgrad über mehrere Jahre betrachtet werden, um eine Beurteilung vornehmen zu können. In den letzten vier Jahren konnten 80% der Investitionen des allgemeinen Haushalts selber finanziert werden.

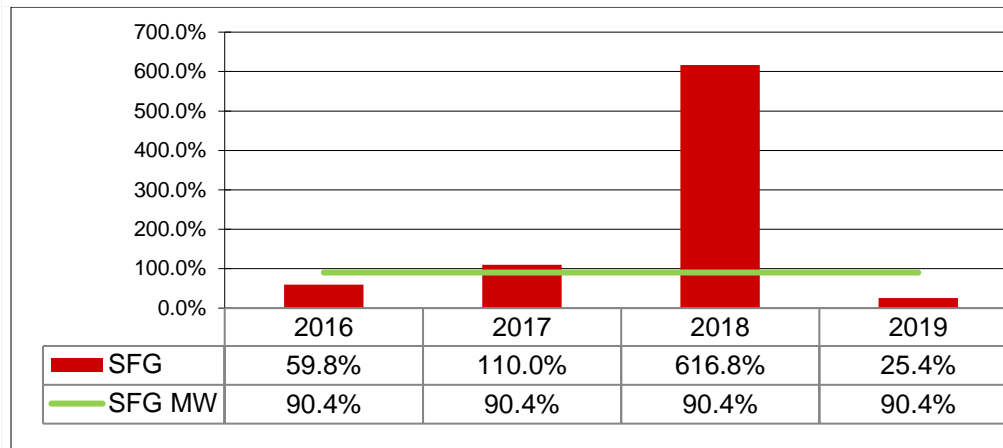


Bilanzüberschussquotient BüQ

Der Bilanzüberschuss wird im Verhältnis zum Steuerertrag +/- Finanzausgleich definiert. Eine gesunde Eigenkapitalbasis ist notwendig, um eine gute Eigenfinanzierung sicherzustellen.

Die Eigenkapitalbasis der Gemeinde ist gut.

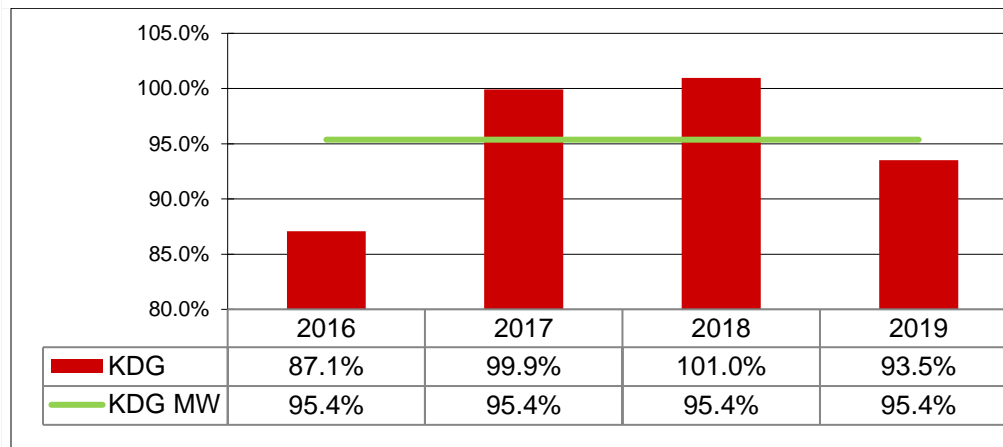
7.3. Spezialfinanzierung Wasserversorgung



Selbstfinanzierungsgrad Wasserversorgung SFG

Der Selbstfinanzierungsgrad gibt an, in welchem Ausmass Neuinvestitionen durch selbsterwirtschaftete Mittel finanziert werden können. Bei einem Wert von über 100 % können Investitionen finanziert und/oder Schulden abgebaut werden, ein Selbstfinanzierungsgrad unter 100 % führt zu einer Neuverschuldung.

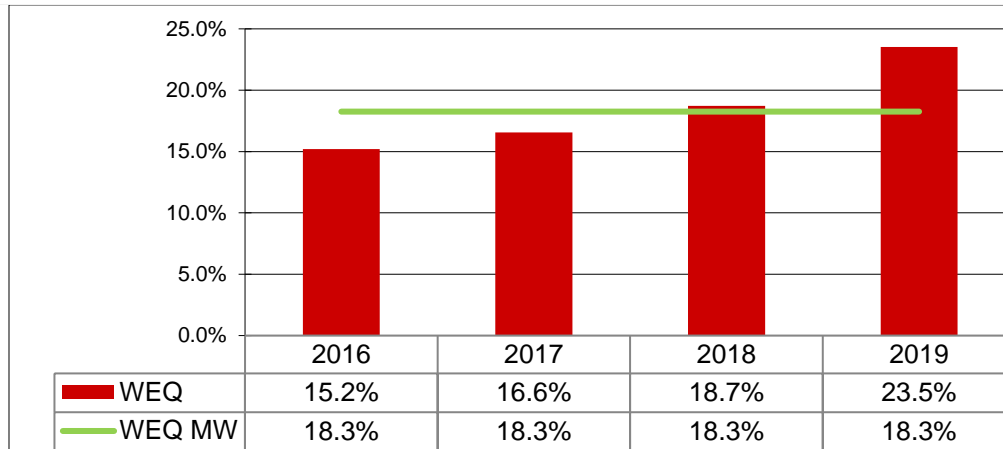
Diese Kennzahl kann von Jahr zu Jahr sehr stark schwanken. Deshalb muss der Selbstfinanzierungsgrad über mehrere Jahre betrachtet werden, um eine Beurteilung vornehmen zu können. In den letzten vier Jahren konnten 90% der Investitionen der Wasserversorgung selber finanziert werden.



Kostendeckungsgrad Wasserversorgung KDG

Der Kostendeckungsgrad misst das Verhältnis vom Ertrag zum Aufwand da sowohl für Wasser, Abwasser, Abfall etc. die Gebühren kostendeckend anzusetzen sind. Ist der Kostendeckungsgrad größer als 100 %, so wurde ein Gewinn erwirtschaftet; ist er kleiner als 100%, so ist ein Verlust entstanden.

Der angestrebte Kostendeckungsgrad von 100 % konnte in diesem Jahr nicht erreicht werden. Die Reserven sind jedoch genügend hoch.

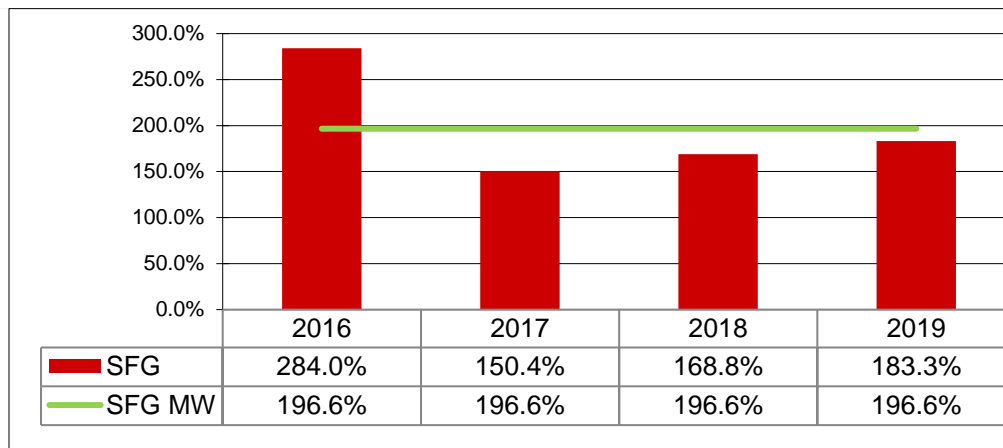


Werterhaltungsquote Wasserversorgung WEQ

Diese Kennzahl gibt das Verhältnis von Werterhalt zu Wiederbeschaffungswerten bei Wasser und Abwasser an, da die Gesetzgebung die Möglichkeit vorsieht, die Einlagen in den Werterhalt zu reduzieren bzw. ganz auszusetzen, sobald der Bestand Werterhalt 25% der Wiederbeschaffungswerte erreicht oder überschritten hat.

Aufgrund des Beitritts zum WVRB per 01.01.2019 sind die notwendigen Einlagen in die Spezialfinanzierung Werterhalt der Wasserversorgung gesunken. Sobald 25% der Wiederbeschaffungswerte erreicht sind, kann auf die Einlage teilweise bis ganz verzichtet werden.

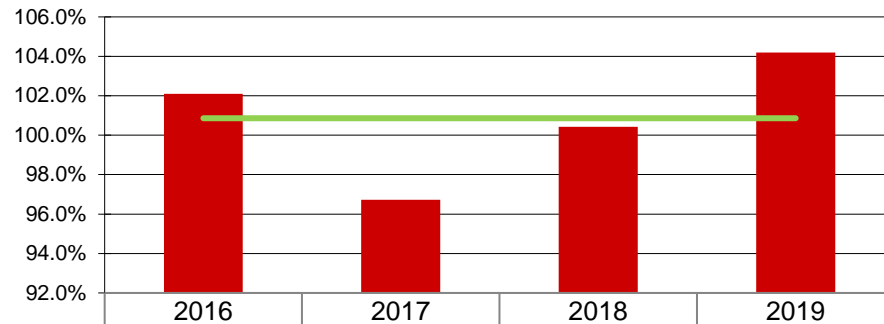
7.4. Spezialfinanzierung Abwasserentsorgung



Selbstfinanzierungsgrad Abwasserentsorgung SFG

Der Selbstfinanzierungsgrad gibt an, in welchem Ausmass Neuinvestitionen durch selbsterwirtschaftete Mittel finanziert werden können. Bei einem Wert von über 100 % können Investitionen finanziert und/oder Schulden abgebaut werden, ein Selbstfinanzierungsgrad unter 100 % führt zu einer Neuverschuldung.

Diese Kennzahl kann von Jahr zu Jahr sehr stark schwanken. Deshalb muss der Selbstfinanzierungsgrad über mehrere Jahre betrachtet werden, um eine Beurteilung vornehmen zu können. In den letzten vier Jahren konnten sämtliche Investitionen der Abwasserentsorgung selber finanziert werden.

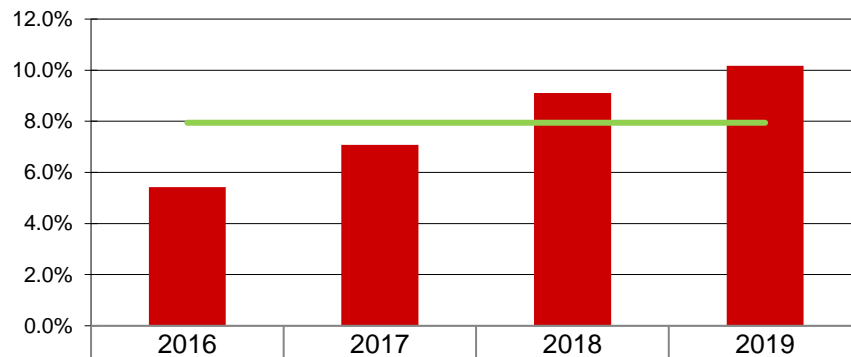


■ KDG	102.1%	96.7%	100.4%	104.2%
— KDG MW	100.9%	100.9%	100.9%	100.9%

Kostendeckungsgrad Abwasserentsorgung KDG

Der Kostendeckungsgrad misst das Verhältnis vom Ertrag zum Aufwand da sowohl für Wasser, Abwasser, Abfall etc. die Gebühren kostendeckend anzusetzen sind. Ist der Kostendeckungsgrad größer als 100 %, so wurde ein Gewinn erwirtschaftet; ist er kleiner als 100%, so ist ein Verlust entstanden.

Der angestrebte Kostendeckungsgrad von 100 % konnte im Durchschnitt aller Jahre erreicht werden.

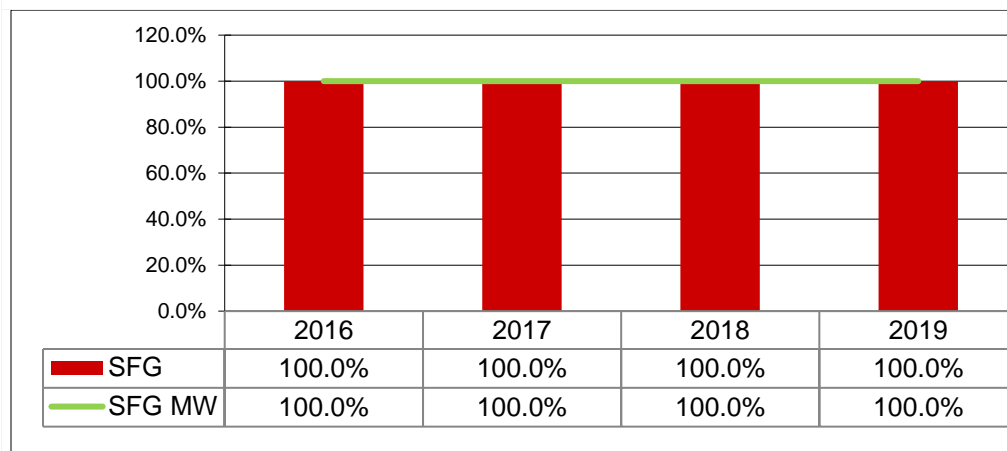


■ WEQ	5.4%	7.1%	9.1%	10.2%
— WEQ MW	7.9%	7.9%	7.9%	7.9%

Werterhaltungsquote Abwasserentsorgung WEQ

Diese Kennzahl gibt das Verhältnis von Werterhalt zu Wiederbeschaffungswerten bei Wasser und Abwasser an, da die Gesetzgebung die Möglichkeit vorsieht, die Einlagen in den Werterhalt zu reduzieren bzw. ganz auszusetzen, sobald der Bestand Werterhalt 25% der Wiederbeschaffungswerte erreicht oder überschritten hat.

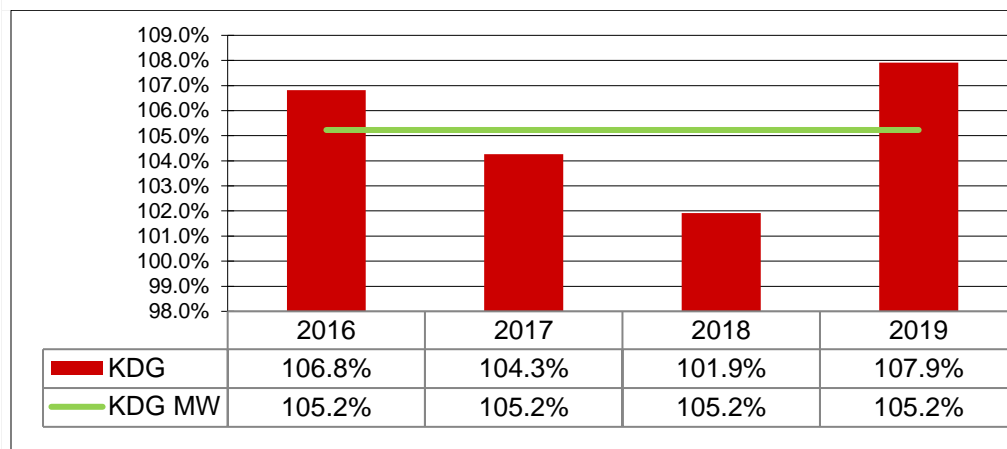
7.5. Spezialfinanzierung Abfallentsorgung



Selbstfinanzierungsgrad Abfallentsorgung SFG

Der Selbstfinanzierungsgrad gibt an, in welchem Ausmass Neuinvestitionen durch selbsterwirtschaftete Mittel finanziert werden können. Bei einem Wert von über 100 % können Investitionen finanziert und/oder Schulden abgebaut werden, ein Selbstfinanzierungsgrad unter 100 % führt zu einer Neuverschuldung.

Im Bereich Abfallentsorgung besteht seit einigen Jahren keine Investitionstätigkeit mehr.



Kostendeckungsgrad Abfallentsorgung KDG

Der Kostendeckungsgrad misst das Verhältnis vom Ertrag zum Aufwand da sowohl für Wasser, Abwasser, Abfall etc. die Gebühren kostendeckend anzusetzen sind. Ist der Kostendeckungsgrad größer als 100 %, so wurde ein Gewinn erwirtschaftet; ist er kleiner als 100%, so ist ein Verlust entstanden.

Der angestrebte Kostendeckungsgrad von 100 % konnte im Durchschnitt aller Jahre übertroffen werden.

8. Antrag der Exekutive

Der Gemeinderat Rubigen hat die vorliegende Jahresrechnung mit allen Bestandteilen an seiner Sitzung vom 31. März 2020 beschlossen und beantragt der Gemeindeversammlung die Genehmigung der Jahresrechnung 2019 wie folgt:

8.1. Erfolgsrechnung

Gesamthaushalt	Ertragsüberschuss	CHF	7'861.05
Allgemeiner Haushalt	Ergebnis	CHF	0.00
Wasserversorgung	Aufwandüberschuss	CHF	40'642.65
Abwasserentsorgung	Ertragsüberschuss	CHF	26'908.55
Abfallentsorgung	Ertragsüberschuss	CHF	21'595.15

8.2. Investitionsrechnung

Gesamthaushalt	Nettoinvestitionen	CHF	1'346'521.15
----------------	--------------------	-----	--------------

8.3. Nachkredite

Kenntnisnahme der Nachkredite in der Kompetenz des Gemeinderats von CHF 383'453.30

Rubigen, 31. März 2020

Der Finanzverwalter:

Roland Schüpbach

Gemeinderat Rubigen

Daniel Ott Fröhlicher
Präsident

Roland Schüpbach
Sekretär

9. Bestätigungsbericht

Bericht des Rechnungsprüfungsorgans zur Jahresrechnung 2020

An die Gemeindeversammlung vom 2. Juli 2020 der Einwohnergemeinde Rubigen

Als Rechnungsprüfungsorgan haben wir die Jahresrechnung der Einwohnergemeinde Rubigen, bestehend aus Berichterstattung, Bilanz, Erfolgsrechnung, Investitionsrechnung, Geldflussrechnung und Anhang für das am 31. Dezember 2019 abgeschlossene Rechnungsjahr geprüft.

Verantwortung des Gemeinderates

Der Gemeinderat ist für die Aufstellung der Jahresrechnung in Übereinstimmung mit den kantonalen und kommunalen gesetzlichen Vorschriften verantwortlich. Diese Verantwortung beinhaltet die Ausgestaltung, Implementierung und Aufrechterhaltung eines internen Kontrollsystems mit Bezug auf die Aufstellung der Jahresrechnung, die frei von wesentlichen falschen Angaben als Folge von Verstössen oder Irrtümern ist. Darüber hinaus ist der Gemeinderat für die Anwendung sachgemässer Rechnungslegungsmethoden sowie die Vornahme angemessener Schätzungen verantwortlich.

Verantwortung des Rechnungsprüfungsorgans

Unsere Verantwortung ist es, aufgrund unserer Prüfung ein Prüfungsurteil über die Jahresrechnung abzugeben. Wir haben unsere Prüfung in Übereinstimmung mit den gesetzlichen Vorschriften und der Arbeitshilfe für Rechnungsprüfungsorgane (AH RPO, Ausgabe 2016) vorgenommen. Die Prüfung haben wir so zu planen und durchzuführen, dass wir hinreichende Sicherheit gewinnen, ob die Jahresrechnung frei von wesentlichen falschen Angaben ist.

Eine Prüfung beinhaltet die Durchführung von Prüfungshandlungen zur Erlangung von Prüfungsnachweisen für die in der Jahresrechnung enthaltenen Wertansätze und sonstigen Angaben. Die Auswahl der Prüfungshandlungen liegt im pflichtgemässen Ermessen des Prüfers. Dies schliesst eine Beurteilung der Risiken wesentlicher falscher Angaben in der Jahresrechnung als Folge von Verstössen oder Irrtümern ein. Bei der Beurteilung dieser Risiken berücksichtigt der Prüfer das interne Kontrollsystem, soweit es für die Aufstellung der Jahresrechnung von Bedeutung ist, um die den Umständen entsprechenden Prüfungshandlungen festzulegen, nicht aber um ein Prüfungsurteil über die Wirksamkeit des internen Kontrollsystems abzugeben. Die Prüfung umfasst zudem die Beurteilung der Angemessenheit der angewandten Rechnungslegungsmethoden, der Plausibilität der vorgenommenen Schätzungen sowie eine Würdigung der Gesamtdarstellung der Jahresrechnung. Wir sind der Auffassung, dass die von uns erlangten Prüfungsnachweise eine ausreichende und angemessene Grundlage für unser Prüfungsurteil bilden.

Prüfungsurteil

Nach unserer Beurteilung entspricht die Jahresrechnung für das am 31. Dezember 2019 abgeschlossene Rechnungsjahr den kantonalen und kommunalen gesetzlichen Vorschriften.

Berichterstattung aufgrund weiterer gesetzlicher Vorschriften

Wir bestätigen, dass wir die Anforderungen an die Befähigung gemäss Art. 123 GV erfüllen und keine mit unserer Unabhängigkeit nicht vereinbare Sachverhalte vorliegen.

Wir beantragen, die Jahresrechnung per 31. Dezember 2019 mit Aktiven und Passiven von CHF 23'444'059.25 und einem Ertragsüberschuss von CHF 7'861.05 zu genehmigen.

10. Genehmigung

Die Gemeindeversammlung Rubigen hat die Jahresrechnung am 2. Juli 2020 gemäss dem vorstehenden Antrag des Gemeinderates genehmigt.

Rubigen, 2. Juli 2020

Einwohnergemeinde Rubigen

Daniel Ott Fröhlicher
Präsident

Roland Schüpbach
Sekretär

11. ANHANG

11.1. Regelwerk

11.1.1. Angewendetes Regelwerk

Der Rechnungsabschluss der Gemeinde Rubigen ist in Übereinstimmung mit den geltenden kantonalen gesetzlichen Grundlagen erstellt worden.

Gemeindegesezt (GG, BSG 170.11)

Gemeindeverordnung (GV, BSG 170.111)

Direktionsverordnung über den Finanzhaushalt der Gemeinden (FHDV, BSG 170.511)

Diese orientieren sich gemäss Art. 70 Absatz 1 GG am Harmonisierten Rechnungslegungsmodell für die Kantone und Gemeinden, HRM2, laut Handbuch der Konferenz der Kantonalen Finanzdirektoren. Die kantonalen Bestimmungen weichen in einzelnen Bereichen von den Empfehlungen des HRM2 ab. Das Amt für Gemeinden und Raumordnung stellt eine Auflistung dieser Ausnahmen zur Verfügung unter www.be.ch/gemeinden > Rubrik Gemeindefinanzen > HRM2 > Praxishilfen.

11.1.2. Folgebewertung Finanzvermögen

Das Finanzvermögen wurde gemäss Anhang 1 der GV periodisch neu bewertet.

Art des Finanzvermögens	Bewertungsgrundsatz	Letztmalige Bewertung	Einlage in Neubewertungsreserve	Entnahme aus Neubewertungsreserve
Grundstücke im Kt. Bern	Fläche x Preis pro m ²	31.12.2015	Keine	Keine
Liegenschaften im Kt. Bern	Amtlicher Wert x 1.4	31.12.2015	Keine	Keine
Grundstücke im Baurecht	Kapitalisierung mit Baurechtszins	31.12.2015	Keine	Keine
Vorräte	ohne	31.12.2019	Keine	Keine

11.1.3. Bewertung Verwaltungsvermögen

Vermögenswerte im Verwaltungsvermögen werden bilanziert, wenn sie einen künftigen mehrjährigen öffentlichen Nutzen hervorbringen und ihr Wert verlässlich ermittelt werden kann. Sie werden zu Anschaffungs- bzw. Herstellkosten nach der Nettomethode bilanziert und nach der definierten Nutzungsdauer linear abgeschrieben. Entstehen der Gemeinde keine Kosten, wird zum Verkehrswert zum Zeitpunkt des Zugangs bilanziert. Die Bilanzwerte sind bei eingetretenen dauerhaften Wertminderungen oder Verlusten sofort zu berichtigen. Die geltenden Anlagekategorien und Nutzungsdauern sind in Anhang 2 GV umschrieben.

11.1.4. Aktivierungsgrenzen

Allgemeiner Haushalt	CHF	50'000
Spezialfinanzierungen	CHF	50'000

11.1.5. Bestehendes Verwaltungsvermögen

Seit dem Übergang auf HRM2 im Jahr 2016, wird das bestehende Verwaltungsvermögen linear über 12 Jahre abgeschrieben. Davon ausgenommen sind die Positionen gemäss Ziffer 4.1.3 der Übergangsbestimmungen der GV.

11.2. Grundlagen der Jahresrechnung

Als Grundlage für die Jahresrechnung 2019 dienen das Budget 2019 und die Vorjahresrechnung 2018.

Genehmigung/Prüfung:

	Budget 2019	Jahresrechnung 2018
Gemeinderat	16. Oktober 2018	02. April 2019
Bestätigungsbericht RPO	-	03. Mai 2019
Gemeindeversammlung	29. November 2018	06. Juni 2019

11.3. Eigenkapitalnachweis

Eigenkapital per 01.01.2019		Veränderungsnachweis			Eigenkapital per 31.12.2019	
		Erhöhung (+) durch		Reduktion (-) durch		
29	Eigenkapital	13'582'039		1'574'778	-384'935	15'828'416
290	Verpflichtungen (+) / Vor- schüsse (-) gegenüber Spezial- finanzierungen	2'555'616		77'222	-40'643	2'592'195
29000	SF Feuerwehr einseitig	274'279	3510.01	28'718		302'997
29001	SF Wasserversorgung	1'145'513	9010.01		9011.01 -40'643	1'104'871
29002	SF Abwasserentsorgung	914'757	9010.01	26'909	9011.01	941'666
29003	SF Abfall	221'067	9010.01	21'595	9011.01	242'662
293	Vorfinanzierungen	8'004'097.35		1'497'556	-344'292	9'157'361
29300	Liegenschaften FV	287'348	3893.01	146'421	4893.01 -140'327	293'442
29300	Infrastruktur	548'455	3893.01	500'000	4893.01 -22'692	1'025'763
29300	Lastenausgleich	17'063	3893.01	206'690	4893.01	223'753
29301	SF Wasserversorgung	3'573'710	3510.11	158'950	4510.11 -51'788	3'710'472
			3510.51	29'600		
29302	SF Abwasserentsorgung	2'458'496	3510.11	332'030	4510.01 -58'725	2'745'666
			3510.51	13'865		
29305	Gemeindenetzwerk	1'119'026	3893.01	110'000	4893.01 -70'760	1'158'266
296	Neubewertungsreserve Finanz- vermögen	1'134'818				1'134'818
29600	Neubewertungsreserve FV	1'134'818	3896.01		4896.01	1'134'818
29601	Schwankungsreserve		3896.01		4896.01	
299	Bilanzüberschuss / -fehlbetrag	2'944'042	2990			2'944'042

11.4. Rückstellungsspiegel

205 Kurzfristige Rückstellungen

Keine

208 Langfristige Rückstellungen

Konto	Bezeichnung	Buchwert 01.01.2019	Veränderungen			Buchwert 31.12.2019	Kommentar zu Veränderung und Weiterbestand
			Bildung	Verwendung	Auflösung		
20890.01	Rückstellung Steuerteilungen	396'000			35'900	360'100	Änderung aufgrund Rückstellungskontrolle

Total kurzfristige Rückstellungen	0	0	0	0	0
Total langfristige Rückstellungen	396'000	0	0	35'900	360'100
Total Rückstellungen	396'000	0	0	35'900	360'100

11.5. Beteiligungsspiegel

Beteiligungen (im Sinne der öffentlichen Aufgabenerfüllung)											
Name, Sitz, Rechtsform	Tätigkeitsgebiet	Nominalkapital (100%)	Eigentumsanteil	Stimmanteil E: Exekutive L: Legislative	Wesentliche Beteiligungen	Buchwert per 31.12.	Anschaffungswert	Wesentliche Beteiligungen der Organisation	Rechnungslegungsnorm; Aussage zur Jahresrechnung	Zahlungsströme Berichtsjahr	Spezifisch Risiken
Gemeindeeigene Unternehmen (Anstalten) gem. Art. 64 Abs. 1 Bst. b GG											
Keine											
Öffentlich-rechtliche Organisationen der interkommunalen Zusammenarbeit (Gemeindeverbände, Anstalten etc.)											
Friedhofverband, Münsingen, Gemeindeverband	Friedhofwesen			2 Sitze in der Friedhofkommission	Einwohnergemeinden Münsingen und Rubigen			Keine	HRM2	Jahresbeitrag	Betriebskosten im Verhältnis der Einwohner aufgeteilt
Juristische Personen des Privatrechts											
AVAG AG, Thun, AG	Abfallverbrennung, Abfallverwertung	3'400'000	0.388%		Einwohnergemeinden Abfallregion Thun	21		AVAG KVA AG und AVAG Betriebs AG	OR	Abfallgebühren KVA	Keine
BLS AG	Öffentlicher Verkehr					4			OR	Keine	Keine
Genossenschaft Sagibach, Wichtrach, Genossenschaft	Betrieb Eisbahn				Einwohnergemeinden im Aaretal	30'200		Keine	OR	Keine	Keine
Pro Senectute Emmental-Oberargau, Langenthal, Verein	Betreuung im Alter							Keine	OR	Keine	Keine
Schweizerischer Gemeindeverband, Sitz = vom Vorstand bezeichnetes Geschäftsdomizil, Verein	Durchsetzung der gemeinsamen Interessen der Schweizer Gemeinden und Wahrung ihrer Autonomie				Einwohnergemeinden der Schweiz			Keine	OR	Jahresbeitrag	Haftung Vereinsvermögen
Verband bernischer Gemeinden, Sitz = Ort der Geschäftsstelle, Verein	Koordiniert Interessen der bernischen Gemeinden und unterstützt sie in der Wahrung der Autonomie				Einwohnergemeinden des Kantons Bern			Keine	OR	Jahresbeitrag	Haftung Vereinsvermögen
Volkshochschule Münsingen, Münsingen, Genossenschaft	Erwachsenenbildung				Einwohnergemeinden im Aaretal	1			OR	Keine	Keine
Wohnheim Riggisberg, Riggisberg, AG	Wohnheim					4			OR	Keine	Keine
Wasserversorgung Region Bern AG	Wasserversorgung	45'000'000	0.91%	1 Sitz VR	Einwohnergemeinden rund um Bern	410'000			OR	Keine	Keine
Mitgliedschaften in einfachen Gesellschaften, Kollektiv- und Kommanditgesellschaften											
Keine											

Vertragliche Beziehungen zur Erfüllung von Gemeindeaufgaben											
Regionaler Sozialdienst Wichtrach und Umgebung	Führen des regionalen Sozialdienstes			Sitz in der Sozialkommission	Gemeinden Gerzensee, Jaberg, Kiesen, Kirchdorf, Mühledorf, Noflen, Oppligen, Rubigen und Wichtrach			Keine	HRM2	Betriebsbeitrag der nicht lastenausgleichsberechtigten Kosten	Keine
Zivilschutzorganisation Aaretal	Aufgaben des Zivilschutzes				Gemeinden Münsingen, Wichtrach, Rubigen, Kiesen, Jaberg			Keine	HRM2	Betriebsbeitrag nach Einwohnerzahl	Keine
Regionales Führungsorgan Aaretal	Regionales Führungsorgan in Notlagen				Gemeinden Münsingen, Wichtrach, Rubigen, Kiesen, Jaberg			Keine	HRM2	Betriebsbeitrag nach Einwohnerzahl	Keine
Sekundarstufe I Münsingen	Volksschule Sekundarstufe I				Gemeinden Münsingen, Rubigen			Keine	HRM2	Betriebsbeitrag nach Schülerzahlen	Keine
ARA Region Münsingen	Abwasserklärung				Gemeinden Münsingen, Wichtrach, Häutligen, Kirchdorf, Gerzensee, Noflen, Rubigen			Keine	HRM2	Betriebsbeitrag nach Einwohnergleichwerten und Regenwasseranfall	Keine

11.6. Gewährleistungsspiegel

Name, Sitz, Rechtsform	Eigentümer wesentliche Miteigentümer	Angaben zu den gesicherten Leistungen Art, Betrag, Verfall, Zinsangaben usw.)	Zahlungsströme im Berichtsjahr	Spezifische zusätzliche Angaben
Privatrechtliche Unternehmen (nach OR/ZGB)				
PK Previs, Bern, Stiftung	Versicherte	Nachschusspflicht bei Unterdeckung, Sanierungsmassnahmen je nach Deckungsgrad	Prämien	Deckungsgrad per 30.09.2019 102.9% (Kurzreporting Previs 3.Quartal 2019)
Öffentlich-rechtliche Unternehmen (nach Gemeindegesetz)				
Keine				
Öffentlich-rechtliche Verträge				
Keine				
Weitere Verpflichtungen (Altlasten, Leasing usw.)				
Gemeindeanteil LV EL		Anteil 2019 ca. CHF 683'200		Periodengerechte Abgrenzung fehlt
Gemeindeanteil LV Sozialhilfe		Anteil 2019 ca. CHF 1'539'300		Periodengerechte Abgrenzung fehlt

11.7. Anlagespiegel

	Anschaffungskosten				kumulierte Wertberichtigungen						Buchwerte		
	AW per 01.01.2019	Zuwachs/ Zugänge	Abgänge	Umglieder- ungen	AW per 31.12.2019	Stand per 01.01.2019	Wert- minder.	Aufwert- ungen	Umglieder- ungen	Stand per 31.12.2019	BW netto 31.12.2019	davon Leasing	Versich. werte
Finanzvermögen													
108 Finanzvermögen Sachanlagen	8'489'031.85	69'644.30	-	-	8'558'676.15	-	-	-	-	-	8'558'676.15	-	9'761'400.00
1080 Grundstücke unüberbaut	2'082'017.00	-	-	-	2'082'017.00	-	-	-	-	-	2'082'017.00	-	-
1084 Gebäude Finanzvermögen (entwidmet)	6'407'014.85	69'644.30	-	-	6'476'659.15	-	-	-	-	-	6'476'659.15	-	9'761'400.00

	Anschaffungskosten				kumulierte Wertberichtigungen						Buchwerte		
	AW per 01.01.2019	Zuwachs/ Zugänge	Abgänge	Umglieder- ungen	AW per 31.12.2019	Stand per 01.01.2019	Wert- minder.	Aufwert- ungen	Umglieder- ungen	Stand per 31.12.2019	BW netto 31.12.2019	davon Leasing	Versich. werte
Verwaltungsvermögen	8'860'922.40	1'446'521.15	-102'928.64	-	10'204'514.91	-1'247'177.95	473'770.50	-	-2'928.64	-1'718'019.81	8'486'495.10	-	-
140 Sachanlagen Verwaltungsvermögen	8'720'192.40	1'044'521.15	-102'928.64	-	9'661'784.91	-1'247'177.95	473'770.50	-	-2'928.64	-1'718'019.81	7'943'765.10	-	-
1400 Grundstücke unbebaut	-	222'000.00	-	-	222'000.00	-	-	-	-	-	222'000.00	-	-
1401 Strassen/Verkehrswege	1'331'524.50	-	-	573'478.95	1'905'003.45	-83'867.50	47'823.95	-	-	-131'691.45	1'773'312.00	-	-
1402 Wasserbau	199'681.50	-	-	-	199'681.50	-7'987.50	3'994.00	-	-	-11'981.50	187'700.00	-	-
1403 Tiefbauten übrige	1'088'545.55	-66'995.30	-102'928.64	906'306.70	1'824'928.31	-36'537.55	25'097.40	-	-2'928.64	-58'706.31	1'766'222.00	-	-
1404 Hochbauten	795'005.35	17'320.15	-	-	812'325.50	-39'254.35	32'550.15	-	-	-71'804.50	740'521.00	-	-
1406 Mobilien	269'204.35	-	-	-	269'204.35	-67'376.35	26'920.00	-	-	-94'296.35	174'908.00	-	-
1407 Anlagen im Bau	987'604.45	872'196.30	-	1'479'785.65	380'015.10	-	-	-	-	-	380'015.10	-	-
1490 Allgemeiner Haushalt	4'048'626.70	-	-	-	4'048'626.70	1'012'154.70	337'385.00	-	-	1'349'539.70	2'699'087.00	-	-
144 Darlehen	110'500.00	-8'000.00	-	-	102'500.00	-	-	-	-	-	102'500.00	-	-
1441-1447 Darlehen	110'500.00	-8'000.00	-	-	102'500.00	-	-	-	-	-	102'500.00	-	-
145 Beteiligungen VV	30'230.00	410'000.00	-	-	440'230.00	-	-	-	-	-	440'230.00	-	-
1452 -1456 Beteiligungen	30'230.00	410'000.00	-	-	440'230.00	-	-	-	-	-	440'230.00	-	-

11.8. Kreditkontrolle

11.8.1. Verpflichtungskreditkontrolle für Investitionen

Kreditbeschluss				Kreditkontrolle in CHF							Abrech- nungs- datum	
Organ	Datum	Kreditsumme (brutto)	Objektbezeichnung	Kumulierte Ausgaben* 01.01.2019	Investitions- ausgaben	Kumulierte Ausgaben* 31.12.2019	Kumulierte Einnahmen 01.01.2019	Investitions- einnahmen	Kumulierte Einnahmen 31.12.2019	Saldo		
2			Bildung									
2170.5040.01	GV	24.11.2016	500'000.00	Sanierung Kaltwasserleitungen 2017-2018	555'377.75	-	555'377.75		45'856.40	45'856.40	55'377.75	14.05.2019
6			Verkehr und Nachrichtenübermittlung									
6150.5010.01	GV	26.11.2015	550'500.00	Sanierung Schwarzbachstrasse 2016-2018	270'784.15	302'694.80	573'478.95				-22'978.95	
6150.5010.06	GV	28.11.2019	101'250.00	Sanierung Bahnhofringstrasse 2019 - 2020	-	5'385.00	5'385.00				95'865.00	
7			Umweltschutz und Raumordnung									
7101.5031.01	GV	26.11.2015	532'000.00	Wasserleitung Schwarzbachstrasse 2016-2018	210'779.10	99'975.50	310'754.60				221'245.40	
7101.5031.07	GV	28.11.2019	101'250.00	Wasserleitung Bahnhofringstrasse 2019-2020	-	5'000.00	5'000.00				96'250.00	
7101.5540.01	GV	29.11.2018	410'000.00	Aktienkapital WVRB 2019	-	410'000.00	410'000.00		100'000.00	100'000.00	-	
7201.5032.01	UA	17.06.2012	1'939'000.00	ARA-Anschluss Bollholz 2013-2017	1'445'432.50	20'534.70	1'465'967.20	6'034.15	87'530.00	93'564.15	473'032.80	
7201.5032.02	GV	26.11.2015	790'000.00	Kanalisation Schwarzbachstrasse 2016-2018	361'713.55	233'838.55	595'552.10				194'447.90	
7201.5032.03	GV	28.11.2019	202'500.00	Kanalisation Bahnhofringstrasse 2019-2020	-	11'062.10	11'062.10				191'437.90	
7900.5000.01	GV	30.11.2018	230'000.00	Kauf Parzelle 834	-	222'000.00	222'000.00				8'000.00	
7900.5290.02	GR	29.08.2017	171'000.00	Ortsplanung 2018-2019	115'476.40	12'477.00	127'953.40				43'046.60	

Vermerk: In den mehrwertsteuerpflichtigen Funktionen werden die Ausgaben in dieser Tabelle exklusive Mehrwertsteuer dargestellt. Da der Kredit inklusive Mehrwertsteuer beschlossen wurde, muss die Mehrwertsteuer beim Saldo noch berücksichtigt werden, das heisst abgezogen werden.

Der Gemeinderat hat im Jahr 2019 folgende Investitionskredite in seiner Kompetenz gesprochen:

27.08.2019	Erneuerung Informatik	CHF	94'000
27.08.2019	Archivreorganisation 2020	CHF	63'000
1203.2019	Sanierung Fassade Sunnmatt 1	CHF	56'000

11.8.2. Nachkredite

Es sind keine Nachkredite durch die Legislative zu genehmigen. Erläuterungen zu den Nachkrediten sind im Kapitel 1.7 ersichtlich.

11.9. Weitere massgebende Angaben

Wiederbeschaffungswert, Werterhaltungskosten und Einlage in die Spezialfinanzierung Werterhalt für Wasserversorgungsanlagen ¹

Wasserversorgung: Rubigen Kontaktperson: Schüpbach Roland Rechnungsjahr: 2019
 Telefon: 031 720 41 41

Datengrundlagen Geschätzt
 GWP
 Anlagenbuchhaltung

	① Wieder- beschaffungswert brutto in Fr.	② Beiträge Dritter ² in Fr.	③ Wieder- beschaffungswert netto in Fr. (① - ②)	④ Nutzungsdauer in Jahren	⑤ Erneuerungsrate in % (100/④)	⑥ Werterhaltungs- kosten in Fr./Jahr (③*⑤)
Anlageteile						
1. Wasserfassungen	50'000		50'000	50	2.00%	1'000
2. Aufbereitungsanlagen			-	33	3.00%	-
3. Pumpwerke, Druckreduzier- und Messschächte	50'000		50'000	50	2.00%	1'000
4. Reservoir	-		-	66	1.50%	-
5. Leitungen und Hydranten	15'663'000		15'663'000	80	1.25%	195'788
6. Mess-, Steuerungs-, Fernwirkanlagen	18'000		18'000	20	5.00%	900
7. Einkaufssummen, einmalige Konzessionsabgaben ³			-			-
Total 1 - 7	15'781'000	-	15'781'000			198'688
⑦ Bestand Verwaltungsvermögen in Franken	1'116'431	in Prozent von ③: (100*⑦/③)		7%		
⑧ Bestand Spezialfinanzierung Werterhalt in Franken	3'573'710	in Prozent von ③: (100*⑧/③)		23%		

Bemerkungen: Neuberechnung aufgrund GWP und Ausserbetriebnahme Wasserreservoir Eichli inklusive Zuleitung sowie teilweise Pumpwerk Säge.

⑨ Gewählter Einlagesatz in Prozent ⁵	80%
⑩ berechnete Einlage in SF Werterhalt in Franken (⑥ x ⑨)	158'950
Einmalige Anschlussgebühren, an Einlage angerechnet ⁶	
Einlage Spezialfinanzierung abzüglich Anschlussgebühren	158'950
① Anzahl Einwohner im Versorgungsgebiet	2'852
② Einlage pro Einwohner in Franken (⑩ / ①)	56

Datum: 31.12.2019

Unterschrift: 

¹ Dieses Blatt ist Bestandteil der Jahresrechnung

² Zu erwartende Beiträge aus dem kantonalen Trinkwasserfonds und von der Gebäudeversicherung abziehen (beim AWA erfragen).

³ Einkaufssummen an andere Wasserversorgungen, einmalige Konzessionsabgaben oder dergleichen - die Abschreibungssätze sind anhand der Laufzeiten festzulegen. Bestehen Kategorien mit unterschiedlichen Abschreibungssätzen, so ist die Rubrik 7 manuell mit zusätzlichen Zeilen zu ergänzen. Einkaufssummen an andere Wasserversorgungen sind verbindlich mit einem Abschreibungssatz von 3 % einzutragen.

⁴ Ermittlung des Einlageprozentsatzes gemäss Kapitel 6.1. der WEA-Broschüre "Finanzierung der Wasserversorgung" (2004).

⁵ Die Einlage in die Spezialfinanzierung muss mindestens 60% betragen, solange Verwaltungsvermögen besteht oder der Bestand der SF Werterhalt nicht mehr 25% des Wiederbeschaffungswertes beträgt.

⁶ Die einmaligen Anschlussgebühren dürfen an die jährliche Einlage in die Spezialfinanzierung Werterhalt angerechnet werden.

Wiederbeschaffungswert, Werterhaltungskosten und Einlage in die Spezialfinanzierung Werterhalt für die kommunalen Abwasseranlagen und gegebenenfalls den Gemeindeanteil an den regionalen Anlagen ¹

Gemeinde: Rubigen

Kontaktperson: Schüpbach Roland

Rechnungsjahr: 2019

Telefon: 031 720 41 41

E-Mail: roland.schuepbach@rubigen.swiss

Aktualisierungsjahr:

Datengrundlagen AWA
 Gemeinde Anlagenbuchhaltung 2015

Datengrundlagen AWA
 Verband Anlagenbuchhaltung 2019

	① Wieder- beschaffungswert in Fr.	② Nutzungsdauer in Jahren	③ Erneuerungsrate in % (100/②)	④ Werterhaltungskosten in Fr./a (①*③)	⑤ Einlage- satz ² %	⑥ Einlage in die Spezialfinanzierung in Fr./a (④*⑤)
1. Gemeindeanlagen						
1.1 Kanalisationen	20'183'000	80	1.25%	252'288	80%	201'830
1.2 Spezialbauwerke	1'500'000	50	2.00%	30'000	80%	24'000
1.3 Abwasserreinigungsanlagen		33	3.00%	-	80%	-
Total 1 (1.1 - 1.3) bzw. mittlerer Einlagesatz (Spalte ⑤)	21'683'000			282'288	80%	225'830

2. Gemeindeanteil an regionalen Anlagen ³

2.1 Kanalisationen	1'116'880	80	1.25%	13'961	80%	11'170
2.2 Spezialbauwerke	722'330	50	2.00%	14'447	80%	11'555
2.3 Abwasserreinigungsanlagen	3'478'110	33	3.00%	104'343	80%	83'475
Total 2 (2.1 - 2.3) bzw. mittlerer Einlagesatz (Spalte ⑤)	5'317'320			132'751	80%	106'200

Total 1 + 2 bzw. mittlerer Einlagesatz (Spalte ⑤)	27'000'320			415'038	80%	332'030
Einmalige Anschlussgebühren, an Einlage angerechnet ⁴						
Einlage Spezialfinanzierung abzüglich Anschlussgebühren						332'030

⑦ Stand Verwaltungsvermögen	945'424	in Prozent von ①: (100*⑦/①)	3.5%	Höchstens Fr. 200 / EW ⁵ EW ⁶ <u>2'849</u> Fr./EW <u>117</u>
⑧ Stand Spezialfinanzierung Werterhalt	2'458'496	in Prozent von ①: (100*⑧/①)	9.1%	

Bemerkungen:

Datum: 31. Dezember 2019

Unterschrift: 

¹ Diese Blatt ist Bestandteil der Jahresrechnung. Eine Kopie senden Sie bitte an das AWA: ae.awa@bve.be.ch

² Die Einlage in die Spezialfinanzierung muss mindestens 60% betragen, solange der Bestand der SF Werterhalt nicht mehr als 25% des Wiederbeschaffungswertes beträgt.

³ Daten des Teils 2 nur dann angeben, wenn der Verband die Einlage in die Spezialfinanzierung nicht selber vornimmt. (Anteil gemäss Kostenverteiler Verband).

⁴ Die einmaligen Anschlussgebühren dürfen an die jährliche Einlage in die Spezialfinanzierung Werterhalt angerechnet werden.

⁵ Gemäss Artikel 32, Absatz 4 KGV ist die Einlage in die Spezialfinanzierung auf jährlich Fr. 200 (Gemeinde und Region) pro Einwohner beschränkt.

⁶ Einwohnerwert (EW): Gemäss Artikel 36g KGV.

Bilanz

		1.1.2019	Zuwachs	Abgang	31.12.2019
1	Aktiven	22'020'150.01	34'634'847.77	33'210'938.53	23'444'059.25
10	Finanzvermögen	14'406'405.56	31'564'225.93	31'013'067.34	14'957'564.15
100	Flüssige Mittel u. kurzfrist. Geldanlagen	1'419'415.19	14'328'871.85	14'106'624.94	1'641'662.10
1000	Kasse	2'718.20	200'175.10	199'870.10	3'023.20
10000.01	Kasse	2'149.55	152'937.90	152'767.10	2'320.35
10000.02	Kasse Feuerwehr	393.65	35'000.00	35'308.10	85.55
10000.03	Kasse Schul- und Gemeindebibliothek	175.00	12'237.20	11'794.90	617.30
1001	Post	356'075.93	7'196'559.83	7'042'857.14	509'778.62
10010.01	Postkonto 30-1086-5	317'555.17	7'188'050.83	6'998'288.14	507'317.86
10010.02	Postkonto 30-335524-2	38'520.76	8'509.00	44'569.00	2'460.76
1002	Bank	1'057'289.16	6'881'755.42	6'810'184.30	1'128'860.28
10020.01	SLM KK 0.998.655.03	1'057'289.16	6'881'755.42	6'810'184.30	1'128'860.28
1003	Kurzfristige Geldmarktanlagen	3'331.90		3'331.90	
10030.01	Postfinance E-Sparkonto 92'110446-9	3'331.90		3'331.90	
1004	Debit- und Kreditkarten		50'381.50	50'381.50	
10040.01	Debit- und Kreditkarten		50'381.50	50'381.50	
101	Forderungen	3'943'595.15	17'043'276.43	16'796'296.71	4'190'574.87
1010	Ford. aus Lieferungen u. Leistungen ggü. Dritten	998'526.19	2'687'930.30	2'584'644.36	1'101'812.13
10100.01	VESR-Debitor	932'747.10	2'707'919.95	2'557'369.40	1'083'297.65
10100.02	Verrechnungssteuer	188.39	168.65	188.46	168.58
10100.10	Sonstige Debitoren	80'590.70	-20'158.30	27'086.50	33'345.90
10100.99	Wertberichtigung auf Forderungen	-15'000.00			-15'000.00
1011	Kontokorrente mit Dritten	8'685.45	586'089.85	585'551.70	9'223.60
10110.01	AVAG		118'185.35	118'185.35	
10110.03	Liegenschaftsverwaltung		467'904.50	465'328.55	2'575.95
10110.04	Talus Informatik AG	8'685.45		2'037.80	6'647.65
1012	Steuerforderungen	1'878'044.86	13'872'374.18	13'702'406.70	2'048'012.34
10120.01	Girokonto Nesko	756.25	6'849'518.15	6'852'888.55	-2'614.15

Bilanz

		1.1.2019	Zuwachs	Abgang	31.12.2019
10120.11	Steuerausstand Nesko	2'130'972.40	7'012'730.65	6'849'518.15	2'294'184.90
10120.99	Wertberichtigung auf Forderungen allgemeine Gemeindesteuern	-253'683.79	10'125.38		-243'558.41
1014	Transferforderungen	1'004'000.00	-28'000.00		976'000.00
10140.02	LA Sozialhilfe	1'004'000.00	-28'000.00		976'000.00
1015	Interne Kontokorrente		3'047.10	3'047.10	
10151.01	Klassenkassen		1'702.10	1'702.10	
10151.02	Kasse Personelles Schule		1'345.00	1'345.00	
1019	Übrige Forderungen	54'338.65	-78'165.00	-79'353.15	55'526.80
10192.01	MWST-Vorsteuerguthaben ER Wasserwerk	-5'197.75	2'977.65	-9'753.15	7'533.05
10192.02	MWST-Vorsteuerguthaben IR Wasserwerk	11'517.30	-11'651.00	-749.70	616.00
10192.11	MWST-Vorsteuer ER Abwasser	14'511.25	-8'436.00	-1'623.30	7'698.55
10192.12	MWST-Vorsteuer IR Abwasser	11'217.05	-16'801.25	-8'858.00	3'273.80
10192.21	MWST-Vorsteuer ER Abfall	4'900.00	-9'759.35	-9'626.85	4'767.50
10192.41	MWST-Vorsteuerguthaben ER GNet	17'390.80	-34'495.05	-33'325.00	16'220.75
10192.42	MWST-Vorsteuerguthaben IR GNet			-15'417.15	15'417.15
104	Aktive Rechnungsabgrenzungen	531'321.75	122'433.35	108'121.75	545'633.35
1041	Sach- und übriger Betriebsaufwand	108'121.75	51'333.35	108'121.75	51'333.35
1041001	Sach- und übriger Betriebsaufwand	108'121.75	51'333.35	108'121.75	51'333.35
1042	Steuern	423'200.00	71'100.00		494'300.00
10420.01	Steuerteilungen	423'200.00	71'100.00		494'300.00
106	Vorräte und angefangenen Arbeiten	23'041.62		2'023.94	21'017.68
1060	Handelswaren	23'041.62		2'023.94	21'017.68
10600.01	Handelswaren	23'041.62		2'023.94	21'017.68
108	Sachanlagen FV	8'489'031.85	69'644.30		8'558'676.15
1080	Grundstücke FV	2'082'017.00			2'082'017.00
10800.01	Kultur- und Bauland	2'082'017.00			2'082'017.00
1084	Gebäude FV	6'407'014.85	69'644.30		6'476'659.15
10840.01	Gebäude Finanzvermögen	6'407'014.85	69'644.30		6'476'659.15

Bilanz

		1.1.2019	Zuwachs	Abgang	31.12.2019
14	Verwaltungsvermögen	7'613'744.45	3'070'621.84	2'197'871.19	8'486'495.10
140	Sachanlagen VV	7'473'014.45	2'660'621.84	2'189'871.19	7'943'765.10
1400	Grundstücke VV unüberbaut		222'000.00		222'000.00
14010.01	Grundstücke		222'000.00		222'000.00
1401	Strassen / Verkehrswege	1'247'657.00	573'478.95	47'823.95	1'773'312.00
14010.01	Strassen	1'331'524.50	573'478.95		1'905'003.45
14010.99	Wertberichtigung Strassen	-83'867.50		47'823.95	-131'691.45
1402	Wasserbau	191'694.00		3'994.00	187'700.00
14020.01	Wasserbau	199'681.50			199'681.50
14020.99	Wasserbau Wertberichtigung	-7'987.50		3'994.00	-11'981.50
1403	Tiefbauten	1'052'008.00	929'770.04	215'556.04	1'766'222.00
14031.01	Wasserversorgung	524'207.35	310'754.60	102'928.64	732'033.31
14031.99	Wertberichtigung Wasserversorgung	-19'398.35	2'928.64	9'132.60	-25'602.31
14032.01	Abwasserentsorgung	434'451.35	616'086.80	87'530.00	963'008.15
14032.99	Wertberichtigung Abwasserentsorgung	-5'499.35		12'084.80	-17'584.15
14035.01	GNet	129'886.85			129'886.85
14035.99	Wertberichtigung GNet	-11'639.85		3'880.00	-15'519.85
1404	Hochbauten	755'751.00	63'176.55	78'406.55	740'521.00
14040.01	Hochbauten	795'005.35	63'176.55	45'856.40	812'325.50
14040.99	Wertberichtigung Hochbauten	-39'254.35		32'550.15	-71'804.50
1406	Mobilien VV	201'828.00		26'920.00	174'908.00
14060.01	Mobilien	269'204.35			269'204.35
14060.99	Wertberichtigung Mobilien	-67'376.35		26'920.00	-94'296.35
1407	Anlagen im Bau VV	987'604.45	872'196.30	1'479'785.65	380'015.10
14070.01	Anlagen im Bau Allgemeiner Haushalt	415'111.80	322'098.00	573'478.95	163'730.85
14071.01	Anlagen im Bau Wasserversorgung	210'779.10	104'975.50	310'754.60	5'000.00
14072.01	Anlagen im Bau Abwasserentsorgung	361'713.55	244'900.65	595'552.10	11'062.10
14075.01	Anlagen im Bau GNet		200'222.15		200'222.15
1409	Übrige Sachanlagen	3'036'472.00		337'385.00	2'699'087.00
14099.01	Bestehendes VV Allgemeiner Haushalt	4'048'626.70			4'048'626.70

Bilanz

		1.1.2019	Zuwachs	Abgang	31.12.2019
14099.99	Bestehendes VV Allg.Haushalt Werberichtigung	-1'012'154.70		337'385.00	-1'349'539.70
144	Darlehen	110'500.00		8'000.00	102'500.00
1446	Darlehen a.priv.Organisationen o.Erwerbszweck	110'500.00		8'000.00	102'500.00
14460.01	Darlehen an private Organisationen	110'500.00		8'000.00	102'500.00
145	Beteiligungen, Grundkapitalien	30'230.00	410'000.00		440'230.00
1454	Beteilig.an öffentl.Unternehmungen	30'230.00	410'000.00		440'230.00
14540.01	Beteiligungen an öffentl. Unternehmungen	30'230.00			30'230.00
14541.01	WVRB AG		410'000.00		410'000.00

Bilanz

		1.1.2019	Zuwachs	Abgang	31.12.2019
2	Passiven	22'020'150.01	14'788'564.45	13'364'655.21	23'444'059.25
20	Fremdkapital	7'381'576.58	13'214'362.90	12'980'296.23	7'615'643.25
200	Laufende Verbindlichkeiten	841'631.78	11'228'453.35	10'937'932.43	1'132'152.70
2000	Lauf. Verb.a.Liefer.u.Leist.v.Dritten	741'069.93	9'682'042.40	9'405'032.38	1'018'079.95
20000.01	Kreditorsammelkonto	735'723.70	9'252'550.50	8'974'005.70	1'014'268.50
20000.02	Kreditoren Sonstige	5'346.23	3'811.45	5'346.23	3'811.45
20001.01	Kantonale Ausgleichskasse		157'518.35	157'518.35	
20001.02	Pensionskasse Previs		203'900.60	203'900.60	
2000103	Familienausgleichskasse		20'311.90	20'311.90	
20001.04	SUVA		32'937.65	32'937.65	
20001.05	Krankentaggeldversicherung		11'011.95	11'011.95	
2001	Kontokorrente mit Dritten	8'557.00	43'224.80	40'825.70	10'956.10
20010.01	Lastenausgleich Tagesschule	8'093.65	37'424.15	39'697.25	5'820.55
20012.01	Liegenschaftsverwaltung	463.35		463.35	
20012.02	Elternrat		5'800.65	665.10	5'135.55
2002	Steuern	72'497.70	-1'539.95	-7'406.25	78'364.00
20022.01	MWST-Umsatzsteuer ER Wasserwerk	8'008.40		-7'000.15	15'008.55
20022.11	MWST-Umsatzsteuer ER Abwasser	31'224.75	3.50	7'663.85	23'564.40
20022.21	MWST-Umsatzsteuer ER Abfall	7'772.60	-1'385.95	-1'519.75	7'906.40
20022.41	MWST-Umsatzsteuer ER GNet	25'491.95	-157.50	-6'550.20	31'884.65
2003	Erhaltene Anzahlungen von Dritten	2'110.70	120.30		2'231.00
20030.01	Debi Vorauszahlungen	2'110.70	120.30		2'231.00
2005	Interne Kontokorrente		2'676.10		2'676.10
20051.01	Klassenkassen		1'702.10		1'702.10
20051.02	Kasse Personelles Schule		974.00		974.00
2006	Depotgelder und Kautionen	18'775.55			18'775.55
20060.01	Mietzinskautionen	18'515.55			18'515.55
20060.02	Schlüsseldepot Vereinskasten	260.00			260.00
2009	Übrige laufende Verpflichtungen	-1'379.10	1'501'929.70	1'499'480.60	1'070.00
20090.01	Durchlaufkonto Gebühren	-1'379.10	1'379.10		

Bilanz

		1.1.2019	Zuwachs	Abgang	31.12.2019
20090.02	Durchlaufkonto Löhne		1'451'199.15	1'451'199.15	
20099.99	Durchlaufkonto Diverses		49'351.45	48'281.45	1'070.00
201	Kurzfristige Finanzverbindlichkeiten		2'000'000.00	2'000'000.00	
2010	Verbindlichkeiten ggü.Finanzintermediären		2'000'000.00	2'000'000.00	
20101.01	Postfinance		2'000'000.00	2'000'000.00	
204	Passive Rechnungsabgrenzungen	40'786.80	21'809.55	27'786.80	34'809.55
2041	Sach- und übriger Betriebsaufwand	5'210.00	5'989.55	5'210.00	5'989.55
20410.01	Sach- und übriger Betriebsaufwand	5'210.00	5'989.55	5'210.00	5'989.55
2043	Transfers der Erfolgsrechnung	13'000.00			13'000.00
20430.01	Lastenausgleich Familienzulagen NE	13'000.00			13'000.00
2044	Finanzaufwand / Finanzertrag	15'820.00	15'820.00	15'820.00	15'820.00
20440.01	Finanzaufwand / Finanzertrag	15'820.00	15'820.00	15'820.00	15'820.00
2045	Übriger betrieblicher Ertrag	6'756.80		6'756.80	
20450.01	Übriger betrieblicher Ertrag	6'756.80		6'756.80	
206	Langfristige Finanzverbindlichkeiten	6'000'000.00			6'000'000.00
2064	Darlehen, Schuldscheine	6'000'000.00			6'000'000.00
20640.02	Helvetia CHF 2'000'000, 1.47 %, 23.06.2014 - 23.06.2026	2'000'000.00			2'000'000.00
20640.04	SUVA, CHF 2'000'000, 0.16%, 21.12.2016 - 21.12.2021	2'000'000.00			2'000'000.00
20640.05	SUVA, CHF 2'000'000, 0.2%, 27.11.2018 - 27.11.2023	2'000'000.00			2'000'000.00
208	Langfristige Rückstellungen	396'000.00	-35'900.00		360'100.00
2089	Übr.langfr.Rückstellungen der ER	396'000.00	-35'900.00		360'100.00
20890.01	Steuerteilungen	396'000.00	-35'900.00		360'100.00
209	Verbindlichk.ggü.SF u.Fonds im FK	103'158.00		14'577.00	88'581.00
2091	Verbindlichkeiten ggü. Fonds im FK	82'490.00		14'577.00	67'913.00

Bilanz

		1.1.2019	Zuwachs	Abgang	31.12.2019
20910.01	Schutzraumersatzabgaben	82'490.00		14'577.00	67'913.00
2092	Verbindlich.ggü.Legaten u. Stiftungen o.eig. Rechtspersönlichkeit im FK	20'668.00			20'668.00
20920.01	Baumgartnerfonds	9'220.85			9'220.85
20920.02	Stettlerfonds	11'447.15			11'447.15
29	Eigenkapital	14'638'573.43	1'574'201.55	384'358.98	15'828'416.00
290	Verpfl.(+),Vorschüsse(-)ggü.Spezialfin.	2'555'616.47	76'645.64	40'066.70	2'592'195.41
2900	Spezialfinanzierungen im EK	2'555'616.47	76'645.64	40'066.70	2'592'195.41
29000.01	SF Feuerwehr einseitig	274'278.66	28'717.89		302'996.55
29001.01	SF Wasserversorgung	1'145'513.44	-575.95	40'066.70	1'104'870.79
29002.01	SF Abwasserentsorgung	914'757.12	26'908.55		941'665.67
29003.01	SF Abfallentsorgung	221'067.25	21'595.15		242'662.40
293	Vorfinanzierungen	8'004'097.35	1'497'555.91	344'292.28	9'157'360.98
2930	Vorfinanzierungen	8'004'097.35	1'497'555.91	344'292.28	9'157'360.98
29300.01	Liegenschaften Finanzvermögen	287'348.05	146'421.00	140'327.25	293'441.80
29300.02	Infrastruktur	548'455.00	500'000.00	22'692.00	1'025'763.00
29300.03	Lastenausgleich	17'062.75	206'689.91		223'752.66
29301.01	Wasserversorgung WE	3'573'710.17	188'550.00	51'788.10	3'710'472.07
29302.01	Abwasserentsorgung WE	2'458'495.55	345'895.00	58'724.60	2'745'665.95
29305.01	Gemeindenetzwerk WE	1'119'025.83	110'000.00	70'760.33	1'158'265.50
296	Neubewertungsreserve Finanzvermögen	1'134'818.11			1'134'818.11
2960	Neubewertungsreserve Finanzvermögen	1'134'818.11			1'134'818.11
29600.01	Neubewertungsreserve FV	1'134'818.11			1'134'818.11
299	Bilanzüberschuss /-fehlbetrag	2'944'041.50			2'944'041.50
2999	Kumulierte Ergebnisse der Vorjahre	2'944'041.50			2'944'041.50
29990.01	Kumulierte Ergebnisse der Vorjahre	2'944'041.50			2'944'041.50

Erfolgsrechnung

		Rechnung 2019		Budget 2019		Rechnung 2018	
		Aufwand	Ertrag	Aufwand	Ertrag	Aufwand	Ertrag
0	ERFOLGSRECHNUNG	12'060'545.97	12'060'545.97	11'821'000.00	11'821'000.00	11'889'401.45	11'889'401.45
00	Allgemeine Verwaltung	1'011'785.47	115'413.23	1'045'100.00	115'400.00	1'025'535.03	114'227.18
	Nettoaufwand		896'372.24		929'700.00		911'307.85
01	Legislative und Exekutive	210'485.03	18'000.00	231'700.00	19'500.00	198'645.23	19'369.20
	Nettoaufwand		192'485.03		212'200.00		179'276.03
011	Legislative	28'288.70		25'300.00	1'500.00	24'714.05	1'369.20
	Nettoaufwand		28'288.70		23'800.00		23'344.85
0110	Legislative	21'438.35		18'600.00	1'500.00	18'585.45	1'369.20
3000.01	Löhne, Tag- und Sitzungsgelder an Behörden und Kommissionen	3'512.50		3'000.00		3'862.50	
3010.01	Löhne des Verwaltungs- und Betriebspersonals	2'712.90				858.25	
3053.01	AG-Beiträge an Unfallversicherungen	23.15				13.75	
3055.01	AG-Beiträge an Krankentaggeldversicherungen	30.50				13.45	
3099.01	Übriger Personalaufwand	227.90		300.00		237.60	
3102.01	Drucksachen, Publikationen	1'881.60		5'800.00		2'843.70	
3130.01	Dienstleistungen Dritter	12'645.90		9'100.00		10'352.30	
3158.01	Unterhalt immaterielle Anlagen	403.90		400.00		403.90	
4260.01	Rückerstattungen und Kostenbeteiligungen Dritter				1'500.00		1'369.20
0111	Geschäfts- und Rechnungsprüfungskommission	6'850.35		6'700.00		6'128.60	
3000.01	Löhne, Tag- und Sitzungsgelder an Behörden und Kommissionen	6'816.25		6'200.00		6'068.75	
3053.01	AG-Beiträge an Unfallversicherungen	3.75				3.00	
3055.01	AG-Beiträge an Krankentaggeldversicherungen	17.35				13.90	
3090.01	Aus- und Weiterbildung des Personals			400.00			
3099.01	Übriger Personalaufwand	13.00		100.00		42.95	
012	Exekutive	182'196.33	18'000.00	206'400.00	18'000.00	173'931.18	18'000.00
	Nettoaufwand		164'196.33		188'400.00		155'931.18
0120	Gemeinderat	145'311.49	18'000.00	160'600.00	18'000.00	133'896.00	18'000.00
3000.01	Löhne, Tag- und Sitzungsgelder an Behörden und Kommissionen	92'862.30		93'500.00		95'134.80	
3050.01	AG-Beiträge AHV, IV, EO, ALV, Verwaltungskosten	4'543.90		4'500.00		4'607.80	
3052.01	AG-Beiträge an Pensionskassen	3'622.20		3'700.00		3'626.40	

Erfolgsrechnung

		Rechnung 2019		Budget 2019		Rechnung 2018	
		Aufwand	Ertrag	Aufwand	Ertrag	Aufwand	Ertrag
3053.01	AG-Beiträge an Unfallversicherungen	422.45		500.00		466.25	
3054.01	AG-Beiträge an Familienausgleichskasse	1'190.95		1'300.00		1'356.55	
3055.01	AG-Beiträge an Krankentaggeldversicherungen	683.40		700.00		692.40	
3090.01	Aus- und Weiterbildung des Personals	2'325.25		2'400.00		2'631.00	
3099.01	Übriger Personalaufwand	5'214.85		3'000.00		1'959.40	
3170.01	Reisekosten und Spesen	20'321.25		21'000.00		19'746.30	
3199.01	Übriger Betriebsaufwand	14'124.94		30'000.00		3'675.10	
4612.01	Entschädigungen von Gemeinden und Gemeindeverbänden		9'000.00		9'000.00		9'000.00
4910.01	Interne Verrechnung von Dienstleistungen		9'000.00		9'000.00		9'000.00
0121	Ständige Kommissionen	25'733.70		32'500.00		26'784.75	
3000.01	Löhne, Tag- und Sitzungsgelder an Behörden und Kommissionen	24'717.25		31'400.00		25'978.25	
3050.01	AG-Beiträge AHV, IV, EO, ALV, Verwaltungskosten	10.35					
3053.01	AG-Beiträge an Unfallversicherungen	0.45					
3054.01	AG-Beiträge an Familienausgleichskasse	2.65					
3055.01	AG-Beiträge an Krankentaggeldversicherungen	2.80					
3090.01	Aus- und Weiterbildung des Personals	135.00					
3099.01	Übriger Personalaufwand	765.20		1'000.00		706.50	
3130.01	Dienstleistungen Dritter	100.00		100.00		100.00	
0125	Behördenschlüssen	8'276.85		9'000.00		9'507.35	
3130.01	Dienstleistungen Dritter	8'276.85		9'000.00		9'507.35	
0126	Jungbürgerfeier	2'874.29		4'300.00		3'743.08	
3130.01	Dienstleistungen Dritter	2'874.29		4'300.00		3'743.08	
02	Allgemeine Dienste	801'300.44	97'413.23	813'400.00	95'900.00	826'889.80	94'857.98
	Nettoaufwand		703'887.21		717'500.00		732'031.82
022	Allgemeine Dienste	757'843.94	97'413.23	769'300.00	95'900.00	780'706.95	94'857.98
	Nettoaufwand		660'430.71		673'400.00		685'848.97
0220	Allgemeine Dienste	757'843.94	97'413.23	769'300.00	95'900.00	780'706.95	94'857.98
3010.01	Löhne des Verwaltungs- und Betriebspersonals	512'736.75		505'400.00		518'448.20	
3010.09	Aufwandminderung Löhne	-5'384.30		-3'200.00		-1'944.35	
3050.01	AG-Beiträge AHV, IV, EO, ALV, Verwaltungskosten	31'363.00		32'000.00		31'354.10	
3052.01	AG-Beiträge an Pensionskassen	50'255.55		51'700.00		50'291.50	
3053.01	AG-Beiträge an Unfallversicherungen	5'631.00		5'500.00		5'962.15	
3054.01	AG-Beiträge an Familienausgleichskasse	8'069.65		9'100.00		9'013.55	

Erfolgsrechnung

		Rechnung 2019		Budget 2019		Rechnung 2018	
		Aufwand	Ertrag	Aufwand	Ertrag	Aufwand	Ertrag
3055.01	AG-Beiträge an Krankentaggeldversicherungen	4'147.10		3'500.00		4'065.45	
3090.01	Aus- und Weiterbildung des Personals	7'949.10		10'600.00		6'889.00	
3099.01	Übriger Personalaufwand	5'917.91		6'200.00		5'853.50	
3100.01	Büromaterial	2'792.25		4'000.00		2'784.50	
3101.01	Betriebs-, Verbrauchsmaterial	615.35		1'500.00		2'210.65	
3102.01	Drucksachen, Publikationen	2'383.60		2'700.00		4'159.35	
3103.01	Fachliteratur, Zeitschriften	556.30		600.00		648.20	
3110.01	Büromöbel und Geräte	1'044.85		5'700.00		444.00	
3113.01	Hardware	2'300.50		2'100.00		2'747.75	
3118.01	Immaterielle Anlagen	1'347.65		2'000.00		410.45	
3130.01	Dienstleistungen Dritter	29'421.94		27'100.00		35'774.85	
3132.01	Honorare externe Berater, Gutachter, Fachexperten etc.			2'000.00		1'615.50	
3134.01	Sachversicherungsprämien	14'287.30		13'400.00		13'167.00	
3150.01	Unterhalt Büromöbel und -geräte	536.20		1'000.00		525.45	
3158.01	Unterhalt immaterielle Anlagen	27'561.24		35'500.00		32'272.05	
3170.01	Reisekosten und Spesen	2'160.70		2'000.00		2'153.40	
3300.91	Planmässige Abschreibungen übrige Sachanlagen VV	7'131.00		7'200.00		7'131.00	
3611.01	Entschädigungen an Kantone und Konkordate	43'044.50		39'600.00		42'713.70	
3636.01	Beiträge an private Organisationen ohne Erwerbszweck	1'954.80		2'000.00		1'956.00	
3637.01	Beiträge an private Haushalte	20.00		100.00		60.00	
4210.01	Gebühren für Amtshandlungen		0.43		100.00		
4240.01	Benützungsgebühren und Dienstleistungen		575.50		1'000.00		572.55
4250.01	Verkäufe				200.00		
4260.01	Rückerstattungen und Kostenbeteiligungen Dritter		3'539.30		2'000.00		3'255.43
4611.01	Entschädigungen von Kantonen und Konkordaten		4'436.50		4'500.00		2'732.00
4612.01	Entschädigungen von Gemeinden und Gemeindeverbänden		44'380.00		43'100.00		43'100.00
4636.01	Beiträge von privaten Organisationen ohne Erwerbszweck		27'386.50		28'000.00		27'888.00
4910.01	Interne Verrechnung von Dienstleistungen		17'095.00		17'000.00		17'310.00
029	Verwaltungsliegenschaften	43'456.50		44'100.00		46'182.85	
	Nettoaufwand		43'456.50		44'100.00		46'182.85
0290	Verwaltungsliegenschaften	43'456.50		44'100.00		46'182.85	
3010.01	Löhne des Verwaltungs- und Betriebspersonals	9'357.50		11'700.00		8'612.80	
3050.01	AG-Beiträge AHV, IV, EO, ALV, Verwaltungskosten			300.00			
3053.01	AG-Beiträge an Unfallversicherungen	138.00		200.00		131.25	
3054.01	AG-Beiträge an Familienausgleichskasse			100.00			
3055.01	AG-Beiträge an Krankentaggeldversicherungen	92.65		100.00		85.35	
3101.01	Betriebs-, Verbrauchsmaterial	769.20		1'000.00		545.05	
3111.01	Maschinen, Geräte und Fahrzeuge	903.50				368.95	

Erfolgsrechnung

		Rechnung 2019		Budget 2019		Rechnung 2018	
		Aufwand	Ertrag	Aufwand	Ertrag	Aufwand	Ertrag
3120.01	Ver- und Entsorgung Liegenschaften Verwaltungsvermögen	8'263.60		10'900.00		9'892.50	
3130.01	Dienstleistungen Dritter	80.00		100.00		30.00	
3134.01	Sachversicherungsprämien	629.45		1'000.00		627.70	
3144.01	Unterhalt Hochbauten, Gebäude	23'077.20		18'500.00		25'889.25	
3151.01	Unterhalt Apparate, Maschinen, Geräte, Fahrzeuge, Werkzeuge	145.40		200.00			
1	Öffentliche Ordnung und Sicherheit, Verteidigung	365'362.55	368'402.54	398'200.00	377'000.00	411'263.39	311'237.48
	Nettoaufwand				21'200.00		100'025.91
	Nettoertrag	3'039.99					
11	Öffentliche Sicherheit	1'414.70	30.00	6'800.00	100.00	2'551.50	
	Nettoaufwand		1'384.70		6'700.00		2'551.50
111	Polizei	1'414.70	30.00	6'800.00	100.00	2'551.50	
	Nettoaufwand		1'384.70		6'700.00		2'551.50
1110	Polizei	1'414.70	30.00	6'800.00	100.00	2'551.50	
3130.01	Dienstleistungen Dritter					2'551.50	
3631.01	Beiträge an Kantone und Konkordate	1'414.70		6'800.00			
4260.01	Rückerstattungen und Kostenbeteiligungen Dritter		30.00		100.00		
14	Allgemeines Rechtswesen	52'933.60	68'235.15	45'600.00	60'900.00	44'216.00	58'862.80
	Nettoertrag	15'301.55		15'300.00		14'646.80	
140	Allgemeines Rechtswesen	52'933.60	68'235.15	45'600.00	60'900.00	44'216.00	58'862.80
	Nettoertrag	15'301.55		15'300.00		14'646.80	
1400	Allgemeines Rechtswesen	52'933.60	68'235.15	45'600.00	60'900.00	44'216.00	58'862.80
3000.01	Löhne, Tag- und Sitzungsgelder an Behörden und Kommissionen	652.50		400.00		941.50	
3050.01	AG-Beiträge AHV, IV, EO, ALV, Verwaltungskosten	41.75				27.40	
3053.01	AG-Beiträge an Unfallversicherungen	1.00				0.65	
3054.01	AG-Beiträge an Familienausgleichskasse	10.60				7.80	
3055.01	AG-Beiträge an Krankentaggeldversicherungen	6.55				4.30	
3102.01	Drucksachen, Publikationen	14'893.15		8'000.00		9'577.50	
3130.01	Dienstleistungen Dritter	29'397.75		27'200.00		24'390.85	
3132.01	Honorare externe Berater, Gutachter, Fachexperten etc.	4'004.10		5'000.00		6'111.40	
3170.01	Reisekosten und Spesen	77.55				52.50	
3611.01	Entschädigungen an Kantone und Konkordate	3'848.65		5'000.00		3'102.10	

Erfolgsrechnung

		Rechnung 2019		Budget 2019		Rechnung 2018	
		Aufwand	Ertrag	Aufwand	Ertrag	Aufwand	Ertrag
4210.01	Gebühren für Amtshandlungen		68'235.15		60'900.00		58'634.80
4260.01	Rückerstattungen und Kostenbeteiligungen Dritter						228.00
15	Feuerwehr	216'684.55	216'684.55	236'300.00	236'300.00	228'446.30	228'446.30
150	Feuerwehr	216'684.55	216'684.55	236'300.00	236'300.00	228'446.30	228'446.30
1500	Feuerwehr	216'684.55	216'684.55	236'300.00	236'300.00	228'446.30	228'446.30
3010.01	Löhne des Verwaltungs- und Betriebspersonals	64'184.00		79'500.00		64'807.50	
3050.01	AG-Beiträge AHV, IV, EO, ALV, Verwaltungskosten	126.00		200.00		137.35	
3053.01	AG-Beiträge an Unfallversicherungen	89.90		100.00		88.90	
3054.01	AG-Beiträge an Familienausgleichskasse	32.00		100.00		39.20	
3055.01	AG-Beiträge an Krankentaggeldversicherungen	33.00		100.00		36.30	
3090.01	Aus- und Weiterbildung des Personals	12'413.00		21'000.00		13'114.20	
3099.01	Übriger Personalaufwand	4'751.15		5'500.00		7'419.15	
3100.01	Büromaterial			1'000.00		1'024.75	
3101.01	Betriebs-, Verbrauchsmaterial	3'837.21		6'200.00		5'232.75	
3102.01	Drucksachen, Publikationen			1'000.00			
3103.01	Fachliteratur, Zeitschriften	424.00		400.00		542.50	
3111.01	Maschinen, Geräte und Fahrzeuge	3'696.80		13'500.00		14'654.30	
3112.01	Kleider, Wäsche, Vorhänge	26'993.25		26'300.00		1'378.55	
3113.01	Hardware	1'186.30					
3120.01	Ver- und Entsorgung Liegenschaften Verwaltungsvermögen	8'343.25		8'400.00		8'171.00	
3130.01	Dienstleistungen Dritter	5'337.65		5'700.00		5'073.70	
3133.01	Informatik-Nutzungsaufwand	1'428.10		2'000.00		1'428.10	
3134.01	Sachversicherungsprämien	2'673.45		3'000.00		2'917.75	
3137.01	Steuern und Abgaben	2'113.10		2'000.00		1'993.10	
3144.01	Unterhalt Hochbauten, Gebäude	1'070.80		5'000.00		2'215.65	
3151.01	Unterhalt Apparate, Maschinen, Geräte, Fahrzeuge, Werkzeuge	7'449.65		13'000.00		10'251.60	
3170.01	Reisekosten und Spesen	4'000.00				3'000.00	
3181.01	Tatsächliche Forderungsverluste	4'787.05		4'800.00		4'853.80	
3300.91	Planmässige Abschreibungen übrige Sachanlagen VV	17'002.00		17'000.00		17'002.00	
3510.01	Einlagen in Spezialfinanzierungen EK	28'717.89		4'600.00		46'854.15	
3910.01	Interne Verrechnung von Dienstleistungen	15'995.00		15'900.00		16'210.00	
4200.01	Ersatzabgaben		187'409.50		200'000.00		192'694.25
4260.01	Rückerstattungen und Kostenbeteiligungen Dritter		10'043.05		15'000.00		15'804.05
4270.01	Bussen		350.00		300.00		50.00
4612.01	Entschädigungen von Gemeinden und Gemeindeverbänden		570.00		900.00		540.00
4634.01	Beiträge von öffentlichen Unternehmungen		18'312.00		18'400.00		18'398.00

Erfolgsrechnung

		Rechnung 2019		Budget 2019		Rechnung 2018	
		Aufwand	Ertrag	Aufwand	Ertrag	Aufwand	Ertrag
4910.01	Interne Verrechnung von Dienstleistungen				1'400.00		960.00
4940.01	Interne Verrechnung von kalk. Zinsen und Finanzaufwand				300.00		
16	Verteidigung	94'329.70	83'452.84	109'500.00	79'700.00	136'049.59	23'928.38
	Nettoaufwand		10'876.86		29'800.00		112'121.21
161	Militärische Verteidigung	39'965.15	83'452.84	48'300.00	79'700.00	70'553.39	23'928.38
	Nettoaufwand						46'625.01
	Nettoertrag	43'487.69		31'400.00			
1610	Militärische Unterkunft	38'529.15	82'965.74	46'300.00	79'500.00	69'117.39	23'928.38
3101.01	Betriebs-, Verbrauchsmaterial	3'046.90		2'000.00		1'768.20	
3111.01	Maschinen, Geräte und Fahrzeuge	1'284.80				13'706.15	
3120.01	Ver- und Entsorgung Liegenschaften Verwaltungsvermögen	3'158.30		3'200.00		2'428.10	
3130.01	Dienstleistungen Dritter	3'832.60		3'500.00		1'397.20	
3134.01	Sachversicherungsprämien	3'119.80		3'100.00		3'114.20	
3144.01	Unterhalt Hochbauten, Gebäude	7'926.10		15'000.00		34'643.90	
3151.01	Unterhalt Apparate, Maschinen, Geräte, Fahrzeuge, Werkzeuge	2'479.30		3'000.00		1'828.60	
3300.61	Planmässige Abschreibungen Mobilien VV	6'455.00		6'500.00		6'456.00	
3920.01	Interne Verrechnung von Pacht, Mieten, Benützungskosten	7'226.35		10'000.00		3'775.04	
4260.01	Rückerstattungen und Kostenbeteiligungen Dritter		501.50		1'000.00		3'000.00
4472.01	Vergütung für Benützungen Liegenschaften VV		64'387.24		75'000.00		17'428.38
4501.01	Entnahme aus SF FK		14'577.00				
4631.01	Beiträge von Kantonen und Konkordaten		3'500.00		3'500.00		3'500.00
1611	Schiesswesen	1'436.00	487.10	2'000.00	200.00	1'436.00	
3144.01	Unterhalt Hochbauten, Gebäude	1'436.00		2'000.00		1'436.00	
4260.01	Rückerstattungen und Kostenbeteiligungen Dritter		487.10		200.00		
162	Zivile Verteidigung	54'364.55		61'200.00		65'496.20	
	Nettoaufwand		54'364.55		61'200.00		65'496.20
1620	Zivilschutz	297.25				2'008.20	
3130.01	Dienstleistungen Dritter					1'710.95	
3611.01	Entschädigungen an Kantone und Konkordate	297.25				297.25	
1626	Regionale Zivilschutzorganisation	49'664.80		56'700.00		59'106.50	
3612.01	Entschädigungen an Gemeinden und Gemeindeverbände	49'664.80		56'700.00		59'106.50	

Erfolgsrechnung

		Rechnung 2019		Budget 2019		Rechnung 2018	
		Aufwand	Ertrag	Aufwand	Ertrag	Aufwand	Ertrag
1627	Regionale Führungsstab	4'402.50		4'500.00		4'381.50	
3612.01	Entschädigungen an Gemeinden und Gemeindeverbände	4'402.50		4'500.00		4'381.50	
2	Bildung	3'055'134.19	538'074.55	2'998'700.00	498'600.00	3'084'099.50	518'937.54
	Nettoaufwand		2'517'059.64		2'500'100.00		2'565'161.96
21	Obligatorische Schule	3'055'134.19	538'074.55	2'998'700.00	498'600.00	3'084'099.50	518'937.54
	Nettoaufwand		2'517'059.64		2'500'100.00		2'565'161.96
211	Eingangsstufe	217'626.85	9'379.60	229'000.00	7'300.00	203'485.20	6'737.60
	Nettoaufwand		208'247.25		221'700.00		196'747.60
2110	Kindergarten	79'417.30		86'100.00		78'528.65	6'400.40
3104.01	Lehrmittel	6'102.20		5'500.00		5'754.60	
3110.01	Büromöbel und Geräte			700.00		31.80	
3171.01	Exkursionen, Schulreisen und Lager	270.00					
3611.01	Entschädigungen an Kantone und Konkordate	73'045.10		79'900.00		72'742.25	
4611.01	Entschädigungen von Kantonen und Konkordaten						6'400.40
2111	Basisstufe	138'209.55	9'379.60	142'900.00	7'300.00	124'956.55	337.20
3101.01	Betriebs-, Verbrauchsmaterial	164.50					
3104.01	Lehrmittel	6'084.85		7'500.00		5'665.80	
3110.01	Büromöbel und Geräte			700.00			
3171.01	Exkursionen, Schulreisen und Lager	1'386.40					
3611.01	Entschädigungen an Kantone und Konkordate	130'573.80		134'700.00		119'290.75	
4230.01	Schulgelder		9'379.60		7'300.00		
4260.01	Rückerstattungen und Kostenbeteiligungen Dritter						337.20
212	Primarstufe	726'168.29	20'203.05	688'100.00	12'500.00	698'895.15	13'452.85
	Nettoaufwand		705'965.24		675'600.00		685'442.30
2120	Primarstufe	726'168.29	20'203.05	688'100.00	12'500.00	698'895.15	13'452.85
3020.01	Löhne der Lehrkräfte	5'187.15		3'100.00		5'503.50	
3050.01	AG-Beiträge AHV, IV, EO, ALV, Verwaltungskosten	118.15		300.00		79.65	
3053.01	AG-Beiträge an Unfallversicherungen	15.00		300.00		8.50	
3054.01	AG-Beiträge an Familienausgleichskasse	30.10		100.00		22.75	
3055.01	AG-Beiträge an Krankentaggeldversicherungen	50.65		100.00		52.65	
3090.01	Aus- und Weiterbildung des Personals	3'085.00		7'000.00		15'220.30	
3099.01	Übriger Personalaufwand	2'797.35				601.30	
3100.01	Büromaterial	423.05		1'000.00		3'588.45	

Erfolgsrechnung

		Rechnung 2019		Budget 2019		Rechnung 2018	
		Aufwand	Ertrag	Aufwand	Ertrag	Aufwand	Ertrag
3101.01	Betriebs-, Verbrauchsmaterial	1'933.40				1'325.25	
3102.01	Drucksachen, Publikationen	283.10		300.00		200.20	
3103.01	Fachliteratur, Zeitschriften	853.65		500.00		620.00	
3104.01	Lehrmittel	42'857.30		45'000.00		42'163.10	
3110.01	Büromöbel und Geräte	99.75		1'300.00		789.20	
3111.01	Maschinen, Geräte und Fahrzeuge	4'785.00		3'000.00		513.30	
3112.01	Kleider, Wäsche, Vorhänge					708.15	
3113.01	Hardware	6'998.95		10'000.00		7'752.50	
3118.01	Immaterielle Anlagen	4'321.44		2'000.00		2'673.85	
3130.01	Dienstleistungen Dritter	24'970.50		20'000.00		35'991.10	
3151.01	Unterhalt Apparate, Maschinen, Geräte, Fahrzeuge, Werkzeuge	1'951.50		2'000.00		2'534.65	
3153.01	Informatik-Unterhalt (Hardware)					2'148.60	
3158.01	Unterhalt immaterielle Anlagen	3'836.85					
3161.01	Mieten, Benützungskosten Anlagen	15'600.00		20'000.00		20'000.00	
3170.01	Reisekosten und Spesen	79.20				60.60	
3171.01	Exkursionen, Schulreisen und Lager	23'254.45		20'000.00		18'664.20	
3611.01	Entschädigungen an Kantone und Konkordate	465'629.00		443'000.00		412'387.00	
3612.01	Entschädigungen an Gemeinden und Gemeindeverbände	117'007.75		109'100.00		125'286.35	
4230.01	Schulgelder		10'156.25		8'500.00		9'719.60
4260.01	Rückerstattungen und Kostenbeteiligungen Dritter		10'046.80		4'000.00		3'733.25
213	Oberstufe	999'816.95	258'125.65	926'800.00	239'700.00	997'705.40	225'547.75
	Nettoaufwand		741'691.30		687'100.00		772'157.65
2130	Sekundarstufe I	999'816.95	258'125.65	926'800.00	239'700.00	997'705.40	225'547.75
3611.01	Entschädigungen an Kantone und Konkordate	59'893.85		49'900.00		57'315.40	
3612.01	Entschädigungen an Gemeinden und Gemeindeverbände	939'858.10		874'900.00		940'300.00	
3637.01	Beiträge an private Haushalte	65.00		2'000.00		90.00	
4611.01	Entschädigungen von Kantonen und Konkordaten		258'125.65		239'700.00		225'547.75
214	Musikschulen	121'990.70		145'000.00		113'505.35	
	Nettoaufwand		121'990.70		145'000.00		113'505.35
2140	Musikschule	121'990.70		145'000.00		113'505.35	
3636.01	Beiträge an private Organisationen ohne Erwerbszweck	121'990.70		145'000.00		112'955.85	
3637.01	Beiträge an private Haushalte					549.50	
217	Schulliegenschaften	626'954.25	68'907.20	647'500.00	67'300.00	722'580.70	87'051.69
	Nettoaufwand		558'047.05		580'200.00		635'529.01

Erfolgsrechnung

		Rechnung 2019		Budget 2019		Rechnung 2018	
		Aufwand	Ertrag	Aufwand	Ertrag	Aufwand	Ertrag
2170	Schulliegenschaften	626'954.25	68'907.20	647'500.00	67'300.00	722'580.70	87'051.69
3010.01	Löhne des Verwaltungs- und Betriebspersonals	172'020.75		176'200.00		173'670.75	
3010.09	Aufwandminderung Löhne	-563.85					
3050.01	AG-Beiträge AHV, IV, EO, ALV, Verwaltungskosten	10'127.85		11'100.00		10'666.25	
3052.01	AG-Beiträge an Pensionskassen	11'369.40		12'300.00		12'995.80	
3053.01	AG-Beiträge an Unfallversicherungen	6'025.00		6'400.00		6'201.30	
3054.01	AG-Beiträge an Familienausgleichskasse	2'573.50		3'200.00		3'044.40	
3055.01	AG-Beiträge an Krankentaggeldversicherungen	1'368.20		1'200.00		1'432.15	
3090.01	Aus- und Weiterbildung des Personals	2'717.35		1'000.00		360.00	
3099.01	Übriger Personalaufwand	1'549.15		1'400.00		1'282.70	
3101.01	Betriebs-, Verbrauchsmaterial	18'623.20		23'000.00		21'906.05	
3110.01	Büromöbel und Geräte	11'923.75		12'000.00			
3111.01	Maschinen, Geräte und Fahrzeuge	6'353.95		5'000.00		3'782.30	
3112.01	Kleider, Wäsche, Vorhänge	1'585.85		500.00		278.85	
3113.01	Hardware					199.00	
3120.01	Ver- und Entsorgung Liegenschaften Verwaltungsvermögen	63'168.40		66'200.00		65'638.70	
3130.01	Dienstleistungen Dritter	1'005.15		2'700.00		395.70	
3134.01	Sachversicherungsprämien	11'350.80		11'100.00		11'362.50	
3137.01	Steuern und Abgaben	1'211.85		1'200.00		1'123.10	
3140.01	Unterhalt an Grundstücken	13'981.70		12'500.00		12'489.05	
3144.01	Unterhalt Hochbauten, Gebäude	37'379.45		47'000.00		139'934.90	
3151.01	Unterhalt Apparate, Maschinen, Geräte, Fahrzeuge, Werkzeuge	8'062.25		9'200.00		11'155.35	
3170.01	Reisekosten und Spesen	593.40		400.00		792.80	
3300.41	Planmässige Abschreibungen Hochbauten VV	32'550.15		31'800.00		31'892.05	
3300.61	Planmässige Abschreibungen Mobilien VV	6'929.00		7'000.00		6'929.00	
3300.91	Planmässige Abschreibungen übrige Sachanlagen VV	205'048.00		205'100.00		205'048.00	
4240.01	Benützungsgebühren und Dienstleistungen		3'807.65		4'400.00		5'039.80
4260.01	Rückerstattungen und Kostenbeteiligungen Dritter		15'423.20		10'400.00		35'736.85
4471.01	Vergütung Dienstwohnungen VV		19'200.00		19'200.00		19'200.00
4920.01	Interne Verrechnung von Pacht, Mieten, Benützungskosten		30'476.35		33'300.00		27'075.04
218	Tagesbetreuung	238'443.90	177'239.05	234'200.00	168'000.00	230'785.40	180'753.55
	Nettoaufwand		61'204.85		66'200.00		50'031.85
2180	Tagesbetreuung	238'443.90	177'239.05	234'200.00	168'000.00	230'785.40	180'753.55
3010.01	Löhne des Verwaltungs- und Betriebspersonals	157'511.25		142'200.00		150'847.40	
3050.01	AG-Beiträge AHV, IV, EO, ALV, Verwaltungskosten	9'855.95		9'100.00		10'602.60	
3052.01	AG-Beiträge an Pensionskassen	16'701.70		13'500.00		12'810.25	

Erfolgsrechnung

		Rechnung 2019		Budget 2019		Rechnung 2018	
		Aufwand	Ertrag	Aufwand	Ertrag	Aufwand	Ertrag
3053.01	AG-Beiträge an Unfallversicherungen	2'139.65		1'800.00		2'392.75	
3054.01	AG-Beiträge an Familienausgleichskasse	2'504.15		2'600.00		3'026.00	
3055.01	AG-Beiträge an Krankentaggeldversicherungen	1'559.65		1'100.00		1'653.50	
3090.01	Aus- und Weiterbildung des Personals	558.60		1'200.00		1'314.60	
3099.01	Übriger Personalaufwand	286.65		600.00		449.75	
3101.01	Betriebs-, Verbrauchsmaterial	1'729.25		3'200.00		2'406.95	
3105.01	Lebensmittel	18'057.05		25'000.00		18'333.55	
3111.01	Maschinen, Geräte und Fahrzeuge	908.35		3'000.00		2'571.70	
3130.01	Dienstleistungen Dritter	3'381.65		6'600.00		341.20	
3151.01	Unterhalt Apparate, Maschinen, Geräte, Fahrzeuge, Werkzeuge			1'000.00		735.15	
3920.01	Interne Verrechnung von Pacht, Mieten, Benützungskosten	23'250.00		23'300.00		23'300.00	
4230.01	Schulgelder		92'619.30		85'000.00		90'249.95
4260.01	Rückerstattungen und Kostenbeteiligungen Dritter		44'922.50		45'000.00		44'389.55
4631.01	Beiträge von Kantonen und Konkordaten		39'697.25		38'000.00		46'114.05
219	Obligatorische Schule	124'133.25	4'220.00	128'100.00	3'800.00	117'142.30	5'394.10
	Nettoaufwand		119'913.25		124'300.00		111'748.20
2190	Schulleitung und Schulverwaltung	62'024.30		54'900.00		55'747.00	20.00
3010.01	Löhne des Verwaltungs- und Betriebspersonals	49'498.50		43'500.00		43'667.10	
3050.01	AG-Beiträge AHV, IV, EO, ALV, Verwaltungskosten	3'116.65		2'800.00		2'337.05	
3052.01	AG-Beiträge an Pensionskassen	5'238.30		5'100.00		4'284.05	
3053.01	AG-Beiträge an Unfallversicherungen	541.35		500.00		457.15	
3054.01	AG-Beiträge an Familienausgleichskasse	791.95		800.00		667.00	
3055.01	AG-Beiträge an Krankentaggeldversicherungen	489.90		400.00		367.00	
3090.01	Aus- und Weiterbildung des Personals	969.30				3'500.00	
3130.01	Dienstleistungen Dritter			300.00			
3133.01	Informatik-Nutzungsaufwand	1'292.40		1'500.00		379.65	
3170.01	Reisekosten und Spesen	85.95				88.00	
4260.01	Rückerstattungen und Kostenbeteiligungen Dritter						20.00
2195	Schülertransporte	12'327.60		24'300.00		12'842.90	
3637.01	Beiträge an private Haushalte	12'327.60		24'300.00		12'842.90	
2196	Elterntarbeit	5'576.20	540.00	4'700.00		3'453.10	1'590.00
3130.01	Dienstleistungen Dritter	5'576.20		4'400.00		3'453.10	
3170.01	Reisekosten und Spesen			300.00			
4240.01	Benützungsgebühren und Dienstleistungen		540.00				1'590.00

Erfolgsrechnung

		Rechnung 2019		Budget 2019		Rechnung 2018	
		Aufwand	Ertrag	Aufwand	Ertrag	Aufwand	Ertrag
2197	Schulsozialdienst	44'205.15	3'680.00	44'200.00	3'800.00	45'099.30	3'784.10
3010.01	Löhne des Verwaltungs- und Betriebspersonals	30'744.60		30'400.00		30'367.20	
3050.01	AG-Beiträge AHV, IV, EO, ALV, Verwaltungskosten	1'936.30		2'000.00		1'915.45	
3052.01	AG-Beiträge an Pensionskassen	3'886.80		3'700.00		3'842.40	
3053.01	AG-Beiträge an Unfallversicherungen	336.45		400.00		374.65	
3054.01	AG-Beiträge an Familienausgleichskasse	492.05		600.00		546.45	
3055.01	AG-Beiträge an Krankentaggeldversicherungen	304.55		300.00		300.50	
3090.01	Aus- und Weiterbildung des Personals	315.00		1'000.00		557.80	
3099.01	Übriger Personalaufwand	100.00				340.00	
3100.01	Büromaterial	632.60		1'000.00		600.65	
3103.01	Fachliteratur, Zeitschriften			200.00		76.50	
3110.01	Büromöbel und Geräte					1'967.40	
3113.01	Hardware	1'617.20					
3130.01	Dienstleistungen Dritter	3'050.00		3'000.00		3'073.10	
3158.01	Unterhalt immaterielle Anlagen	366.00		1'000.00		686.00	
3170.01	Reisekosten und Spesen	423.60		600.00		451.20	
4631.01	Beiträge von Kantonen und Konkordaten		3'680.00		3'800.00		3'784.10
3	Kultur, Sport und Freizeit, Kirche	1'021'354.90	873'509.88	1'035'400.00	863'100.00	1'059'095.18	927'929.85
	Nettoaufwand		147'845.02		172'300.00		131'165.33
31	Kulturerbe	15'690.00		17'700.00		15'690.00	
	Nettoaufwand		15'690.00		17'700.00		15'690.00
311	Museen und bildende Kunst	15'690.00		17'700.00		15'690.00	
	Nettoaufwand		15'690.00		17'700.00		15'690.00
3110	Museen und bildende Kunst	15'690.00		17'700.00		15'690.00	
3636.01	Beiträge an private Organisationen ohne Erwerbszweck	15'690.00		17'700.00		15'690.00	
32	Kultur, übrige	184'415.70	12'168.20	176'000.00	11'000.00	173'029.88	11'850.00
	Nettoaufwand		172'247.50		165'000.00		161'179.88
321	Bibliotheken	74'054.70	12'168.20	73'900.00	11'000.00	72'834.15	11'850.00
	Nettoaufwand		61'886.50		62'900.00		60'984.15
3210	Bibliotheken	74'054.70	12'168.20	73'900.00	11'000.00	72'834.15	11'850.00
3010.01	Löhne des Verwaltungs- und Betriebspersonals	43'664.05		43'000.00		43'049.85	
3050.01	AG-Beiträge AHV, IV, EO, ALV, Verwaltungskosten	2'749.10		2'800.00		2'715.20	
3053.01	AG-Beiträge an Unfallversicherungen	477.60		900.00		550.10	

Erfolgsrechnung

		Rechnung 2019		Budget 2019		Rechnung 2018	
		Aufwand	Ertrag	Aufwand	Ertrag	Aufwand	Ertrag
3054.01	AG-Beiträge an Familienausgleichskasse	698.55		800.00		774.95	
3055.01	AG-Beiträge an Krankentaggeldversicherungen	432.35		400.00		426.15	
3090.01	Aus- und Weiterbildung des Personals	444.25		200.00			
3100.01	Büromaterial	2'512.15		500.00		1'881.20	
3103.01	Fachliteratur, Zeitschriften	18'684.75		18'000.00		18'614.25	
3111.01	Maschinen, Geräte und Fahrzeuge	157.10		1'500.00			
3130.01	Dienstleistungen Dritter	1'262.20		2'600.00		1'849.85	
3133.01	Informatik-Nutzungsaufwand	2'972.60		3'200.00		2'972.60	
4240.01	Benützungsgebühren und Dienstleistungen		11'053.50		10'000.00		11'136.00
4250.01	Verkäufe		544.20		500.00		373.00
4260.01	Rückerstattungen und Kostenbeteiligungen Dritter		570.50		500.00		341.00
322	Konzert und Theater	95'848.00		84'000.00		84'058.00	
	Nettoaufwand		95'848.00		84'000.00		84'058.00
3220	Konzert und Theater	95'848.00		84'000.00		84'058.00	
3300.91	Planmässige Abschreibungen übrige Sachanlagen VV	4'442.00		4'500.00		4'442.00	
3635.01	Beiträge an private Unternehmungen	16'800.00		16'800.00		16'800.00	
3636.01	Beiträge an private Organisationen ohne Erwerbszweck	74'606.00		62'700.00		62'816.00	
329	Kultur	14'513.00		18'100.00		16'137.73	
	Nettoaufwand		14'513.00		18'100.00		16'137.73
3290	Übrige Kultur	3'561.50		5'600.00		5'082.10	
3101.01	Betriebs-, Verbrauchsmaterial	9.30					
3130.01	Dienstleistungen Dritter			1'000.00		1'027.50	
3636.01	Beiträge an private Organisationen ohne Erwerbszweck	3'552.20		4'600.00		4'054.60	
3291	Bundesfeier	10'951.50		10'900.00		10'205.58	
3101.01	Betriebs-, Verbrauchsmaterial	576.70		200.00		124.90	
3130.01	Dienstleistungen Dritter	10'374.80		9'300.00		9'120.68	
3910.01	Interne Verrechnung von Dienstleistungen			1'400.00		960.00	
3292	Neuzuzügeranlass			1'600.00		850.05	
3130.01	Dienstleistungen Dritter			1'600.00		850.05	
33	Medien	782'538.25	859'797.68	760'900.00	847'400.00	810'373.15	914'732.65
	Nettoertrag	77'259.43		86'500.00		104'359.50	
332	Massenmedien	782'538.25	859'797.68	760'900.00	847'400.00	810'373.15	914'732.65

Erfolgsrechnung

		Rechnung 2019		Budget 2019		Rechnung 2018	
		Aufwand	Ertrag	Aufwand	Ertrag	Aufwand	Ertrag
	Nettoertrag	77'259.43		86'500.00		104'359.50	
3320	Massenmedien	23'768.35		22'200.00		22'041.95	
3010.01	Löhne des Verwaltungs- und Betriebspersonals					125.00	
3102.01	Drucksachen, Publikationen	21'790.75		20'000.00		19'982.30	
3130.01	Dienstleistungen Dritter	1'977.60		2'200.00		1'934.65	
3321	Antennen- und Kabelanlagen [Gemeindeb]	758'769.90	859'797.68	738'700.00	847'400.00	788'331.20	914'732.65
3010.01	Löhne des Verwaltungs- und Betriebspersonals	30'234.70		35'000.00		34'019.15	
3050.01	AG-Beiträge AHV, IV, EO, ALV, Verwaltungskosten	1'903.80		2'300.00		1'649.80	
3052.01	AG-Beiträge an Pensionskassen	1'692.00		300.00		321.30	
3053.01	AG-Beiträge an Unfallversicherungen	330.30		400.00		322.95	
3054.01	AG-Beiträge an Familienausgleichskasse	483.60		700.00		470.95	
3055.01	AG-Beiträge an Krankentaggeldversicherungen	299.60		300.00		258.90	
3101.05	Betriebs-, Verbrauchsmaterial Mwst	371.95		1'000.00		456.15	
3113.05	Hardware Mwst	35'940.25		24'700.00		19'472.45	
3118.05	Immaterielle Anlagen Mwst	11'100.00					
3120.05	Ver- und Entsorgung Liegenschaften Verwaltungsvermögen Mwst	8'183.10		12'000.00		7'976.95	
3130.05	Dienstleistungen Dritter Mwst	432'893.30		428'600.00		429'923.80	
3132.05	Honorare externe Berater, Gutachter, Fachexperten etc. Mwst			1'000.00		202.50	
3134.05	Sachversicherungsprämien Mwst	563.20		700.00		563.20	
3137.05	Steuern und Abgaben Mwst	365.00		1'300.00			
3143.05	Unterhalt übrige Tiefbauten Mwst	98'648.65		100'000.00		143'157.20	
3151.05	Unterhalt Apparate, Maschinen, Geräte, Fahrzeuge, Werkzeuge			1'000.00			
3158.05	Unterhalt immaterielle Anlagen Mwst	4'005.00		500.00		270.00	
3170.01	Reisekosten und Spesen	50.90				73.50	
3181.05	Tatsächliche Forderungsverluste MWST			100.00			
3199.05	Übriger Betriebsaufwand Mwst	268.55		300.00		256.40	
3300.31	Planmässige Abschreibungen übrige Tiefbauten VV	3'880.00		3'900.00		3'880.00	
3300.91	Planmässige Abschreibungen übrige Sachanlagen VV	17'556.00		17'600.00		17'556.00	
3893.01	Einlagen in Vorfinanzierungen des EK	110'000.00		107'000.00		127'500.00	
4240.05	Benützungsgebühren und Dienstleistungen Mwst		549'058.35		523'600.00		548'605.50
4240.06	Grundgebühren Mwst		233'825.15		227'600.00		229'745.90
4240.55	Anschlussgebühren Mwst		6'000.00		3'000.00		23'500.00
4250.05	Verkäufe Mwst		37.15		1'000.00		111.45
4260.05	Rückerstattungen und Kostenbeteiligungen Dritter Mwst		116.70		500.00		19'189.10
4893.01	Entnahmen aus Vorfinanzierungen des EK		70'760.33		91'700.00		93'580.70

Erfolgsrechnung

		Rechnung 2019		Budget 2019		Rechnung 2018	
		Aufwand	Ertrag	Aufwand	Ertrag	Aufwand	Ertrag
34	Sport und Freizeit	38'710.95	1'544.00	80'800.00	4'700.00	60'002.15	1'347.20
	Nettoaufwand		37'166.95		76'100.00		58'654.95
341	Sport	36'167.80	56.00	77'600.00	3'200.00	56'467.05	187.20
	Nettoaufwand		36'111.80		74'400.00		56'279.85
3410	Sport	10'630.00	56.00	12'000.00		11'470.70	
3636.01	Beiträge an private Organisationen ohne Erwerbszweck	10'630.00		12'000.00		11'470.70	
4260.01	Rückerstattungen und Kostenbeteiligungen Dritter		56.00				
3411	Sportanlage Hunzigerüti	25'537.80		65'600.00	3'200.00	44'996.35	187.20
3101.01	Betriebs-, Verbrauchsmaterial	2'901.70		8'000.00		270.55	
3120.01	Ver- und Entsorgung Liegenschaften Verwaltungsvermögen	3'157.80		4'700.00		4'117.15	
3137.01	Steuern und Abgaben	900.00		900.00		900.00	
3140.01	Unterhalt an Grundstücken	3'118.30		31'000.00		16'288.05	
3151.01	Unterhalt Apparate, Maschinen, Geräte, Fahrzeuge, Werkzeuge					875.60	
3910.01	Interne Verrechnung von Dienstleistungen	15'460.00		21'000.00		22'545.00	
4260.01	Rückerstattungen und Kostenbeteiligungen Dritter				3'200.00		187.20
342	Freizeit	2'543.15	1'488.00	3'200.00	1'500.00	3'535.10	1'160.00
	Nettoaufwand		1'055.15		1'700.00		2'375.10
3420	Freizeit	2'543.15	1'488.00	3'200.00	1'500.00	3'535.10	1'160.00
3141.01	Unterhalt Strassen / Verkehrswege					741.45	
3144.01	Unterhalt Hochbauten, Gebäude	86.15		1'000.00		441.65	
3632.01	Beiträge an Gemeinden und Gemeindeverbände	2'457.00		2'200.00		2'352.00	
4240.01	Benützungsgebühren und Dienstleistungen		1'488.00		1'500.00		1'160.00
4	Gesundheit	12'864.55		12'200.00		12'065.15	
	Nettoaufwand		12'864.55		12'200.00		12'065.15
42	Ambulante Krankenpflege	3'725.40		3'900.00		3'710.70	
	Nettoaufwand		3'725.40		3'900.00		3'710.70
421	Ambulante Krankenpflege	3'725.40		3'900.00		3'710.70	
	Nettoaufwand		3'725.40		3'900.00		3'710.70
4210	Ambulante Krankenpflege	3'725.40		3'900.00		3'710.70	

Erfolgsrechnung

		Rechnung 2019		Budget 2019		Rechnung 2018	
		Aufwand	Ertrag	Aufwand	Ertrag	Aufwand	Ertrag
3130.01	Dienstleistungen Dritter	1'754.40		1'800.00		1'751.20	
3636.01	Beiträge an private Organisationen ohne Erwerbszweck	1'971.00		2'100.00		1'959.50	
43	Gesundheit	9'139.15		8'300.00		8'354.45	
	Nettoaufwand		9'139.15		8'300.00		8'354.45
433	Schulgesundheitsdienst	9'139.15		8'300.00		8'354.45	
	Nettoaufwand		9'139.15		8'300.00		8'354.45
4330	Schulgesundheitsdienst	1'655.05		2'500.00		1'734.30	
3010.01	Löhne des Verwaltungs- und Betriebspersonals	1'505.00		2'500.00		1'720.00	
3053.01	AG-Beiträge an Unfallversicherungen	2.30				2.65	
3055.01	AG-Beiträge an Krankentaggeldversicherungen	10.25				11.65	
3102.01	Drucksachen, Publikationen	137.50					
4331	Schulzahnpflege	7'484.10		5'800.00		6'620.15	
3101.01	Betriebs-, Verbrauchsmaterial	198.90					
3130.01	Dienstleistungen Dritter	7'285.20		5'800.00		6'620.15	
5	Soziale Sicherheit	2'223'529.85	9'901.00	2'342'300.00	11'300.00	2'252'997.25	10'446.00
	Nettoaufwand		2'213'628.85		2'331'000.00		2'242'551.25
53	Alter + Hinterlassene	657'305.60	9'901.00	687'700.00	11'300.00	649'297.60	10'446.00
	Nettoaufwand		647'404.60		676'400.00		638'851.60
531	Alters- und Hinterlassenenversicherung AHV		9'901.00		11'300.00		10'446.00
	Nettoertrag	9'901.00		11'300.00		10'446.00	
5310	Alters- u.Hinterlassenenversicherung AHV		9'901.00		11'300.00		10'446.00
4631.01	Beiträge von Kantonen und Konkordaten		9'901.00		11'300.00		10'446.00
532	Ergänzungsleistungen AHV / IV	652'110.00		678'200.00		643'064.00	
	Nettoaufwand		652'110.00		678'200.00		643'064.00
5320	Ergänzungsleistungen AHV / IV	652'110.00		678'200.00		643'064.00	
3631.01	Beiträge an Kantone und Konkordate	652'110.00		678'200.00		643'064.00	
535	Leistungen an das Alter	5'195.60		9'500.00		6'233.60	
	Nettoaufwand		5'195.60		9'500.00		6'233.60

Erfolgsrechnung

		Rechnung 2019		Budget 2019		Rechnung 2018	
		Aufwand	Ertrag	Aufwand	Ertrag	Aufwand	Ertrag
5350	Leistungen an das Alter	5'195.60		9'500.00		6'233.60	
3010.01	Löhne des Verwaltungs- und Betriebspersonals	618.75		600.00		516.45	
3050.01	AG-Beiträge AHV, IV, EO, ALV, Verwaltungskosten	26.15				8.55	
3052.01	AG-Beiträge an Pensionskassen					15.65	
3053.01	AG-Beiträge an Unfallversicherungen	13.65				11.25	
3054.01	AG-Beiträge an Familienausgleichskasse	6.65				2.50	
3055.01	AG-Beiträge an Krankentaggeldversicherungen	6.10				5.00	
3130.01	Dienstleistungen Dritter	3'936.80		7'800.00		5'032.80	
3636.01	Beiträge an private Organisationen ohne Erwerbszweck	330.00		300.00		330.00	
3637.01	Beiträge an private Haushalte	257.50		800.00		311.40	
54	Familie und Jugend	59'473.80		49'700.00		61'298.00	
	Nettoaufwand		59'473.80		49'700.00		61'298.00
541	Familienzulagen	17'477.00		11'800.00		25'572.00	
	Nettoaufwand		17'477.00		11'800.00		25'572.00
5410	Familienzulagen	17'477.00		11'800.00		25'572.00	
3631.01	Beiträge an Kantone und Konkordate	17'477.00		11'800.00		25'572.00	
544	Jugendschutz	14'522.70		20'200.00		14'712.50	
	Nettoaufwand		14'522.70		20'200.00		14'712.50
5442	Kinder- und Jugendausschuss	883.70		6'500.00		1'073.50	
3000.01	Löhne, Tag- und Sitzungsgelder an Behörden und Kommissionen	518.75		1'500.00		775.00	
3099.01	Übriger Personalaufwand					49.80	
3101.01	Betriebs-, Verbrauchsmaterial					248.70	
3130.01	Dienstleistungen Dritter	364.95		5'000.00			
5444	Offene Kinder- und Jugendarbeit	13'639.00		13'700.00		13'639.00	
3612.01	Entschädigungen an Gemeinden und Gemeindeverbände	13'639.00		13'700.00		13'639.00	
545	Leistungen an Familien	27'474.10		17'700.00		21'013.50	
	Nettoaufwand		27'474.10		17'700.00		21'013.50
5450	Leistungen an Familien allgemein	400.00		700.00		394.00	
3103.01	Fachliteratur, Zeitschriften	400.00		700.00		394.00	
5451	Kinderkrippen und Kinderhorte	20'796.20		10'000.00		12'986.30	

Erfolgsrechnung

		Rechnung 2019		Budget 2019		Rechnung 2018	
		Aufwand	Ertrag	Aufwand	Ertrag	Aufwand	Ertrag
3612.01	Entschädigungen an Gemeinden und Gemeindeverbände	12'411.20		9'000.00		12'206.30	
3637.01	Beiträge an private Haushalte	8'385.00		1'000.00		780.00	
5452	Tageseltern	6'277.90		7'000.00		7'633.20	
3612.01	Entschädigungen an Gemeinden und Gemeindeverbände	6'277.90		7'000.00		7'633.20	
57	Sozialhilfe und Asylwesen	1'500'250.45		1'599'900.00		1'537'401.65	
	Nettoaufwand		1'500'250.45		1'599'900.00		1'537'401.65
579	Sozialhilfe	1'500'250.45		1'599'900.00		1'537'401.65	
	Nettoaufwand		1'500'250.45		1'599'900.00		1'537'401.65
5796	Regionaler Sozialdienst	35'985.15		57'200.00		31'349.10	
3612.01	Entschädigungen an Gemeinden und Gemeindeverbände	35'985.15		57'200.00		31'349.10	
5799	Lastenausgleich Sozialhilfe	1'464'265.30		1'542'700.00		1'506'052.55	
3611.01	Entschädigungen an Kantone und Konkordate	1'464'265.30		1'542'700.00		1'506'052.55	
59	Hilfsaktionen Sozialhilfe	6'500.00		5'000.00		5'000.00	
	Nettoaufwand		6'500.00		5'000.00		5'000.00
592	Hilfsaktionen im Inland	2'500.00		3'000.00		2'000.00	
	Nettoaufwand		2'500.00		3'000.00		2'000.00
5920	Hilfsaktionen im Inland	2'500.00		3'000.00		2'000.00	
3636.01	Beiträge an private Organisationen ohne Erwerbszweck	2'500.00		3'000.00		2'000.00	
593	Hilfsaktionen im Ausland	4'000.00		2'000.00		3'000.00	
	Nettoaufwand		4'000.00		2'000.00		3'000.00
5930	Hilfsaktionen im Ausland	4'000.00		2'000.00		3'000.00	
3636.01	Beiträge an private Organisationen ohne Erwerbszweck	4'000.00		2'000.00		3'000.00	
6	Verkehr und Nachrichtenübermittlung	855'095.74	180'692.00	934'300.00	177'100.00	855'468.65	185'024.75
	Nettoaufwand		674'403.74		757'200.00		670'443.90
61	Strassenverkehr	559'754.39	124'597.00	621'700.00	119'300.00	560'477.85	128'954.75
	Nettoaufwand		435'157.39		502'400.00		431'523.10
615	Gemeindestrassen	559'754.39	124'597.00	621'700.00	119'300.00	560'477.85	128'954.75

Erfolgsrechnung

		Rechnung 2019		Budget 2019		Rechnung 2018	
		Aufwand	Ertrag	Aufwand	Ertrag	Aufwand	Ertrag
Nettoaufwand			435'157.39		502'400.00		431'523.10
6150	Gemeindestrassen	552'735.49	106'523.30	614'700.00	104'900.00	555'441.20	113'315.90
3010.01	Löhne des Verwaltungs- und Betriebspersonals	178'688.55		172'600.00		174'582.15	
3010.09	Aufwandminderung Löhne	-45'018.10				-2'691.75	
3050.01	AG-Beiträge AHV, IV, EO, ALV, Verwaltungskosten	5'618.95		10'800.00		10'711.60	
3052.01	AG-Beiträge an Pensionskassen	20'583.60		20'100.00		20'355.20	
3053.01	AG-Beiträge an Unfallversicherungen	4'972.90		6'600.00		6'739.95	
3054.01	AG-Beiträge an Familienausgleichskasse	2'223.30		3'100.00		3'057.10	
3055.01	AG-Beiträge an Krankentaggeldversicherungen	892.75		1'100.00		1'154.80	
3099.01	Übriger Personalaufwand	200.00				302.00	
3100.01	Büromaterial					115.50	
3101.01	Betriebs-, Verbrauchsmaterial	41'623.74		42'700.00		35'013.25	
3102.01	Drucksachen, Publikationen					252.00	
3111.01	Maschinen, Geräte und Fahrzeuge	22'436.70		26'300.00		22'423.95	
3112.01	Kleider, Wäsche, Vorhänge	672.35		2'000.00		3'146.75	
3113.01	Hardware	849.00					
3118.01	Immaterielle Anlagen	135.00					
3120.01	Ver- und Entsorgung Liegenschaften Verwaltungsvermögen	22'419.05		27'400.00		22'307.95	
3130.01	Dienstleistungen Dritter	1'312.85		7'200.00		5'991.55	
3131.01	Planungen und Projektierungen Dritter			5'000.00			
3134.01	Sachversicherungsprämien	8'169.55		8'800.00		9'130.00	
3137.01	Steuern und Abgaben	4'706.05		4'700.00		4'636.05	
3140.01	Unterhalt an Grundstücken					2'361.30	
3141.01	Unterhalt Strassen / Verkehrswege	93'960.45		98'500.00		87'435.90	
3144.01	Unterhalt Hochbauten, Gebäude	757.65					
3151.01	Unterhalt Apparate, Maschinen, Geräte, Fahrzeuge, Werkzeuge	50'149.20		30'000.00		29'071.95	
3160.01	Miete und Pacht Liegenschaften	40'800.00		42'100.00		37'400.00	
3170.01	Reisekosten und Spesen	900.00		1'000.00		600.00	
3300.11	Planmässige Abschreibungen Strassen / Verkehrswege VV	47'823.95		46'700.00		33'487.00	
3300.61	Planmässige Abschreibungen Mobilien VV	13'536.00		23'600.00		13'535.00	
3300.91	Planmässige Abschreibungen übrige Sachanlagen VV	34'322.00		34'400.00		34'322.00	
4240.01	Benützungsgebühren und Dienstleistungen		150.00				510.00
4260.01	Rückerstattungen und Kostenbeteiligungen Dritter		11'880.30		7'000.00		9'394.90
4612.01	Entschädigungen von Gemeinden und Gemeindeverbänden		30'690.00		33'000.00		32'510.00
4631.01	Beiträge von Kantonen und Konkordaten		7'521.00		9'000.00		7'306.00
4893.01	Entnahmen aus Vorfinanzierungen des EK		22'692.00		22'700.00		22'692.00
4910.01	Interne Verrechnung von Dienstleistungen		33'590.00		33'200.00		40'903.00

Erfolgsrechnung

		Rechnung 2019		Budget 2019		Rechnung 2018	
		Aufwand	Ertrag	Aufwand	Ertrag	Aufwand	Ertrag
6155	Parkplätze	7'018.90	18'073.70	7'000.00	14'400.00	5'036.65	15'638.85
3101.01	Betriebs-, Verbrauchsmaterial			100.00		122.80	
3130.01	Dienstleistungen Dritter	4'652.40		5'400.00		4'634.90	
3140.01	Unterhalt an Grundstücken	691.25		1'000.00			
3151.01	Unterhalt Apparate, Maschinen, Geräte, Fahrzeuge, Werkzeuge	1'675.25		500.00		278.95	
4240.01	Benützungsgebühren und Dienstleistungen		16'347.85		12'400.00		14'947.75
4270.01	Bussen		1'725.85		2'000.00		691.10
62	Öffentlicher Verkehr	295'341.35	56'095.00	312'600.00	57'800.00	294'990.80	56'070.00
	Nettoaufwand		239'246.35		254'800.00		238'920.80
622	Regionalverkehr	1'086.80		1'000.00		1'086.80	
	Nettoaufwand		1'086.80		1'000.00		1'086.80
6220	Regionalverkehr	1'086.80		1'000.00		1'086.80	
3634.01	Beiträge an öffentliche Unternehmungen	1'086.80		1'000.00		1'086.80	
629	Öffentlicher Verkehr	294'254.55	56'095.00	311'600.00	57'800.00	293'904.00	56'070.00
	Nettoaufwand		238'159.55		253'800.00		237'834.00
6290	Öffentlicher Verkehr	56'150.00	56'095.00	55'200.00	57'800.00	56'200.00	56'070.00
3130.01	Dienstleistungen Dritter	56'150.00		55'200.00		56'200.00	
4250.01	Verkäufe		56'095.00		57'800.00		56'070.00
6291	Gemeindeanteil Öffentlicher Verkehr	238'104.55		256'400.00		237'704.00	
3631.01	Beiträge an Kantone und Konkordate	238'104.55		256'400.00		237'704.00	
7	Umweltschutz und Raumordnung	2'306'983.30	2'113'184.85	1'949'000.00	1'716'500.00	2'178'130.50	1'983'353.60
	Nettoaufwand		193'798.45		232'500.00		194'776.90
71	Wasserversorgung	625'903.25	625'903.25	627'400.00	627'400.00	775'391.55	775'391.55
710	Wasserversorgung	625'903.25	625'903.25	627'400.00	627'400.00	775'391.55	775'391.55
7101	Wasserversorgung [Gemeindebetrieb]	625'903.25	625'903.25	627'400.00	627'400.00	775'391.55	775'391.55
3010.01	Löhne des Verwaltungs- und Betriebspersonals	42'884.90		41'400.00		42'429.90	
3010.09	Aufwandminderung Löhne					-2'691.75	
3050.01	AG-Beiträge AHV, IV, EO, ALV, Verwaltungskosten	2'605.20		2'700.00		2'581.40	
3052.01	AG-Beiträge an Pensionskassen	5'110.80		5'100.00		5'050.60	

Erfolgsrechnung

	Rechnung 2019		Budget 2019		Rechnung 2018	
	Aufwand	Ertrag	Aufwand	Ertrag	Aufwand	Ertrag
3053.01	AG-Beiträge an Unfallversicherungen	1'588.70	1'600.00		1'638.40	
3054.01	AG-Beiträge an Familienausgleichskasse	661.80	800.00		736.85	
3055.01	AG-Beiträge an Krankentaggeldversicherungen	281.40	300.00		278.25	
3090.05	Aus- und Weiterbildung des Personals Mwst		800.00		510.00	
3101.05	Betriebs-, Verbrauchsmaterial Mwst	2'575.50	4'000.00		2'902.55	
3105.05	Lebensmittel Mwst	12'625.20			90'826.80	
3111.05	Maschinen, Geräte und Fahrzeuge Mwst	24'737.20	40'500.00		11'711.40	
3112.05	Kleider, Wäsche, Vorhänge Mwst	311.90	1'000.00		156.00	
3120.05	Ver- und Entsorgung Liegenschaften Verwaltungsvermögen Mwst	1'715.30	2'500.00		2'532.05	
3130.05	Dienstleistungen Dritter Mwst	13'953.25	12'700.00		21'426.20	
3132.05	Honorare externe Berater, Gutachter, Fachexperten etc. Mwst	8'123.85	20'000.00		14'012.50	
3134.05	Sachversicherungsprämien Mwst	534.60	600.00		532.20	
3137.05	Steuern und Abgaben Mwst		300.00			
3143.05	Unterhalt übrige Tiefbauten Mwst	48'253.60	64'000.00		77'960.55	
3151.05	Unterhalt Apparate, Maschinen, Geräte, Fahrzeuge, Werkzeuge	8'622.50	3'500.00		3'197.90	
3170.05	Reisekosten und Spesen Mwst	180.00	500.00		180.00	
3199.05	Übriger Betriebsaufwand Mwst	575.95	1'000.00		11'982.30	
3300.31	Planmässige Abschreibungen übrige Tiefbauten VV	9'132.60	14'700.00		6'546.35	
3510.11	Einlagen in Spezialfinanzierung EK	158'950.00	170'000.00		211'600.00	
3510.51	Einlage in Spezialfinanzierungen EK	29'600.00	63'300.00		239'400.00	
3612.05	Entschädigungen an Gemeinden und Gemeindeverbände Mwst	22'971.00	22'400.00		22'400.00	
3634.05	Beiträge an öffentliche Unternehmungen MwSt	229'908.00	153'700.00			
4240.05	Benützungsgebühren und Dienstleistungen Mwst			237'500.00		239'681.70
4240.06	Grundgebühren Mwst			241'700.00		241'127.55
4240.55	Anschlussgebühren Mwst			63'300.00		239'400.00
4260.05	Rückerstattungen und Kostenbeteiligungen Dritter Mwst			2'000.00		4'422.00
4409.05	Übrige Zinsen von Finanzvermögen			11'500.00		
4510.11	Entnahmen aus Spezialfinanzierungen des EK		51'788.10	59'700.00		41'760.30
4631.01	Beiträge von Kantonen und Konkordaten					9'000.00
9010.01	Abschluss Spezialfinanzierungen und Fonds im EK,				7'491.10	
9011.01	Abschluss Spezialfinanzierungen und Fonds im EK,		40'642.65	11'700.00		
72	Abwasserentsorgung	669'231.70	669'231.70	727'100.00	727'100.00	895'137.15
720	Abwasserentsorgung	669'231.70	669'231.70	727'100.00	727'100.00	895'137.15

Erfolgsrechnung

		Rechnung 2019		Budget 2019		Rechnung 2018	
		Aufwand	Ertrag	Aufwand	Ertrag	Aufwand	Ertrag
7201	Abwasserentsorgung [Gemeindebetrieb]	669'231.70	669'231.70	727'100.00	727'100.00	895'137.15	895'137.15
3090.05	Aus- und Weiterbildung des Personals Mwst			200.00			
3101.05	Betriebs-, Verbrauchsmaterial Mwst					246.20	
3120.05	Ver- und Entsorgung Liegenschaften Verwaltungsvermögen Mwst	27'957.90		30'800.00		28'986.55	
3130.05	Dienstleistungen Dritter Mwst	5'501.50		2'300.00		7'416.90	
3132.05	Honorare externe Berater, Gutachter, Fachexperten etc. Mwst	12'489.90		20'000.00		24'802.80	
3134.05	Sachversicherungsprämien Mwst	258.30		300.00		258.30	
3137.05	Steuern und Abgaben Mwst	365.00					
3143.05	Unterhalt übrige Tiefbauten Mwst	33'837.30		30'000.00		28'121.70	
3199.05	Übriger Betriebsaufwand Mwst	7'576.85				1'006.70	
3300.31	Planmässige Abschreibungen übrige Tiefbauten VV	12'084.80		16'100.00		5'499.35	
3510.11	Einlagen in Spezialfinanzierung EK	332'030.00		333'800.00		332'030.00	
3510.51	Einlage in Spezialfinanzierungen EK	13'865.00		67'600.00		253'095.00	
3612.05	Entschädigungen an Gemeinden und Gemeindeverbände Mwst	196'356.60		226'000.00		209'908.80	
4240.05	Benützungsgebühren und Dienstleistungen Mwst		343'071.00		350'000.00		354'080.85
4240.06	Grundgebühren Mwst		253'395.10		244'400.00		250'470.75
4240.55	Anschlussgebühren Mwst		13'865.00		67'600.00		253'095.00
4260.05	Rückerstattungen und Kostenbeteiligungen Dritter Mwst		176.00				1'851.30
4409.05	Übrige Zinsen von Finanzvermögen				8'300.00		
4510.11	Entnahmen aus Spezialfinanzierungen des EK		58'724.60		36'100.00		35'639.25
9010.01	Abschluss Spezialfinanzierungen und Fonds im EK,	26'908.55				3'764.85	
9011.01	Abschluss Spezialfinanzierungen und Fonds im EK,				20'700.00		
73	Abfall	294'502.30	294'502.30	304'200.00	304'200.00	294'797.65	294'797.65
730	Abfall	294'502.30	294'502.30	304'200.00	304'200.00	294'797.65	294'797.65
7301	Abfall [Gemeindebetrieb]	294'502.30	294'502.30	304'200.00	304'200.00	294'797.65	294'797.65
3101.05	Betriebs-, Verbrauchsmaterial Mwst	664.40		300.00		287.15	
3102.05	Drucksachen, Publikationen Mwst	904.65		500.00		834.25	
3120.05	Ver- und Entsorgung Liegenschaften Verwaltungsvermögen Mwst	51.25		1'000.00		70.20	
3130.05	Dienstleistungen Dritter Mwst	233'130.35		254'800.00		250'182.05	
3143.05	Unterhalt übrige Tiefbauten Mwst	3'601.65		3'000.00		2'320.00	
3199.05	Übriger Betriebsaufwand Mwst	188.65		1'500.00		202.00	
3612.05	Entschädigungen an Gemeinden und Gemeindeverbände Mwst	34'366.20		37'200.00		35'350.00	

Erfolgsrechnung

		Rechnung 2019		Budget 2019		Rechnung 2018	
		Aufwand	Ertrag	Aufwand	Ertrag	Aufwand	Ertrag
4240.05	Benützungsgebühren und Dienstleistungen Mwst		169'559.45		174'000.00		171'436.75
4240.06	Grundgebühren Mwst		109'278.00		110'200.00		108'328.60
4250.05	Verkäufe Mwst		1'460.35		8'000.00		4'739.70
4260.05	Rückerstattungen und Kostenbeteiligungen Dritter Mwst		13'742.50		10'800.00		9'830.60
4409.05	Übrige Zinsen von Finanzvermögen				700.00		
4451.05	Erträge aus Beteiligungen VV Mwst		462.00		500.00		462.00
9010.01	Abschluss Spezialfinanzierungen und Fonds im EK,	21'595.15		5'900.00		5'552.00	
74	Verbauungen	50'412.70	1'427.25	78'200.00	5'000.00	70'029.50	1'427.25
	Nettoaufwand		48'985.45		73'200.00		68'602.25
741	Gewässerverbauungen	50'412.70	1'427.25	70'700.00	5'000.00	70'029.50	1'427.25
	Nettoaufwand		48'985.45		65'700.00		68'602.25
7410	Gewässerverbauungen	50'412.70	1'427.25	70'700.00	5'000.00	70'029.50	1'427.25
3130.01	Dienstleistungen Dritter	219.35		2'000.00		47.70	
3134.01	Sachversicherungsprämien	34.15				34.00	
3142.01	Unterhalt Wasserbau	11'465.20		30'000.00		31'253.80	
3300.21	Planmässige Abschreibungen Wasserbau	3'994.00		4'000.00		3'994.00	
3300.91	Planmässige Abschreibungen übrige Sachanlagen VV	34'700.00		34'700.00		34'700.00	
4631.01	Beiträge von Kantonen und Konkordaten		1'427.25		5'000.00		1'427.25
745	Naturgefahren			7'500.00			
	Nettoaufwand				7'500.00		
7450	Naturgefahren			7'500.00			
3134.01	Sachversicherungsprämien			7'500.00			
75	Arten- und Landschaftsschutz	17'307.35		16'000.00		13'520.65	
	Nettoaufwand		17'307.35		16'000.00		13'520.65
750	Arten- und Landschaftsschutz	17'307.35		16'000.00		13'520.65	
	Nettoaufwand		17'307.35		16'000.00		13'520.65
7500	Arten- und Landschaftsschutz	17'307.35		16'000.00		13'520.65	
3130.01	Dienstleistungen Dritter	9'948.25		8'000.00		7'720.65	
3637.01	Beiträge an private Haushalte	7'359.10		8'000.00		5'800.00	
76	Bekämpfung von Umweltverschmutzung			1'500.00		3'344.10	
	Nettoaufwand				1'500.00		3'344.10

Erfolgsrechnung

		Rechnung 2019		Budget 2019		Rechnung 2018	
		Aufwand	Ertrag	Aufwand	Ertrag	Aufwand	Ertrag
761	Luftreinhaltung und Klimaschutz			1'500.00			
	Nettoaufwand				1'500.00		
7610	Luftreinhaltung und Klimaschutz			1'500.00			
3130.01	Dienstleistungen Dritter			1'500.00			
769	Bekämpfung von Umweltverschmutzung					3'344.10	
	Nettoaufwand						3'344.10
7690	Bekämpfung von Umweltverschmutzung					3'344.10	
3130.01	Dienstleistungen Dritter					3'344.10	
77	Übriger Umweltschutz	91'250.90	17'500.00	86'500.00	17'000.00	87'511.65	16'600.00
	Nettoaufwand		73'750.90		69'500.00		70'911.65
771	Friedhof und Bestattung	58'680.00		60'000.00		58'630.40	
	Nettoaufwand		58'680.00		60'000.00		58'630.40
7716	Regionale Friedhoforganisation	58'680.00		60'000.00		58'630.40	
3612.01	Entschädigungen an Gemeinden und Gemeindeverbände	58'680.00		60'000.00		58'630.40	
779	Umweltschutz	32'570.90	17'500.00	26'500.00	17'000.00	28'881.25	16'600.00
	Nettoaufwand		15'070.90		9'500.00		12'281.25
7791	Öffentliche Toilettenanlagen	7'519.25		8'300.00		8'107.25	
3130.01	Dienstleistungen Dritter	3'019.25		3'800.00		3'607.25	
3300.91	Planmässige Abschreibungen übrige Sachanlagen VV	4'500.00		4'500.00		4'500.00	
7792	Hundetoiletten	25'051.65	17'500.00	18'200.00	17'000.00	20'774.00	16'600.00
3101.01	Betriebs-, Verbrauchsmaterial	3'673.95		3'000.00		2'297.00	
3130.01	Dienstleistungen Dritter	119.00				119.00	
3159.01	Unterhalt übrige mobile Anlagen	3'128.70		3'000.00			
3910.01	Interne Verrechnung von Dienstleistungen	18'130.00		12'200.00		18'358.00	
4033.01	Hundesteuer		17'500.00		17'000.00		16'600.00
79	Raumordnung	558'375.10	504'620.35	108'100.00	35'800.00	38'398.25	
	Nettoaufwand		53'754.75		72'300.00		38'398.25
790	Raumordnung	558'375.10	504'620.35	108'100.00	35'800.00	38'398.25	

Erfolgsrechnung

		Rechnung 2019		Budget 2019		Rechnung 2018	
		Aufwand	Ertrag	Aufwand	Ertrag	Aufwand	Ertrag
	Nettoaufwand		53'754.75		72'300.00		38'398.25
7900	Raumordnung allgemein	543'375.00	504'620.35	90'800.00	35'800.00	22'548.10	
3102.01	Drucksachen, Publikationen	15.00				565.90	
3130.01	Dienstleistungen Dritter	582.90				91.65	
3132.01	Honorare externe Berater, Gutachter, Fachexperten etc.	42'777.10		75'000.00		21'890.55	
3320.91	Planmässige Abschreibungen übrige immaterielle Anlagen			15'800.00			
3893.01	Einlagen in Vorfinanzierungen des EK	500'000.00					
4260.01	Rückerstattungen und Kostenbeteiligungen Dritter		4'620.35		20'000.00		
4309.01	Übriger betrieblicher Ertrag		500'000.00				
4893.01	Entnahmen aus Vorfinanzierungen des EK				15'800.00		
7907	Regionalkonferenzen	15'000.10		17'300.00		15'850.15	
3632.01	Beiträge an Gemeinden und Gemeindeverbände	15'000.10		17'300.00		15'850.15	
8	Volkswirtschaft	1'431.30	109'417.00	3'300.00	118'000.00	2'224.50	108'480.00
	Nettoertrag	107'985.70		114'700.00		106'255.50	
81	Landwirtschaft	1'431.30		3'300.00		1'414.50	
	Nettoaufwand		1'431.30		3'300.00		1'414.50
811	Verwaltung, Vollzug und Kontrolle	1'431.30		3'300.00		1'414.50	
	Nettoaufwand		1'431.30		3'300.00		1'414.50
8110	Verwaltung, Vollzug und Kontrolle	1'431.30		3'300.00		1'414.50	
3010.01	Löhne des Verwaltungs- und Betriebspersonals	1'320.00		2'500.00		1'305.00	
3050.01	AG-Beiträge AHV, IV, EO, ALV, Verwaltungskosten			300.00			
3053.01	AG-Beiträge an Unfallversicherungen	2.05		100.00		2.00	
3054.01	AG-Beiträge an Familienausgleichskasse			100.00			
3055.01	AG-Beiträge an Krankentaggeldversicherungen	13.05		100.00		12.90	
3170.01	Reisekosten und Spesen	96.20		200.00		94.60	
82	Forstwirtschaft					810.00	
	Nettoaufwand						810.00
820	Forstwirtschaft					810.00	
	Nettoaufwand						810.00
8200	Wald					810.00	
3144.01	Unterhalt Wald					810.00	

Erfolgsrechnung

		Rechnung 2019		Budget 2019		Rechnung 2018	
		Aufwand	Ertrag	Aufwand	Ertrag	Aufwand	Ertrag
87	Brennstoffe und Energie		109'417.00		118'000.00		108'480.00
	Nettoertrag	109'417.00		118'000.00		108'480.00	
871	Elektrizität		109'417.00		118'000.00		108'480.00
	Nettoertrag	109'417.00		118'000.00		108'480.00	
8710	Elektrizität allgemein		109'417.00		118'000.00		108'480.00
4120.01	Konzessionen		109'417.00		118'000.00		108'480.00
9	Finanzen und Steuern	1'207'004.12	7'751'950.92	1'102'500.00	7'944'000.00	1'008'522.30	7'729'765.05
	Nettoertrag	6'544'946.80		6'841'500.00		6'721'242.75	
91	Steuern	37'604.27	6'964'523.97	60'000.00	6'912'100.00	80'928.48	6'772'703.25
	Nettoertrag	6'926'919.70		6'852'100.00		6'691'774.77	
910	Steuern	37'604.27	6'964'523.97	60'000.00	6'912'100.00	80'928.48	6'772'703.25
	Nettoertrag	6'926'919.70		6'852'100.00		6'691'774.77	
9100	Allgemeine Gemeindesteuern	25'110.07	6'144'624.57	60'000.00	6'152'900.00	79'673.09	6'039'528.65
3180.01	Wertberichtigungen auf Forderungen	-10'125.38				28'939.99	
3181.01	Tatsächliche Forderungsverluste	35'235.45		60'000.00		50'733.10	
4000.01	Einkommenssteuern		5'486'822.50		5'404'400.00		5'386'588.65
4000.21	Nachsteuern und Bussen Einkommensteuern		1'333.25		10'000.00		6'324.80
4000.41	Aktive Steuerauscheidungen Einkommen		81'425.55		100'000.00		124'397.00
4000.51	Passive Steuerauscheidungen Einkommen		-260'892.85		-160'000.00		-222'921.30
4000.61	Pauschale Steueranrechnung		-1'631.35				-1'542.70
4000.71	Rückstellungen Steuerteilungen		48'300.00				-44'900.00
4001.01	Vermögenssteuern		450'507.90		378'600.00		434'579.75
4001.41	Aktive Steuerauscheidungen Vermögen		15'033.95		25'000.00		22'396.15
4001.51	Passive Steuerauscheidungen Vermögen		-28'595.30		-40'000.00		-51'662.55
4002.01	Quellensteuern		31'647.85		50'000.00		55'542.85
4002.11	Quellensteuern Grenzgänger		2'326.87		500.00		811.05
4010.01	Gewinnsteuern		162'040.35		276'900.00		193'160.20
4010.41	Aktive Steuerauscheidungen Gewinnsteuern		78'970.90		100'000.00		156'124.05
4010.51	Passive Steuerauscheidungen Gewinnsteuern		-13.40		-15'000.00		-7'900.30
4010.71	Rückstellungen Steuerteilungen		58'700.00				-26'800.00
4011.01	Kapitalssteuern juristische Personen		5'066.45		2'500.00		1'784.25
4011.41	Aktive Steuerauscheidungen Kapitalsteuern		1'731.75				5'052.75
4011.51	Passive Steuerauscheidungen Kapitalsteuern		-416.50				-12.20

Erfolgsrechnung

		Rechnung 2019		Budget 2019		Rechnung 2018	
		Aufwand	Ertrag	Aufwand	Ertrag	Aufwand	Ertrag
4019.01	Übrige direkte Steuern juristische Personen		5'486.65				1'290.35
4024.01	Erbschafts- und Schenkungssteuern				10'000.00		
4029.01	Eingang abgeschriebene Steuern		6'780.00		10'000.00		7'215.85
9101	Sondersteuern	12'337.00	252'906.35		220'000.00	1'125.45	197'496.00
3181.01	Tatsächliche Forderungsverluste	12'337.00				1'125.45	
4022.01	Grundstückgewinnsteuern		119'189.10		80'000.00		30'227.05
4022.11	Sonderveranlagungen		133'648.00		140'000.00		167'268.95
4029.01	Eingang abgeschriebene Steuern		69.25				
9102	Liegenschaftssteuern	157.20	566'993.05		539'200.00	129.94	535'678.60
3181.01	Tatsächliche Forderungsverluste	157.20				129.94	
4021.01	Grundsteuern		566'993.05		539'200.00		535'678.60
93	Finanz- und Lastenausgleich	547'905.00	84'000.00	551'900.00	121'300.00	552'027.00	98'435.00
	Nettoaufwand		463'905.00		430'600.00		453'592.00
930	Finanz- und Lastenausgleich	547'905.00	84'000.00	551'900.00	121'300.00	552'027.00	98'435.00
	Nettoaufwand		463'905.00		430'600.00		453'592.00
9300	Finanz- und Lastenausgleich	547'905.00	84'000.00	551'900.00	121'300.00	552'027.00	98'435.00
3621.61	Lastenausgleichsbeiträge an Kanton	547'905.00		551'900.00		552'027.00	
4621.61	Vertikaler Lastenausgleich		26'373.00		25'000.00		23'985.00
4622.71	Horizontaler Finanzausgleich		50'727.00		89'400.00		67'550.00
4910.01	Interne Verrechnung von Dienstleistungen		6'900.00		6'900.00		6'900.00
95	Ertragsanteile, übrige		37'018.05				271'517.60
	Nettoertrag	37'018.05				271'517.60	
950	Ertragsanteile, übrige		37'018.05				271'517.60
	Nettoertrag	37'018.05				271'517.60	
9500	Ertragsanteile, übrige		37'018.05				271'517.60
4024.01	Erbschafts- und Schenkungssteuern		37'018.05				271'517.60
96	Vermögens- und Schuldenverwaltung	402'116.59	664'820.60	476'900.00	687'200.00	345'582.12	585'376.25
	Nettoertrag	262'704.01		210'300.00		239'794.13	
961	Zinsen	47'827.59	31'023.10	75'600.00	38'000.00	60'163.67	29'821.00
	Nettoaufwand		16'804.49		37'600.00		30'342.67

Erfolgsrechnung

		Rechnung 2019		Budget 2019		Rechnung 2018	
		Aufwand	Ertrag	Aufwand	Ertrag	Aufwand	Ertrag
9610	Zinsen	47'827.59	31'023.10	75'600.00	38'000.00	60'163.67	29'821.00
3181.01	Tatsächliche Forderungsverluste	1'599.45		2'000.00		1'884.35	
3401.01	Verzinsung kurzfristige Finanzverbindlichkeiten					694.22	
3406.01	Verzinsung langfristige Finanzverbindlichkeiten	37'243.89		42'600.00		35'151.10	
3409.01	Übrige Passivzinsen			20'700.00			
3499.01	Übriger Finanzaufwand	8'984.25		10'000.00		22'434.00	
3940.01	Interne Verrechnung von kalk. Zinsen und Finanzaufwand			300.00			
4400.01	Zinsen flüssige Mittel		19.80				76.45
4401.01	Zinsen Forderungen und Kontokorrente		31'003.30		38'000.00		29'744.55
963	Liegenschaften des Finanzvermögens	354'289.00	633'797.50	401'300.00	649'200.00	285'418.45	555'555.25
	Nettoertrag	279'508.50		247'900.00		270'136.80	
9630	Liegenschaften des Finanzvermögens	354'289.00	633'797.50	401'300.00	649'200.00	285'418.45	555'555.25
3140.01	Unterhalt an Grundstücken					568.85	
3430.01	Baulicher Unterhalt Liegenschaften FV	140'327.25		186'800.00		76'901.85	
3431.01	Nicht baulicher Unterhalt Liegenschaften FV	10'335.75		13'200.00		6'388.75	
3439.01	Übriger Liegenschaftsaufwand FV	40'205.00		37'800.00		38'138.00	
3893.01	Einlagen in Vorfinanzierungen des EK	146'421.00		146'500.00		146'421.00	
3910.01	Interne Verrechnung von Dienstleistungen	17'000.00		17'000.00		17'000.00	
4260.01	Rückerstattungen und Kostenbeteiligungen Dritter		120.00		2'100.00		120.00
4430.01	Pacht- und Mietzinse Liegenschaften FV		475'600.30		460'300.00		478'533.40
4439.01	Übriger Liegenschaftsertrag		17'749.95				
4893.01	Entnahmen aus Vorfinanzierungen des EK		140'327.25		186'800.00		76'901.85
97	Rückverteilungen		1'588.30		1'000.00		1'732.95
	Nettoertrag	1'588.30		1'000.00		1'732.95	
971	Rückverteilungen aus CO2-Abgabe		1'588.30		1'000.00		1'732.95
	Nettoertrag	1'588.30		1'000.00		1'732.95	
9710	Rückverteilung aus CO2-Abgabe		1'588.30		1'000.00		1'732.95
4699.01	Rückverteilungen		1'588.30		1'000.00		1'732.95
99	Nicht aufgeteilte Posten	219'378.26		13'700.00	222'400.00	29'984.70	
	Nettoaufwand		219'378.26				29'984.70
	Nettoertrag			208'700.00			
990	Nicht aufgeteilte Posten	219'378.26		13'700.00		29'984.70	

Erfolgsrechnung

		Rechnung 2019		Budget 2019		Rechnung 2018	
		Aufwand	Ertrag	Aufwand	Ertrag	Aufwand	Ertrag
	Nettoaufwand		219'378.26		13'700.00		29'984.70
9900	Nicht aufgeteilte Posten, Art. 84 GV	206'694.26		1'000.00		17'300.70	
3181.01	Tatsächliche Forderungsverluste	4.35		1'000.00		237.95	
3893.01	Einlagen in Vorfinanzierungen des EK	206'689.91				17'062.75	
9901	Abschreibungen bestehendens VV	12'684.00		12'700.00		12'684.00	
3300.91	Planmässige Abschreibungen übrige Sachanlagen VV	12'684.00		12'700.00		12'684.00	
999	Abschluss				222'400.00		
	Nettoertrag			222'400.00			
9990	Abschluss				222'400.00		
900101	Abschluss Allgemeiner Haushalt				222'400.00		

Erfolgsrechnung

		Rechnung 2019		Budget 2019		Rechnung 2018	
		Aufwand	Ertrag	Aufwand	Ertrag	Aufwand	Ertrag
3	Erfolgsrechnung	12'060'545.97	12'060'545.97	11'821'000.00	11'821'000.00	11'889'401.45	11'889'401.45
3	Aufwand	12'012'042.27		11'815'100.00		11'872'593.50	
30	Personalaufwand	1'679'569.06		1'741'400.00		1'735'290.30	
300	Behörden und Kommissionen	129'079.55		136'000.00		132'760.80	
3000	Löhne, Tag- und Sitzungsgelder an Behörden und Kom..	129'079.55		136'000.00		132'760.80	
3000.01	Löhne, Tag- und Sitzungsgelder an Behörden und Kommis..	129'079.55		136'000.00		132'760.80	
301	Löhne des Verwaltungs- und Betriebspersonals	1'246'715.95		1'283'300.00		1'281'698.85	
3010	Löhne des Verwaltungs- und Betriebspersonals	1'246'715.95		1'283'300.00		1'281'698.85	
3010.01	Löhne des Verwaltungs- und Betriebspersonals	1'297'682.20		1'286'500.00		1'289'026.70	
3010.09	Aufwandminderung Löhne	-50'966.25		-3'200.00		-7'327.85	
302	Löhne der Lehrkräfte	5'187.15		3'100.00		5'503.50	
3020	Löhne der Lehrkräfte	5'187.15		3'100.00		5'503.50	
3020.01	Löhne der Lehrkräfte	5'187.15		3'100.00		5'503.50	
305	Arbeitgeberbeiträge	245'851.40		255'100.00		251'985.60	
3050	AG-Beitr.AHV,IV,EO,ALV,Verwaltungskosten	74'143.10		81'200.00		79'394.20	
3050.01	AG-Beiträge AHV, IV, EO, ALV, Verwaltungskosten	74'143.10		81'200.00		79'394.20	
3052	AG-Beiträge an Pensionskassen	118'460.35		115'500.00		113'593.15	
3052.01	AG-Beiträge an Pensionskassen	118'460.35		115'500.00		113'593.15	
3053	AG-Beiträge an Unfallversicherungen	22'754.65		25'300.00		25'367.60	
3053.01	AG-Beiträge an Unfallversicherungen	22'754.65		25'300.00		25'367.60	
3054	AG-Beiträge an Familienausgleichskasse	19'771.50		23'400.00		22'766.05	
3054.01	AG-Beiträge an Familienausgleichskasse	19'771.50		23'400.00		22'766.05	
3055	AG-Beiträge an Krankentaggeldvers.	10'721.80		9'700.00		10'864.60	
3055.01	AG-Beiträge an Krankentaggeldversicherungen	10'721.80		9'700.00		10'864.60	

Erfolgsrechnung

		Rechnung 2019		Budget 2019		Rechnung 2018	
		Aufwand	Ertrag	Aufwand	Ertrag	Aufwand	Ertrag
309	Übriger Personalaufwand	52'735.01		63'900.00		63'341.55	
3090	Aus- und Weiterbildung des Personals	30'911.85		45'800.00		44'096.90	
3090.01	Aus- und Weiterbildung des Personals	30'911.85		44'800.00		43'586.90	
3090.05	Aus- und Weiterbildung des Personals Mwst			1'000.00		510.00	
3099	Übriger Personalaufwand	21'823.16		18'100.00		19'244.65	
3099.01	Übriger Personalaufwand	21'823.16		18'100.00		19'244.65	
31	Sach- und übriger Betriebsaufwand	2'278'151.72		2'504'700.00		2'566'666.04	
310	Material- und Warenaufwand	238'609.85		245'400.00		309'413.70	
3100	Büromaterial	6'360.05		7'500.00		9'995.05	
3100.01	Büromaterial	6'360.05		7'500.00		9'995.05	
3101	Betriebs-, Verbrauchsmaterial	83'315.15		96'200.00		77'364.15	
3101.01	Betriebs-, Verbrauchsmaterial	79'703.30		90'900.00		73'472.10	
3101.05	Betriebs-, Verbrauchsmaterial Mwst	3'611.85		5'300.00		3'892.05	
3102	Drucksachen, Publikationen	42'289.35		38'300.00		38'415.20	
3102.01	Drucksachen, Publikationen	41'384.70		37'800.00		37'580.95	
3102.05	Drucksachen, Publikationen Mwst	904.65		500.00		834.25	
3103	Fachliteratur, Zeitschriften	20'918.70		20'400.00		20'895.45	
3103.01	Fachliteratur, Zeitschriften	20'918.70		20'400.00		20'895.45	
3104	Lehrmittel	55'044.35		58'000.00		53'583.50	
3104.01	Lehrmittel	55'044.35		58'000.00		53'583.50	
3105	Lebensmittel	30'682.25		25'000.00		109'160.35	
3105.01	Lebensmittel	18'057.05		25'000.00		18'333.55	
3105.05	Lebensmittel Mwst	12'625.20				90'826.80	
311	Nicht aktivierbare Anlagen	173'691.39		183'800.00		111'888.75	
3110	Büromöbel und Geräte	13'068.35		20'400.00		3'232.40	
3110.01	Büromöbel und Geräte	13'068.35		20'400.00		3'232.40	
3111	Maschinen, Geräte und Fahrzeuge	65'263.40		92'800.00		69'732.05	

Erfolgsrechnung

		Rechnung 2019		Budget 2019		Rechnung 2018	
		Aufwand	Ertrag	Aufwand	Ertrag	Aufwand	Ertrag
3111.01	Maschinen, Geräte und Fahrzeuge	40'526.20		52'300.00		58'020.65	
3111.05	Maschinen, Geräte und Fahrzeuge Mwst	24'737.20		40'500.00		11'711.40	
3112	Kleider, Wäsche, Vorhänge	29'563.35		29'800.00		5'668.30	
3112.01	Kleider, Wäsche, Vorhänge	29'251.45		28'800.00		5'512.30	
3112.05	Kleider, Wäsche, Vorhänge Mwst	311.90		1'000.00		156.00	
3113	Hardware	48'892.20		36'800.00		30'171.70	
3113.01	Hardware	12'951.95		12'100.00		10'699.25	
3113.05	Hardware Mwst	35'940.25		24'700.00		19'472.45	
3118	Immateriellen Anlagen	16'904.09		4'000.00		3'084.30	
3118.01	Immaterielle Anlagen	5'804.09		4'000.00		3'084.30	
3118.05	Immaterielle Anlagen Mwst	11'100.00					
312	Ver- und Entsorgung Liegenschaften Verwaltungsverm..	146'417.95		167'100.00		152'121.15	
3120	Ver- und Entsorgung Liegenschaften Verwaltungsverm..	146'417.95		167'100.00		152'121.15	
3120.01	Ver- und Entsorgung Liegenschaften Verwaltungsvermögen	108'510.40		120'800.00		112'555.40	
3120.05	Ver- und Entsorgung Liegenschaften Verwaltungsvermöge..	37'907.55		46'300.00		39'565.75	
313	Dienstleistungen und Honorare	1'042'758.48		1'136'300.00		1'080'553.31	
3130	Dienstleistungen Dritter	918'388.83		941'700.00		956'778.61	
3130.01	Dienstleistungen Dritter	232'910.43		243'300.00		247'829.66	
3130.05	Dienstleistungen Dritter Mwst	685'478.40		698'400.00		708'948.95	
3131	Planungen und Projektierungen Dritter			5'000.00			
3131.01	Planungen und Projektierungen Dritter			5'000.00			
3132	Honor.ext.Berater,Gutachter,Fachexp.etc.	67'394.95		123'000.00		68'635.25	
3132.01	Honorare externe Berater, Gutachter, Fachexperten etc.	46'781.20		82'000.00		29'617.45	
3132.05	Honorare externe Berater, Gutachter, Fachexperten etc. M..	20'613.75		41'000.00		39'017.80	
3133	Informatik-Nutzungsaufwand	5'693.10		6'700.00		4'780.35	
3133.01	Informatik-Nutzungsaufwand	5'693.10		6'700.00		4'780.35	
3134	Sachversicherungsprämien	41'620.60		49'500.00		41'706.85	
3134.01	Sachversicherungsprämien	40'264.50		47'900.00		40'353.15	
3134.05	Sachversicherungsprämien Mwst	1'356.10		1'600.00		1'353.70	

Erfolgsrechnung

		Rechnung 2019		Budget 2019		Rechnung 2018	
		Aufwand	Ertrag	Aufwand	Ertrag	Aufwand	Ertrag
3137	Steuern und Abgaben	9'661.00		10'400.00		8'652.25	
3137.01	Steuern und Abgaben	8'931.00		8'800.00		8'652.25	
3137.05	Steuern und Abgaben Mwst	730.00		1'600.00			
314	Baulicher Unterhalt imf betrieblicher Unterhalt	379'291.45		458'500.00		608'069.20	
3140	Unterhalt an Grundstücken	17'791.25		44'500.00		31'707.25	
3140.01	Unterhalt an Grundstücken	17'791.25		44'500.00		31'707.25	
3141	Unterhalt Strassen/Verkehrswege	93'960.45		98'500.00		88'177.35	
3141.01	Unterhalt Strassen / Verkehrswege	93'960.45		98'500.00		88'177.35	
3142	Unterhalt Wasserbau	11'465.20		30'000.00		31'253.80	
3142.01	Unterhalt Wasserbau	11'465.20		30'000.00		31'253.80	
3143	Unterhalt übrige Tiefbauten	184'341.20		197'000.00		251'559.45	
3143.05	Unterhalt übrige Tiefbauten Mwst	184'341.20		197'000.00		251'559.45	
3144	Unterhalt Hochbauten, Gebäude	71'733.35		88'500.00		204'561.35	
3144.01	Unterhalt Hochbauten, Gebäude	71'733.35		88'500.00		204'561.35	
3145	Unterhalt Wald					810.00	
3144.01	Unterhalt Wald					810.00	
315	Unterhalt Mobilien u.immater.Anlagen	120'372.94		104'800.00		96'235.75	
3150	Unterhalt Büromöbel und Geräte	536.20		1'000.00		525.45	
3150.01	Unterhalt Büromöbel und -geräte	536.20		1'000.00		525.45	
3151	Unterh.App.,Masch.,Geräte,Fahrz.,Werkz.	80'535.05		63'400.00		59'929.75	
3151.01	Unterhalt Apparate, Maschinen, Geräte, Fahrzeuge, Werkz..	71'912.55		58'900.00		56'731.85	
3151.05	Unterhalt Apparate, Maschinen, Geräte, Fahrzeuge, Werkz..	8'622.50		4'500.00		3'197.90	
3153	Informatik-Unterhalt (Hardware)					2'148.60	
3153.01	Informatik-Unterhalt (Hardware)					2'148.60	
3158	Unterhalt immaterielle Anlagen	36'172.99		37'400.00		33'631.95	
3158.01	Unterhalt immaterielle Anlagen	32'167.99		36'900.00		33'361.95	
3158.05	Unterhalt immaterielle Anlagen Mwst	4'005.00		500.00		270.00	

Erfolgsrechnung

		Rechnung 2019		Budget 2019		Rechnung 2018	
		Aufwand	Ertrag	Aufwand	Ertrag	Aufwand	Ertrag
3159	Unterhalt übrige mobile Anlagen	3'128.70		3'000.00			
3159.01	Unterhalt übrige mobile Anlagen	3'128.70		3'000.00			
316	Mieten, Leasing, Pachten, Benützungsggeb.	56'400.00		62'100.00		57'400.00	
3160	Miete und Pacht Liegenschaften	40'800.00		42'100.00		37'400.00	
3160.01	Miete und Pacht Liegenschaften	40'800.00		42'100.00		37'400.00	
3161	Mieten, Benützungskosten Anlagen	15'600.00		20'000.00		20'000.00	
3161.01	Mieten, Benützungskosten Anlagen	15'600.00		20'000.00		20'000.00	
317	Spesenentschädigungen	53'879.60		46'000.00		45'957.10	
3170	Reisekosten und Spesen	28'968.75		26'000.00		27'292.90	
3170.01	Reisekosten und Spesen	28'788.75		25'500.00		27'112.90	
3170.05	Reisekosten und Spesen Mwst	180.00		500.00		180.00	
3171	Exkursionen, Schulreisen und Lager	24'910.85		20'000.00		18'664.20	
3171.01	Exkursionen, Schulreisen und Lager	24'910.85		20'000.00		18'664.20	
318	Wertberichtigungen auf Forderungen	43'995.12		67'900.00		87'904.58	
3180	Wertberichtigungen auf Forderungen	-10'125.38				28'939.99	
3180.01	Wertberichtigungen auf Forderungen	-10'125.38				28'939.99	
3181	Tatsächliche Forderungsverluste	54'120.50		67'900.00		58'964.59	
3181.01	Tatsächliche Forderungsverluste	54'120.50		67'800.00		58'964.59	
3181.05	Tatsächliche Forderungsverluste MWST			100.00			
319	Verschiedener Betriebsaufwand	22'734.94		32'800.00		17'122.50	
3199	Übriger Betriebsaufwand	22'734.94		32'800.00		17'122.50	
3199.01	Übriger Betriebsaufwand	14'124.94		30'000.00		3'675.10	
3199.05	Übriger Betriebsaufwand Mwst	8'610.00		2'800.00		13'447.40	
33	Abschreibungen Verwaltungsvermögen	473'770.50		507'800.00		449'603.75	
330	Sachanlagen VV	473'770.50		492'000.00		449'603.75	

Erfolgsrechnung

		Rechnung 2019		Budget 2019		Rechnung 2018	
		Aufwand	Ertrag	Aufwand	Ertrag	Aufwand	Ertrag
3300	Planm.Abschreibungen Sachanlagen	473'770.50		492'000.00		449'603.75	
3300.11	Planmässige Abschreibungen Strassen / Verkehrswege VV	47'823.95		46'700.00		33'487.00	
3300.21	Planmässige Abschreibungen Wasserbau	3'994.00		4'000.00		3'994.00	
3300.31	Planmässige Abschreibungen übrige Tiefbauten VV	25'097.40		34'700.00		15'925.70	
3300.41	Planmässige Abschreibungen Hochbauten VV	32'550.15		31'800.00		31'892.05	
3300.61	Planmässige Abschreibungen Mobilien VV	26'920.00		37'100.00		26'920.00	
3300.91	Planmässige Abschreibungen übrige Sachanlagen VV	337'385.00		337'700.00		337'385.00	
332	Abschreibungen immaterielle Anlagen			15'800.00			
3320	Planm.Abschreibungen immat.Anlagen			15'800.00			
3320.91	Planmässige Abschreibungen übrige immaterielle Anlagen			15'800.00			
34	Finanzaufwand	237'096.14		311'100.00		179'707.92	
340	Zinsaufwand	37'243.89		63'300.00		35'845.32	
3401	Verzins.kurzfr.Finanzverbindlichkeiten					694.22	
3401.01	Verzinsung kurzfristige Finanzverbindlichkeiten					694.22	
3406	Verzins.langfr.Finanzverbindlichkeiten	37'243.89		42'600.00		35'151.10	
3406.01	Verzinsung langfristige Finanzverbindlichkeiten	37'243.89		42'600.00		35'151.10	
3409	Übrige Passivzinsen			20'700.00			
3409.01	Übrige Passivzinsen			20'700.00			
343	Liegenschaftenaufwand Finanzvermögen	190'868.00		237'800.00		121'428.60	
3430	Baulicher Unterhalt Liegenschaften FV	140'327.25		186'800.00		76'901.85	
3430.01	Baulicher Unterhalt Liegenschaften FV	140'327.25		186'800.00		76'901.85	
3431	Nicht baul.Unterhalt Liegenschaften FV	10'335.75		13'200.00		6'388.75	
3431.01	Nicht baulicher Unterhalt Liegenschaften FV	10'335.75		13'200.00		6'388.75	
3439	Übriger Liegenschaftsaufwand FV	40'205.00		37'800.00		38'138.00	
3439.01	Übriger Liegenschaftsaufwand FV	40'205.00		37'800.00		38'138.00	
349	Verschiedener Finanzaufwand	8'984.25		10'000.00		22'434.00	
3499	Übriger Finanzaufwand	8'984.25		10'000.00		22'434.00	

Erfolgsrechnung

		Rechnung 2019		Budget 2019		Rechnung 2018	
		Aufwand	Ertrag	Aufwand	Ertrag	Aufwand	Ertrag
3499.01	Übriger Finanzaufwand	8'984.25		10'000.00		22'434.00	
35	Einlagen in Fonds und Spezialfinanzierungen	563'162.89		639'300.00		1'082'979.15	
351	Einlagen in Fonds u.Spez.fin.im EK	563'162.89		639'300.00		1'082'979.15	
3510	Einlagen in Spezialfinanzierungen EK	563'162.89		639'300.00		1'082'979.15	
3510.01	Einlagen in Spezialfinanzierungen EK	28'717.89		4'600.00		46'854.15	
3510.11	Einlagen in Spezialfinanzierung EK	490'980.00		503'800.00		543'630.00	
3510.51	Einlage in Spezialfinanzierungen EK	43'465.00		130'900.00		492'495.00	
36	Transferaufwand	5'720'119.70		5'756'200.00		5'465'214.55	
361	Entschädigungen an Gemeinwesen	3'732'217.65		3'772'500.00		3'734'092.15	
3611	Entschädigungen an Kantone u. Konkordate	2'240'597.45		2'294'800.00		2'213'901.00	
3611.01	Entschädigungen an Kantone und Konkordate	2'240'597.45		2'294'800.00		2'213'901.00	
3612	Entsch.an Gde. und Gde.verbände	1'491'620.20		1'477'700.00		1'520'191.15	
3612.01	Entschädigungen an Gemeinden und Gemeindeverbände	1'237'926.40		1'192'100.00		1'252'532.35	
3612.05	Entschädigungen an Gemeinden und Gemeindeverbände ..	253'693.80		285'600.00		267'658.80	
362	Finanz- und Lastenausgleich	547'905.00		551'900.00		552'027.00	
3621	Finanz- und Lastenausgleich an Kanton	547'905.00		551'900.00		552'027.00	
3621.61	Lastenausgleichsbeiträge an Kanton	547'905.00		551'900.00		552'027.00	
363	Beiträge an Gemeinwesen und Dritte	1'439'997.05		1'431'800.00		1'179'095.40	
3631	Beiträge an Kantone und Konkordate	909'106.25		953'200.00		906'340.00	
3631.01	Beiträge an Kantone und Konkordate	909'106.25		953'200.00		906'340.00	
3632	Beiträge an Gemeinden und Gde.verbände	17'457.10		19'500.00		18'202.15	
3632.01	Beiträge an Gemeinden und Gemeindeverbände	17'457.10		19'500.00		18'202.15	
3634	Beiträge an öffentliche Unternehmungen	230'994.80		154'700.00		1'086.80	
3634.01	Beiträge an öffentliche Unternehmungen	1'086.80		1'000.00		1'086.80	
3634.05	Beiträge an öffentliche Unternehmungen MwSt	229'908.00		153'700.00			
3635	Beiträge an private Unternehmungen	16'800.00		16'800.00		16'800.00	

Erfolgsrechnung

		Rechnung 2019		Budget 2019		Rechnung 2018	
		Aufwand	Ertrag	Aufwand	Ertrag	Aufwand	Ertrag
3635.01	Beiträge an private Unternehmungen	16'800.00		16'800.00		16'800.00	
3636	Beitr.an priv.Organisat.o.Erwerbszweck	237'224.70		251'400.00		216'232.65	
3636.01	Beiträge an private Organisationen ohne Erwerbszweck	237'224.70		251'400.00		216'232.65	
3637	Beiträge an private Haushalte	28'414.20		36'200.00		20'433.80	
3637.01	Beiträge an private Haushalte	28'414.20		36'200.00		20'433.80	
38	Ausserordentlicher Aufwand	963'110.91		253'500.00		290'983.75	
389	Einlagen in das Eigenkapital	963'110.91		253'500.00		290'983.75	
3893	Einlagen in Vorfinanzierungen des EK	963'110.91		253'500.00		290'983.75	
3893.01	Einlagen in Vorfinanzierungen des EK	963'110.91		253'500.00		290'983.75	
39	Interne Verrechnungen	97'061.35		101'100.00		102'148.04	
391	Dienstleistungen	66'585.00		67'500.00		75'073.00	
3910	Int.Verr.von Dienstleistungen	66'585.00		67'500.00		75'073.00	
3910.01	Interne Verrechnung von Dienstleistungen	66'585.00		67'500.00		75'073.00	
392	Pacht, Mieten, Benützungskosten	30'476.35		33'300.00		27'075.04	
3920	Int.Verr.von Pacht,Mieten,Benützungsk.	30'476.35		33'300.00		27'075.04	
3920.01	Interne Verrechnung von Pacht, Mieten, Benützungskosten	30'476.35		33'300.00		27'075.04	
394	Kalk.Zinsen u.Finanzaufwand			300.00			
3940	Int.Verr.von kalk.Zinsen u.Finanzaufw.			300.00			
3940.01	Interne Verrechnung von kalk. Zinsen und Finanzaufwand			300.00			
4	Ertrag		12'019'903.32		11'566'200.00		11'889'401.45
40	Fiskalertrag		7'019'042.02		6'929'100.00		7'060'820.85
400	Direkte Steuern natürliche Personen		5'826'278.37		5'768'500.00		5'709'613.70
4000	Einkommenssteuern natürliche Personen		5'355'357.10		5'354'400.00		5'247'946.45
4000.01	Einkommenssteuern		5'486'822.50		5'404'400.00		5'386'588.65

Erfolgsrechnung

		Rechnung 2019		Budget 2019		Rechnung 2018	
		Aufwand	Ertrag	Aufwand	Ertrag	Aufwand	Ertrag
4000.21	Nachsteuern und Bussen Einkommensteuern		1'333.25		10'000.00		6'324.80
4000.41	Aktive Steuerauscheidungen Einkommen		81'425.55		100'000.00		124'397.00
4000.51	Passive Steuerauscheidungen Einkommen		-260'892.85		-160'000.00		-222'921.30
4000.61	Pauschale Steueranrechnung		-1'631.35				-1'542.70
4000.71	Rückstellungen Steuerteilungen		48'300.00				-44'900.00
4001	Vermögenssteuern natürliche Personen		436'946.55		363'600.00		405'313.35
4001.01	Vermögenssteuern		450'507.90		378'600.00		434'579.75
4001.41	Aktive Steuerauscheidungen Vermögen		15'033.95		25'000.00		22'396.15
4001.51	Passive Steuerauscheidungen Vermögen		-28'595.30		-40'000.00		-51'662.55
4002	Quellensteuern natürliche Personen		33'974.72		50'500.00		56'353.90
4002.01	Quellensteuern		31'647.85		50'000.00		55'542.85
4002.11	Quellensteuern Grenzgänger		2'326.87		500.00		811.05
401	Direkte Steuern juristische Personen		311'566.20		364'400.00		322'699.10
4010	Gewinnsteuern juristische Personen		299'697.85		361'900.00		314'583.95
4010.01	Gewinnsteuern		162'040.35		276'900.00		193'160.20
4010.41	Aktive Steuerauscheidungen Gewinnsteuern		78'970.90		100'000.00		156'124.05
4010.51	Passive Steuerauscheidungen Gewinnsteuern		-13.40		-15'000.00		-7'900.30
4010.71	Rückstellungen Steuerteilungen		58'700.00				-26'800.00
4011	Kapitalsteuern juristische Personen		6'381.70		2'500.00		6'824.80
4011.01	Kapitalsteuern juristische Personen		5'066.45		2'500.00		1'784.25
4011.41	Aktive Steuerauscheidungen Kapitalsteuern		1'731.75				5'052.75
4011.51	Passive Steuerauscheidungen Kapitalsteuern		-416.50				-12.20
4019	Übrige direkte Steuern juristische Personen		5'486.65				1'290.35
4019.01	Übrige direkte Steuern juristische Personen		5'486.65				1'290.35
402	Übrige direkte Steuern		863'697.45		779'200.00		1'011'908.05
4021	Grundsteuern		566'993.05		539'200.00		535'678.60
4021.01	Grundsteuern		566'993.05		539'200.00		535'678.60
4022	Vermögensgewinnsteuern		252'837.10		220'000.00		197'496.00
4022.01	Grundstückgewinnsteuern		119'189.10		80'000.00		30'227.05
4022.11	Sonderveranlagungen		133'648.00		140'000.00		167'268.95

Erfolgsrechnung

		Rechnung 2019		Budget 2019		Rechnung 2018	
		Aufwand	Ertrag	Aufwand	Ertrag	Aufwand	Ertrag
4024	Erbschafts- und Schenkungssteuern		37'018.05		10'000.00		271'517.60
4024.01	Erbschafts- und Schenkungssteuern		37'018.05		10'000.00		271'517.60
4029	Eingang abgeschriebene Steuern		6'849.25		10'000.00		7'215.85
4029.01	Eingang abgeschriebene Steuern		6'849.25		10'000.00		7'215.85
403	Besitz- und Aufwandsteuern		17'500.00		17'000.00		16'600.00
4033	Hundesteuer		17'500.00		17'000.00		16'600.00
4033.01	Hundesteuer		17'500.00		17'000.00		16'600.00
41	Regalien und Konzessionen		109'417.00		118'000.00		108'480.00
412	Konzessionen		109'417.00		118'000.00		108'480.00
4120	Konzessionen		109'417.00		118'000.00		108'480.00
4120.01	Konzessionen		109'417.00		118'000.00		108'480.00
42	Entgelte		2'789'775.63		2'829'100.00		3'260'972.18
420	Ersatzabgaben		187'409.50		200'000.00		192'694.25
4200	Ersatzabgaben		187'409.50		200'000.00		192'694.25
4200.01	Ersatzabgaben		187'409.50		200'000.00		192'694.25
421	Gebühren für Amtshandlungen		68'235.58		61'000.00		58'634.80
4210	Gebühren für Amtshandlungen		68'235.58		61'000.00		58'634.80
4210.01	Gebühren für Amtshandlungen		68'235.58		61'000.00		58'634.80
423	Schul- und Kursgelder		112'155.15		100'800.00		99'969.55
4230	Schulgelder		112'155.15		100'800.00		99'969.55
4230.01	Schulgelder		112'155.15		100'800.00		99'969.55
424	Benützungsgebühren u.Dienstleistungen		2'224'393.70		2'272'200.00		2'694'428.70
4240	Benützungsgebühren und Dienstleistungen		2'224'393.70		2'272'200.00		2'694'428.70
4240.01	Benützungsgebühren und Dienstleistungen		33'962.50		29'300.00		34'956.10
4240.05	Benützungsgebühren und Dienstleistungen Mwst		1'300'531.65		1'285'100.00		1'313'804.80

Erfolgsrechnung

		Rechnung 2019		Budget 2019		Rechnung 2018	
		Aufwand	Ertrag	Aufwand	Ertrag	Aufwand	Ertrag
4240.06	Grundgebühren Mwst		840'434.55		823'900.00		829'672.80
4240.55	Anschlussgebühren Mwst		49'465.00		133'900.00		515'995.00
425	Erlös aus Verkäufen		58'136.70		67'500.00		61'294.15
4250	Verkäufe		58'136.70		67'500.00		61'294.15
4250.01	Verkäufe		56'639.20		58'500.00		56'443.00
4250.05	Verkäufe Mwst		1'497.50		9'000.00		4'851.15
426	Rückererstattungen		137'369.15		125'300.00		153'209.63
4260	Rückerstattungen und Kostenbeteiligungen Dritter		137'369.15		125'300.00		153'209.63
4260.01	Rückerstattungen und Kostenbeteiligungen Dritter		102'240.60		112'000.00		117'916.63
4260.05	Rückerstattungen und Kostenbeteiligungen Dritter Mwst		35'128.55		13'300.00		35'293.00
427	Bussen		2'075.85		2'300.00		741.10
4270	Bussen		2'075.85		2'300.00		741.10
4270.01	Bussen		2'075.85		2'300.00		741.10
43	Verschiedene Erträge		500'000.00				
430	Verschiedene betriebliche Erträge		500'000.00				
4309	Übriger betrieblicher Ertrag		500'000.00				
4309.01	Übriger betrieblicher Ertrag		500'000.00				
44	Finanzertrag		608'422.59		613'500.00		545'444.78
440	Zinsertrag		31'023.10		58'500.00		29'821.00
4400	Zinsen Flüssige Mittel		19.80				76.45
4400.01	Zinsen flüssige Mittel		19.80				76.45
4401	Zinsen Forderungen und Kontokorrente		31'003.30		38'000.00		29'744.55
4401.01	Zinsen Forderungen und Kontokorrente		31'003.30		38'000.00		29'744.55
4409	Übrige Zinsen von Finanzvermögen				20'500.00		
4409.05	Übrige Zinsen von Finanzvermögen				20'500.00		

Erfolgsrechnung

		Rechnung 2019		Budget 2019		Rechnung 2018	
		Aufwand	Ertrag	Aufwand	Ertrag	Aufwand	Ertrag
443	Liegenschaftenertrag FV		493'350.25		460'300.00		478'533.40
4430	Pacht- und Mietzinse Liegenschaften FV		475'600.30		460'300.00		478'533.40
4430.01	Pacht- und Mietzinse Liegenschaften FV		475'600.30		460'300.00		478'533.40
4439	Übriger Liegenschaftsertrag FV		17'749.95				
4439.01	Übriger Liegenschaftsertrag		17'749.95				
445	Finanzertrag a.Darlehen u.Beteil.VV		462.00		500.00		462.00
4451	Erträge aus Beteiligungen VV		462.00		500.00		462.00
4451.05	Erträge aus Beteiligungen VV Mwst		462.00		500.00		462.00
447	Liegenschaftenertrag VV		83'587.24		94'200.00		36'628.38
4471	Vergütung Dienstwohnungen VV		19'200.00		19'200.00		19'200.00
4471.01	Vergütung Dienstwohnungen VV		19'200.00		19'200.00		19'200.00
4472	Vergüt.für Benützungen Liegenschaften VV		64'387.24		75'000.00		17'428.38
4472.01	Vergütung für Benützungen Liegenschaften VV		64'387.24		75'000.00		17'428.38
45	Entnahmen Fonds u.Spezialfinanzierungen		125'089.70		95'800.00		77'399.55
450	Entnahmen aus Fonds u.Spez.fin.FK		14'577.00				
4501	Entnahmen aus Fonds des FK		14'577.00				
4501.01	Entnahme aus SF FK		14'577.00				
451	Entnahmen aus Fonds u.Spez.fin.EK		110'512.70		95'800.00		77'399.55
4510	Entnahmen aus Spezialfinanzierungen d.EK		110'512.70		95'800.00		77'399.55
4510.11	Entnahmen aus Spezialfinanzierungen des EK		110'512.70		95'800.00		77'399.55
46	Transferertrag		537'315.45		562'600.00		540'961.50
461	Entschädigungen von Gemeinwesen		347'202.15		330'200.00		319'830.15
4611	Entsch. von Kantonen u. Konkordaten		262'562.15		244'200.00		234'680.15
4611.01	Entschädigungen von Kantonen und Konkordaten		262'562.15		244'200.00		234'680.15

Erfolgsrechnung

		Rechnung 2019		Budget 2019		Rechnung 2018	
		Aufwand	Ertrag	Aufwand	Ertrag	Aufwand	Ertrag
4612	Entsch.v.Gemeinden u.Gde.verbänden		84'640.00		86'000.00		85'150.00
4612.01	Entschädigungen von Gemeinden und Gemeindeverbänden		84'640.00		86'000.00		85'150.00
462	Finanz- und Lastenausgleich		77'100.00		114'400.00		91'535.00
4621	Finanz- u.Lastenausgl. v.Kantonen u.Konkordaten		26'373.00		25'000.00		23'985.00
4621.61	Vertikaler Lastenausgleich		26'373.00		25'000.00		23'985.00
4622	Finanz-u.Lastenausgl.v.Gde.u.Gde.verbänden		50'727.00		89'400.00		67'550.00
4622.71	Horizontaler Finanzausgleich		50'727.00		89'400.00		67'550.00
463	Beiträge von Gemeinwesen und Dritten		111'425.00		117'000.00		127'863.40
4631	Beiträge von Kantonen u. Konkordaten		65'726.50		70'600.00		81'577.40
4631.01	Beiträge von Kantonen und Konkordaten		65'726.50		70'600.00		81'577.40
4634	Beiträge von öffentl.Unternehmungen		18'312.00		18'400.00		18'398.00
4634.01	Beiträge von öffentlichen Unternehmungen		18'312.00		18'400.00		18'398.00
4636	Beitr.v.priv.Organisationen o.Erwerbszw.		27'386.50		28'000.00		27'888.00
4636.01	Beiträge von privaten Organisationen ohne Erwerbszweck		27'386.50		28'000.00		27'888.00
469	Übriger Transferertrag		1'588.30		1'000.00		1'732.95
4699	Rückverteilungen		1'588.30		1'000.00		1'732.95
4699.01	Rückverteilungen		1'588.30		1'000.00		1'732.95
48	Ausserordentlicher Ertrag		233'779.58		317'000.00		193'174.55
489	Entnahmen aus dem Eigenkapital		233'779.58		317'000.00		193'174.55
4893	Entnahmen aus Vorfinanzierungen des EK		233'779.58		317'000.00		193'174.55
4893.01	Entnahmen aus Vorfinanzierungen des EK		233'779.58		317'000.00		193'174.55
49	Interne Verrechnungen		97'061.35		101'100.00		102'148.04
491	Dienstleistungen		66'585.00		67'500.00		75'073.00
4910	Int.Verr.von Dienstleistungen		66'585.00		67'500.00		75'073.00
4910.01	Interne Verrechnung von Dienstleistungen		66'585.00		67'500.00		75'073.00

Erfolgsrechnung

		Rechnung 2019		Budget 2019		Rechnung 2018	
		Aufwand	Ertrag	Aufwand	Ertrag	Aufwand	Ertrag
492	Pacht, Mieten, Benützungskosten		30'476.35		33'300.00		27'075.04
4920	Int.Verr.von Pacht, Mieten,Benützungsk.		30'476.35		33'300.00		27'075.04
4920.01	Interne Verrechnung von Pacht, Mieten, Benützungskosten		30'476.35		33'300.00		27'075.04
494	Kalk. Zinsen und Finanzaufwand				300.00		
4940	Int. Verr. v. kalk. Zinsen und Finanzaufwand				300.00		
4940.01	Interne Verrechnung von kalk. Zinsen und Finanzaufwand				300.00		
9	Abschlusskonten	48'503.70	40'642.65	5'900.00	254'800.00	16'807.95	
90	Abschluss Erfolgsrechnung	48'503.70	40'642.65	5'900.00	254'800.00	16'807.95	
900	Abschluss Erfolgsrechnung	48'503.70	40'642.65	5'900.00	254'800.00	16'807.95	
9001	Aufwandüberschuss				222'400.00		
900101	Abschluss Allgemeiner Haushalt				222'400.00		
9010	Abschluss SF und Fonds im EK, Etragsüberschuss	48'503.70		5'900.00		16'807.95	
9010.01	Abschluss Spezialfinanzierungen und Fonds im EK,	48'503.70		5'900.00		16'807.95	
9011	Abschluss SF und Fonds im EK, Aufwandüberschuss		40'642.65		32'400.00		
9011.01	Abschluss Spezialfinanzierungen und Fonds im EK,		40'642.65		32'400.00		

Investitionsrechnung

		Rechnung 2019		Budget 2019		Rechnung 2018	
		Ausgaben	Einnahmen	Ausgaben	Einnahmen	Ausgaben	Einnahmen
0	INVESTITIONSRECHNUNG	1'829'293.95	1'829'293.95	873'400.00	873'400.00	1'571'472.00	1'571'472.00
2	Bildung	63'176.55	45'856.40	56'000.00		504'920.60	
	Nettoausgaben		17'320.15		56'000.00		504'920.60
21	Obligatorische Schule	63'176.55	45'856.40	56'000.00		504'920.60	
	Nettoausgaben		17'320.15		56'000.00		504'920.60
217	Schulliegenschaften	63'176.55	45'856.40	56'000.00		504'920.60	
	Nettoausgaben		17'320.15		56'000.00		504'920.60
2170	Schulliegenschaften	63'176.55	45'856.40	56'000.00		504'920.60	
5040.01	Sanierung Kaltwasserleitungen 2017-2018					449'353.30	
5040.03	Umsetzung Raumkonzept 2018	11'847.85				55'567.30	
5040.04	Sanierung Fassade Sunnmatt 1 2019	51'328.70		56'000.00			
6300.01	Sanierung Kaltwasserleitungen Bundesbeitrag		33'168.70				
6320.01	Sanierung Kaltwasserleitung Beitrag Kirchgemeinde		12'687.70				
3	Kultur, Sport und Freizeit, Kirche	200'222.15	8'000.00		8'000.00		8'000.00
	Nettoausgaben		192'222.15				
	Nettoeinnahmen			8'000.00		8'000.00	
33	Medien	200'222.15					
	Nettoausgaben		200'222.15				
332	Massenmedien	200'222.15					
	Nettoausgaben		200'222.15				
3321	Antennen- u. Kabelanlagen (GdeBetrieb)	200'222.15					
5030.02	Netzausbau 1 GHz	200'222.15					
34	Sport und Freizeit		8'000.00		8'000.00		8'000.00
	Nettoeinnahmen	8'000.00		8'000.00		8'000.00	
341	Sport		8'000.00		8'000.00		8'000.00
	Nettoeinnahmen	8'000.00		8'000.00		8'000.00	
3410	Sport		8'000.00		8'000.00		8'000.00
6460.01	FC Rubigen Rückzahlung Darlehen		8'000.00		8'000.00		8'000.00

Investitionsrechnung

		Rechnung 2019		Budget 2019		Rechnung 2018	
		Ausgaben	Einnahmen	Ausgaben	Einnahmen	Ausgaben	Einnahmen
6	Verkehr und Nachrichtenübermittlung	308'079.80		173'000.00		239'616.25	
	Nettoausgaben		308'079.80		173'000.00		239'616.25
61	Strassenverkehr	308'079.80		173'000.00		239'616.25	
	Nettoausgaben		308'079.80		173'000.00		239'616.25
615	Gemeindestrassen	308'079.80		173'000.00		239'616.25	
	Nettoausgaben		308'079.80		173'000.00		239'616.25
6150	Gemeindestrassen	308'079.80		173'000.00		239'616.25	
5010.01	Sanierung Schwarzbachstrasse 2016-2018	302'694.80		53'000.00		239'616.25	
5010.06	Sanierung Bahnhofringstrasse 2019-2020	5'385.00		20'000.00			
5060.02	Ersatz Holder 2019			100'000.00			
7	Umweltschutz und Raumordnung	1'016'429.05	187'530.00	535'000.00	101'400.00	669'395.15	149'540.00
	Nettoausgaben		828'899.05		433'600.00		519'855.15
71	Wasserversorgung	514'975.50	100'000.00	425'000.00	101'400.00	218'159.30	149'540.00
	Nettoausgaben		414'975.50		323'600.00		68'619.30
710	Wasserversorgung	514'975.50	100'000.00	425'000.00	101'400.00	218'159.30	149'540.00
	Nettoausgaben		414'975.50		323'600.00		68'619.30
7101	Wasserversorgung (Gemeindebetrieb)	514'975.50	100'000.00	425'000.00	101'400.00	218'159.30	149'540.00
5031.01	Wasserleitung Schwarzbachstrasse 2016-2018	99'975.50				199'108.25	
5031.04	Wasseranschluss WV Muri 2014 - 2016						149'540.00
5031.06	Wasserleitung Mühle Hunziken 2017					19'051.05	
5031.07	Wasserleitung Bahnhofringstrasse 2019-2020	5'000.00		15'000.00			
5540.01	Aktienkapital WVRB 2019	410'000.00		410'000.00			
6030.01	Übertrag Primaranlagen WVRB 2019		100'000.00		101'400.00		
72	Abwasserentsorgung	265'435.35	87'530.00	67'000.00		330'984.00	
	Nettoausgaben		177'905.35		67'000.00		330'984.00
720	Abwasserentsorgung	265'435.35	87'530.00	67'000.00		330'984.00	
	Nettoausgaben		177'905.35		67'000.00		330'984.00
7201	Abwasserentsorgung (Gemeindebetrieb)	265'435.35	87'530.00	67'000.00		330'984.00	
5032.01	ARA-Anschluss Bollholz 2013-2017	20'534.70				39'264.60	

Investitionsrechnung

		Rechnung 2019		Budget 2019		Rechnung 2018	
		Ausgaben	Einnahmen	Ausgaben	Einnahmen	Ausgaben	Einnahmen
5032.02	Kanalisation Schwarzbachstrasse 2016-2018	233'838.55		52'000.00		291'719.40	
5032.03	Kanalisation Bahnhofringstrasse 2019-2020	11'062.10		15'000.00			
6310.01	Subventionen Kanton ARA Bollholz		87'530.00				
79	Raumordnung	236'018.20		43'000.00		120'251.85	
	Nettoausgaben		236'018.20		43'000.00		120'251.85
790	Raumordnung	236'018.20		43'000.00		120'251.85	
	Nettoausgaben		236'018.20		43'000.00		120'251.85
7900	Raumordnung allgemein	236'018.20		43'000.00		120'251.85	
5000.01	Landkauf Parzelle 834	222'000.00					
5290.01	UeO Schinzenacker 2017-2021	1'541.20		10'000.00		9'608.90	
5290.02	Ortsplanung 2018-2021	12'477.00		33'000.00		110'642.95	
9	Finanzen und Steuern	241'386.40	1'587'907.55	109'400.00	764'000.00	157'540.00	1'413'932.00
	Nettoeinnahmen	1'346'521.15		654'600.00		1'256'392.00	
99	Nicht aufgeteilte Posten	241'386.40	1'587'907.55	109'400.00	764'000.00	157'540.00	1'413'932.00
	Nettoeinnahmen	1'346'521.15		654'600.00		1'256'392.00	
999	Abschluss	241'386.40	1'587'907.55	109'400.00	764'000.00	157'540.00	1'413'932.00
	Nettoeinnahmen	1'346'521.15		654'600.00		1'256'392.00	
9990	Abschluss	241'386.40	1'587'907.55	109'400.00	764'000.00	157'540.00	1'413'932.00
5900.01	Passivierte Einnahmen	241'386.40		109'400.00		157'540.00	
6900.01	Aktivierete Ausgaben		1'587'907.55		764'000.00		1'413'932.00

Investitionsrechnung

		Rechnung 2019		Budget 2019		Rechnung 2018	
		Ausgaben	Einnahmen	Ausgaben	Einnahmen	Ausgaben	Einnahmen
5	Investitionsrechnung	1'829'293.95	1'829'293.95	873'400.00	873'400.00	1'571'472.00	1'571'472.00
5	Investitionsausgaben	1'829'293.95		873'400.00		1'571'472.00	
50	Sachanlagen	1'163'889.35		311'000.00		1'293'680.15	
5000	Grundstücke	222'000.00					
5000.00	Grundstücke	222'000.00					
5010	Strassen/Verkehrswege	308'079.80		73'000.00		239'616.25	
5010.00	Strassen / Verkehrswege	308'079.80		73'000.00		239'616.25	
5030	Übrige Tiefbauten allgemein	200'222.15					
5030.05	Übrige Tiefbauten Mwst	200'222.15					
5031	Tiefbauten Wasserversorgung	104'975.50		15'000.00		218'159.30	
5031.00	Tiefbauten Wasserversorgung	104'975.50		15'000.00		218'159.30	
5032	Tiefbauten Abwasserentsorgung	265'435.35		67'000.00		330'984.00	
5032.00	Tiefbauten Abwasserbeseitigung	265'435.35		67'000.00		330'984.00	
5040	Hochbauten	63'176.55		56'000.00		504'920.60	
5040.00	Hochbauten	63'176.55		56'000.00		504'920.60	
5060	Mobilien			100'000.00			
5060.00	Mobilien			100'000.00			
52	Immaterielle Anlagen	14'018.20		43'000.00		120'251.85	
5290	Übrige immaterielle Anlagen	14'018.20		43'000.00		120'251.85	
5290.00	Übrige Immaterielle Anlagen	14'018.20		43'000.00		120'251.85	
55	Beteiligungen und Grundkapitalien	410'000.00		410'000.00			
5540	Beteiligungen an öffentl.Unternehmungen	410'000.00		410'000.00			
5540.00	Beteiligungen an öffentl. Unternehmungen	410'000.00		410'000.00			
59	Übertrag an Bilanz	241'386.40		109'400.00		157'540.00	

Investitionsrechnung

		Rechnung 2019		Budget 2019		Rechnung 2018	
		Ausgaben	Einnahmen	Ausgaben	Einnahmen	Ausgaben	Einnahmen
5900	Passivierte Einnahmen	241'386.40		109'400.00		157'540.00	
5900.00	Passivierte Einnahmen	241'386.40		109'400.00		157'540.00	
6	Investitionseinnahmen		1'829'293.95		873'400.00		1'571'472.00
60	Übertrag.Sachanlagen ins Finanzvermögen		100'000.00		101'400.00		
6030	Übertragung von übrigen Tiefbauten ins FV		100'000.00		101'400.00		
6300.00	Übertragung von übrigen Tiefbauten ins Finanzvermögen		100'000.00		101'400.00		
63	Investitionsbeiträge f.eigene Rechnung		133'386.40				149'540.00
6300	Investitionsbeiträge vom Bund		33'168.70				
6300.00	Investitionsbeiträge Bund		33'168.70				
6310	Investitionsbeiträge von Kantonen u.Konkordaten		87'530.00				149'540.00
6300.00	Investitionsbeiträge Kanton		87'530.00				149'540.00
6320	Inv.beiträge von Gemeinden & Gde.verbände		12'687.70				
6320.00	Investitionsbeiträge Gemeinden		12'687.70				
64	Rückzahlung von Darlehen		8'000.00		8'000.00		8'000.00
6460	Rückz.v.Darlehen an priv.Org.o.Erwerbsz.		8'000.00		8'000.00		8'000.00
6460.00	Rückzahlung von Darlehen		8'000.00		8'000.00		8'000.00
69	Übertrag an Bilanz		1'587'907.55		764'000.00		1'413'932.00
6900	Aktivierte Ausgaben		1'587'907.55		764'000.00		1'413'932.00
6900.00	Aktivierte Ausgaben		1'587'907.55		764'000.00		1'413'932.00
	Nettoinvestitionen	1'346'521.15		654'600.00		1'256'392.00	