

Jahresrechnung

2020



INHALTSVERZEICHNIS

1.	Berichterstattung	4
1.1.	Gesamtergebnis	4
1.2.	Erfolgsrechnung	4
1.3.	Investitionsrechnung	6
1.4.	Bilanz	7
1.5.	Spezialfinanzierungen (SF)	8
1.5.1.	SF Wasserversorgung	8
1.5.2.	SF Abwasserentsorgung	8
1.5.3.	SF Abfallentsorgung	9
1.6.	Spezialfinanzierungen (SF) mit Gemeindereglement	9
1.6.1.	SF Feuerwehr	9
1.6.2.	SF Liegenschaften Finanzvermögen	9
1.6.3.	SF Infrastruktur	9
1.6.4.	SF Gemeindenetzwerk	9
1.6.5.	SF Lastenausgleich	10
1.7.	Nachkredite	10
2.	Eckdaten	11
2.1.	Übersicht	11
2.2.	Selbstfinanzierung / Finanzierungsergebnis	12
2.3.	Gestufte Erfolgsausweise	13
2.3.1.	Gesamter Haushalt	13
2.3.2.	Allgemeiner Haushalt	14
2.3.3.	Wasserversorgung	15
2.3.4.	Abwasserentsorgung	16
2.3.5.	Abfall	17
3.	BILANZ	18
4.	FUNKTIONEN	19
4.1.	Erfolgsrechnung	19
4.2.	Investitionsrechnung	24
5.	Sachgruppen	25
5.1.	Erfolgsrechnung	25
5.2.	Investitionsrechnung	26
6.	Geldflussrechnung	27
7.	Finanzkennzahlen	28

7.1.	Gesamthaushalt	28
7.2.	Allgemeiner Haushalt	34
7.3.	Spezialfinanzierung Wasserversorgung	35
7.4.	Spezialfinanzierung Abwasserentsorgung	36
7.5.	Spezialfinanzierung Abfallentsorgung	38
8.	Antrag der Exekutive	39
8.1.	Erfolgsrechnung	39
8.2.	Investitionsrechnung	39
8.3.	Nachkredite	39
9.	Bestätigungsbericht	40
10.	Genehmigung	41
11.	ANHANG	42
11.1.	Regelwerk	42
11.1.1.	Angewendetes Regelwerk	42
11.1.2.	Folgebewertung Finanzvermögen	42
11.1.3.	Bewertung Verwaltungsvermögen	42
11.1.4.	Aktivierungsgrenzen	43
11.1.5.	Bestehendes Verwaltungsvermögen	43
11.2.	Grundlagen der Jahresrechnung	43
11.3.	Eigenkapitalnachweis	44
11.4.	Rückstellungsspiegel	45
11.5.	Beteiligungsspiegel	46
11.6.	Gewährleistungsspiegel	47
11.7.	Anlagespiegel	48
11.8.	Kreditkontrolle	49
11.8.1.	Verpflichtungskreditkontrolle für Investitionen	49
11.8.2.	Nachkredite	49
11.9.	Weitere massgebende Angaben	50
12.	Details zur Rechnung	52
12.1.	Bilanz	52
12.2.	Erfolgsrechnung nach Funktionen	59
12.3.	Erfolgsrechnung nach Sachgruppen	87
12.4.	Investitionsrechnung nach Funktionen	101
12.5.	Investitionsrechnung nach Sachgruppen	105

1. Berichterstattung

1.1. Gesamtergebnis

Allgemeines

Die Jahresrechnung 2020 wurde nach dem Rechnungslegungsmodell HRM2 gemäss Art. 70 Gemeindegesetz erstellt.

Ergebnisse

Nach HRM2 muss das Ergebnis des Gesamthaushalts von der Gemeindeversammlung genehmigt werden.

	Rechnung 2020	Budget 2020	Abweichung
Gesamthaushalt	CHF - 15'651.82	CHF - 37'000	+ 21'548.18
Allgemeiner Haushalt	CHF 0	CHF - 62'700	+ 62'700.00
Wasserversorgung	CHF - 68'799.17	CHF - 7'600	- 61'199.17
Abwasserentsorgung	CHF 28'690.60	CHF - 24'100	+ 4'590.60
Abfall	CHF 24'456.75	CHF 9'000	+ 15'456.75

Der Gesamthaushalt schliesst mit einem leichten Aufwandüberschuss, der Allgemeine Haushalt ausgeglichen ab. Es konnten CHF 1'057'761.67 in die Spezialfinanzierung Lastenausgleich eingelegt werden. Viele Bereiche des Allgemeinen Haushalt haben besser abgeschnitten als budgetiert. Die Ursachen sind vielfältig und werden nachfolgend erläutert.

1.2. Erfolgsrechnung

Aufwand nach Sachgruppen	Rechnung	Budget	Differenz	in Prozent	Vorjahr
30 Personalaufwand	1'702'407	1'787'400	-84'993	-4.76%	1'679'569
31 Sach- und übriger Betriebsaufwand	2'329'372	2'511'600	-182'228	-7.26%	2'278'152
33 Abschreibungen Verwaltungsvermögen	502'982	520'000	-17'018	-3.27%	473'771
34 Finanzaufwand	129'192	234'400	-105'208	-44.88%	237'096
35 Einlagen in Fonds und Spezialfinanzierungen	712'621	608'800	103'821	17.05%	563'163
36 Transferaufwand	5'826'491	5'766'000	60'491	1.05%	5'720'120
38 Ausserordentlicher Aufwand	1'313'683	204'800	1'108'883	541.45%	963'111
39 Interne Verrechnungen	108'830	106'500	2'330	2.19%	97'061

Personalaufwand

Durch die Einschränkungen aufgrund der Corona-Pandemie sind insbesondere in den Bereichen Feuerwehr und Reinigung Schulhausanlage tiefere Kosten angefallen als budgetiert. In der Tagesschule wurden aufgrund der tieferen Kinderzahl weniger Betreuungspersonen benötigt.

Sachaufwand

Um die Umsetzung der Corona-Massnahmen im Frühling / Sommer 2020 im Bereich der Aare sicherzustellen, wurde ein Auftrag an einen privaten Sicherheitsdienst erteilt. Wesentlich tiefere Kosten sind beim baulichen Unterhalt der Strassen und Gewässern sowie bei den Forderungsverlusten angefallen.

Abschreibungen

Das bestehende Verwaltungsvermögen wurde per 01.01.2016 zu Buchwerten in HRM2 übernommen und beträgt CHF 4'048'626.70. Dieses wird innert 12 Jahren (CHF 337'385 /Jahr) abgeschrieben.

Die ordentlichen Abschreibungen des neuen Verwaltungsvermögens nach HRM2 betragen CHF 165'597.35. Aufgrund der laufenden und geplanten Investitionen werden die Abschreibungen in den nächsten Jahren kontinuierlich bis zum Jahr 2027 steigen. Im Jahr 2028 fallen die Abschreibungen des bestehenden Verwaltungsvermögens weg.

Transferaufwand

Leistungen an andere Gemeinwesen entspricht rund 46 % des Gesamtaufwandes, dies insbesondere in den Bereichen Bildung, Soziales, Wasser- und Abwasserentsorgung. Hier zeigt sich auch, dass viele Aufgaben nur noch gemeinsam erfüllt werden können. So vielfältig wie die Aufgaben sind auch die Verbundlösungen.

Ausserordentlicher Aufwand

Aufgrund der Neubewertung der Amtlichen Werte wurden die Liegenschaften des Finanzvermögens entsprechend aufgewertet. Dieser Buchgewinn von CHF 576'882.45 sowie der Ertragsüberschuss des Allgemeinen Haushalts von CHF 480'879.22 wurden gemäss Reglement über die Spezialfinanzierung Lastenausgleich der gleichnamigen Spezialfinanzierung zugewiesen. Die Spezialfinanzierung enthält per 31.12.2020 CHF 1'281'514.33. Dies entspricht bereits rund der Hälfte der notwendigen Mittel, um die periodengerechte Rechnungsabgrenzung für die Lastenverteiler Sozialhilfe und Ergänzungsleistungen vorzunehmen.

Ertrag nach Sachgruppen	Rechnung	Budget	Differenz	in Prozent	Vorjahr
40 Fiskalertrag	7'550'231	7'082'500	467'731	6.60%	7'019'042
41 Regalien und Konzessionen	111'309	118'000	-6'691	-5.67%	109'417
42 Entgelte	2'829'441	2'834'800	-5'359	-0.19%	2'789'776
43 Verschiedene Erträge	2'820	-	2'820		500'000
44 Finanzertrag	1'143'908	592'100	551'808	93.20%	608'423
45 Entnahmen Fonds und Spezialfinanzierungen	145'542	120'000	25'542	21.29%	125'090
46 Transferertrag	591'654	549'400	42'254	7.69%	537'315
48 Ausserordentlicher Ertrag	126'190	299'000	-172'810	-57.80%	233'780
49 Interne Verrechnungen	108'830	106'500	2'330	2.19%	97'061

Fiskalertrag

Die Einkommenssteuern Natürliche Personen waren mit Mehreinnahmen von CHF 412'030.40 wesentlich höher als budgetiert. Davon sind jedoch rund CHF 400'000 auf einmalige Sonderfaktoren zurückzuführen. Im Jahr 2021 muss zudem mit Steuerrückzahlungen von CHF 200'000 gerechnet werden.

Die Grundstückgewinnsteuern waren CHF 107'403.05 höher ausgefallen als budgetiert. Der Verkauf von einer grösseren Baulandparzelle mit dem entsprechenden Grundstückgewinn wurde im Jahr 2020 veranlagt.

Finanzertrag

Siehe ausserordentlicher Aufwand.

1.3. Investitionsrechnung

Die Nettoinvestitionen betragen CHF 1'334'805.75 gegenüber dem Budget von CHF 875'700. Der Kauf der Teilparzelle 2186 (Schulhausareal) von CHF 660'333.85 erfolgte im Jahr 2020.

1.4. Bilanz

		01.01.2020	Veränderung	31.12.2020
1	Aktiven	23'444'059.25	1'592'540.08	25'036'599.33
10	Finanzvermögen	14'957'564.15	760'716.68	15'718'280.83
14	Verwaltungsvermögen	8'486'495.10	831'823.40	9'318'318.50
2	Passiven	23'444'059.25	1'592'540.08	25'036'599.33
20	Fremdkapital	7'615'643.25	-146'378.69	7'469'264.56
29	Eigenkapital	15'828'416.00	1'738'918.77	17'567'334.77

Der Bilanzüberschuss umfasst per 31.12.2020 rund 6.5 Steuerzehntel. Ein Steuerzehntel beträgt rund CHF 454'000.

Die mittel- und langfristigen Darlehen betragen per 31.12.2020 wie im Vorjahr CHF 6'000'000.

Die effektive Verschuldung beträgt per 31. Dezember

	2020	2019	2018
Fremdkapital	7'469'264.56	7'615'643.25	7'381'576.58
Finanzvermögen	15'718'280.83	14'957'564.15	14'406'405.56
Nettoverschuldung	-8'249'016.27	-7'341'920.90	-7'024'828.98
Mittlere Wohnbevölkerung	2'903.00	2'903.00	2'914.00
Bruttoverschuldung pro Kopf der Bevölkerung	2'572.95	2'623.37	2'533.14
Nettoverschuldung pro Kopf der Bevölkerung	-2'841.55	-2'529.08	-2'410.72

1.5. Spezialfinanzierungen (SF)

Die Spezialfinanzierungen umfassen die gebührenfinanzierten Bereiche gemäss Art. 30 Bst. B FHDV.

1.5.1. SF Wasserversorgung

		Rechnung	Budget
Ergebnis	CHF	-68'799.17	-7'600.00

		31.12.2020	Veränderung
Verwaltungsvermögen	CHF	1'230'751.01	114'320.01
Vorfinanzierung Werterhalt	CHF	3'880'492.84	170'020.77
Eigenkapital	CHF	1'036'071.62	-68'799.17

Die Spezialfinanzierung Wasser schliesst wesentlich schlechter ab als budgetiert. Die Kosten für den Trinkwasserbezug waren wie im letzten Jahr wiederum durch einen einmaligen Effekt weit höher als erwartet. Die Anteile der verschiedenen Wasserversorgungen an den Gesamtkosten berechnen sich aufgrund der zehn Spitzenverbrauchs-Tage. Die Gemeinde Rubigen hat gegenüber dem Vorjahr wesentlich tiefere Spitzenverbräuche, was auch zu gegenüber dem Vorjahr tieferen Kosten geführt hätte. Durch die Coronamassnahmen wurden im letzten Jahr alle Grossanlässe in Bern und Umgebung abgesagt. Dies führte dazu, dass die Stadt Bern und die Gemeinde Ostermundigen massiv tiefere Wasserverbräuche hatten. Bei praktisch gleich bleibenden Gesamtkosten steigt deshalb der Anteil der übrigen Gemeinden an den Gesamtkosten. Im Jahr 2021 ist mit einem ähnlichen Effekt zu rechnen.

1.5.2. SF Abwasserentsorgung

		Rechnung	Budget
Ergebnis	CHF	28'690.60	24'100.00

		31.12.2020	Veränderung
Verwaltungsvermögen	CHF	1'072'047.00	126'623.00
Vorfinanzierung Werterhalt	CHF	3'071'485.70	325'819.75
Eigenkapital	CHF	970'356.27	28'690.60

Die Spezialfinanzierung Abwasserentsorgung schliesst etwas besser ab als budgetiert. Die Beiträge an die ARA Münsingen fielen leicht tiefer aus, ebenso die Honorare an Dritte. Der bauliche Unterhalt war höher als erwartet.

1.5.3. SF Abfallentsorgung

		Rechnung	Budget
Ergebnis	CHF	24'456.75	9'000

		31.12.2020	Veränderung
Verwaltungsvermögen	CHF	0.00	0.00
Eigenkapital	CHF	267'119.15	24'456.75

Rückvergütungen für die Kleidersammlung sowie Mehreinnahmen bei den Benützungsgebühren führten zum besseren Ergebnis.

1.6. Spezialfinanzierungen (SF) mit Gemeindereglement

1.6.1. SF Feuerwehr

Die einseitige Spezialfinanzierung Feuerwehr schliesst mit einem Ertragsüberschuss von CHF 71'237.68 ab. Das Eigenkapital beträgt neu CHF 384'234.23.

1.6.2. SF Liegenschaften Finanzvermögen

In die Spezialfinanzierung Liegenschaften Finanzvermögen wurden CHF 146'421.00 eingelegt und CHF 38'415.05 für den baulichen Unterhalt wieder entnommen. Budgetiert war eine reduzierte Einlage von CHF 97'800. Die Einlage entspricht 1.5 % der Gebäudeversicherungswerte. Der Stand der Vorfinanzierung beträgt CHF 401'447.75.

1.6.3. SF Infrastruktur

Die Spezialfinanzierung Infrastruktur bezweckt die Bereitstellung von Mitteln für ungedeckte Infrastrukturkosten zu Lasten der Gemeinde, die durch entsprechende Bauvorhaben ausgelöst werden. Aus der SF Infrastruktur wurden die Abschreibungen für den Investitionsbeitrag an den Kreisel Bernstrasse in der Höhe von CHF 22'692.00 entnommen. Der Stand der Vorfinanzierung beträgt CHF 1'003'071.

1.6.4. SF Gemeinденetzwerk

Die Spezialfinanzierung Gemeinденetzwerk soll die finanziellen Mittel für den Werterhalt des Multimedia-Kabelnetzes der Gemeinde Rubigen sicherstellen. Es wurden CHF 109'500 eingelegt, für den baulichen Unterhalt und die Abschreibungen wurden CHF 65'083.23 entnommen. Der Stand der Vorfinanzierung beträgt CHF 1'202'682.27. Der Bereich Antennen- und Kabelanlagen (Gemeinденetzwerk) lieferte einen Gewinn von CHF 86'509.88 ab.

1.6.5. SF Lastenausgleich

Die Spezialfinanzierung Lastenausgleich soll die finanziellen Mittel für die periodengerechte Abgrenzung der Lastenverteiler Sozialhilfe und Ergänzungsleistungen sicherstellen. Die Spezialfinanzierung wird geäuft durch Ertragsüberschüsse der Erfolgsrechnung des Allgemeinen Haushalts sowie durch die Auflösung der Neubewertungsreserve. Dank dem guten Rechnungsergebnis und den Aufwertungsgewinnen konnten CHF 1'057'761.67 eingelegt werden. Der Stand der Vorfinanzierung beträgt CHF 1'281'514.33.

1.7. Nachkredite

Total	CHF	526'114.25
Davon gebunden	CHF	262'236.05
GR-Kompetenz	CHF	263'878.20
zu beschliessen	CHF	0.00

Es werden nur Nachkredite grösser als CHF 3'000 berücksichtigt.

Folgende wesentlichen gebundene Nachkredite hat der Gemeinderat beschlossen:

Schlussabrechnung Lehrerlöhne 2019/20 – Gemeindeanteil	CHF	36'501.75
Betreuungsgutscheine KITA und Tageseltern, Bruttoverbuchung	CHF	37'683.45
Diverse Wasserleitungsbrüche	CHF	23'381.20
Betriebsbeitrag WVRB (siehe Wasserversorgung)	CHF	56'309.00
Einlage Vorfinanzierung Liegenschaften FV gemäss Reglement	CHF	48'621.00

Folgende wesentliche nicht gebundene Nachkredite hat der Gemeinderat beschlossen:

Löhne, unter anderem Weiterbeschäftigung nach Lehrende für 3 Monate	CHF	18'468.75
Einsatz Sicherheitsdienst für Umsetzung Corona-Massnahmen	CHF	16'925.00
Informatikmittel Schule, Umstellung auf Lizenzbasiertes Modell	CHF	16'515.25
Sanierung Kanalisation Feldernstrasse, Privatanteil CHF 40'353.80	CHF	54'361.15

2. Eckdaten

2.1. Übersicht

	Rechnung 2020	Budget 2020	Rechnung 2019
Jahresergebnis ER Gesamthaushalt	-15'651.82	-37'200.00	7'861.05
Jahresergebnis ER Allgemeiner Haushalt		-62'700.00	
Jahresergebnis Spezialfinanzierungen	-15'651.82	25'500.00	7'861.05
Steuerertrag natürliche Personen	6'157'936.40	5'854'500.00	5'826'278.37
Steuerertrag juristische Personen	382'011.90	311'000.00	311'566.20
Liegenschaftssteuer	656'531.60	660'000.00	566'993.05
Nettoinvestitionen	1'334'805.75	875'700.00	1'346'521.15
Bestand Finanzvermögen	15'718'280.83		14'957'564.15
Bestand Verwaltungsvermögen Gesamthaushalt	9'318'318.50		8'486'495.10
Bestand Verwaltungsvermögen Allgemeiner Haushalt	6'551'039.95		6'093'988.85
Bestand Verwaltungsvermögen Spezialfinanzierungen	2'767'278.55		2'392'506.25
Fremdkapital	7'469'264.56		7'615'643.25
Eigenkapital	17'567'334.77		15'828'416.00
Reserven			
Bilanzüberschuss /-fehlbetrag	2'944'041.50		2'944'041.50

2.2. Selbstfinanzierung / Finanzierungsergebnis

		Rechnung 2020	Budget 2020	Rechnung 2019
90	Ergebnis Gesamthaushalt	-15'651.82	-37'200.00	7'861.05
33	Abschreibung Verwaltungsvermögen	502'982.35	520'000.00	473'770.50
35	Einlagen in Fonds und Spezialfinanzierungen	712'620.68	608'800.00	563'162.89
45	Entnahmen aus Fonds und Spezialfinanzierungen	-145'542.48	-120'000.00	-125'089.70
364	Wertberichtigung Darlehen Verwaltungsvermögen			
365	Wertberichtigung Beteiligungen Verwaltungsvermögen			
383	Zusätzliche Abschreibungen			
389	Einlagen in das Eigenkapital	1'313'682.67	204'800.00	963'110.91
489	Entnahmen aus dem Eigenkapital	-126'190.28	-299'000.00	-233'779.58
	Selbstfinanzierung	2'241'901.12	877'400.00	1'649'036.07
	5 Investitionsausgaben	1'343'220.75	883'700.00	1'587'907.55
	6 Investitionseinnahmen	8'415.00	8'000.00	241'386.40
	Nettoinvestitionen	1'334'805.75	875'700.00	1'346'521.15
	Finanzierungsergebnis	907'095.37	1'700.00	302'514.92

2.3. Gestufte Erfolgsausweise

2.3.1. Gesamter Haushalt

	Rechnung 2020	Budget 2020	Rechnung 2019	
	Betrieblicher Aufwand			
30	Personalaufwand	1'702'406.95	1'787'400.00	1'679'569.06
31	Sach- und übriger Betriebsaufwand	2'329'372.05	2'511'600.00	2'278'151.72
33	Abschreibungen Verwaltungsvermögen	502'982.35	520'000.00	473'770.50
35	Einlagen Fonds und Spezialfinanzierungen	712'620.68	608'800.00	563'162.89
36	Transferaufwand	5'826'491.15	5'766'000.00	5'720'119.70
37	Durchlaufende Beiträge	0.00	0.00	0.00
	Betrieblicher Aufwand	11'073'873.18	11'193'800.00	10'714'773.87
	Betrieblicher Ertrag			
40	Fiskalertrag	7'550'231.45	7'082'500.00	7'019'042.02
41	Regalien und Konzessionen	111'309.00	118'000.00	109'417.00
42	Entgelte	2'829'440.65	2'834'800.00	2'789'775.63
43	Verschiedene Erträge	2'820.00	0.00	500'000.00
45	Entnahmen Fonds u. Spezialfinanzierungen	145'542.48	120'000.00	125'089.70
46	Transferertrag	591'653.66	549'400.00	537'315.45
47	Durchlaufende Beiträge	0.00	0.00	0.00
	Betrieblicher Ertrag	11'230'997.24	10'704'700.00	11'080'639.80
	Ergebnis aus betrieblicher Tätigkeit	157'124.06	-489'100.00	365'865.93
34	Finanzaufwand	129'191.59	234'400.00	237'096.14
44	Finanzertrag	1'143'908.10	592'100.00	608'422.59
	Ergebnis aus Finanzierung	1'014'716.51	357'700.00	371'326.45
	Operatives Ergebnis	1'171'840.57	-131'400.00	737'192.38
38	Ausserordentlicher Aufwand	1'313'682.67	204'800.00	963'110.91
48	Ausserordentlicher Ertrag	126'190.28	299'000.00	233'779.58
	Ausserordentliches Ergebnis	-1'187'492.39	94'200.00	-729'331.33
	Gesamtergebnis Erfolgsrechnung	-15'651.82	-37'200.00	7'861.05
	(+ = Ertragsüberschuss / - = Aufwandüberschuss)			

3. BILANZ

		1.1.2020	Zuwachs	Abgang	31.12.2020
1	Aktiven	23'444'059.25	33'723'088.87	32'130'548.79	25'036'599.33
10	Finanzvermögen	14'957'564.15	32'176'468.92	31'415'752.24	15'718'280.83
100	Flüssige Mittel u. kurzfrist. Geldanlagen	1'641'662.10	12'675'539.01	12'390'502.86	1'926'698.25
101	Forderungen	4'190'574.87	18'906'614.11	18'973'346.03	4'123'842.95
104	Aktive Rechnungsabgrenzungen	545'633.35	17'433.35	51'333.35	511'733.35
106	Vorräte und angefangenen Arbeiten	21'017.68		570.00	20'447.68
108	Sachanlagen FV	8'558'676.15	576'882.45		9'135'558.60
14	Verwaltungsvermögen	8'486'495.10	1'546'619.95	714'796.55	9'318'318.50
140	Sachanlagen VV	7'943'765.10	1'421'439.30	685'019.90	8'680'184.50
142	Immaterielle Anlagen		125'180.65	21'776.65	103'404.00
144	Darlehen	102'500.00		8'000.00	94'500.00
145	Beteiligungen, Grundkapitalien	440'230.00			440'230.00
2	Passiven	23'444'059.25	14'651'423.24	13'058'883.16	25'036'599.33
20	Fremdkapital	7'615'643.25	12'572'510.84	12'718'889.53	7'469'264.56
200	Laufende Verbindlichkeiten	1'132'152.70	11'481'656.84	11'644'986.98	968'822.56
201	Kurzfristige Finanzverbindlichkeiten		1'000'000.00	1'000'000.00	
204	Passive Rechnungsabgrenzungen	34'809.55	4'254.00	5'989.55	33'074.00
206	Langfristige Finanzverbindlichkeiten	6'000'000.00			6'000'000.00
208	Langfristige Rückstellungen	360'100.00	86'600.00		446'700.00
209	Verbindlichk.ggü.SF u.Fonds im FK	88'581.00		67'913.00	20'668.00
29	Eigenkapital	15'828'416.00	2'078'912.40	339'993.63	17'567'334.77
290	Verpfl.(+),Vorschüsse(-)ggü.Spezialfin.	2'592'195.41	123'846.73	68'260.87	2'647'781.27
293	Vorfinanzierungen	9'157'360.98	1'955'065.67	271'732.76	10'840'693.89
296	Neubewertungsreserve Finanzvermögen	1'134'818.11			1'134'818.11
299	Bilanzüberschuss /-fehlbetrag	2'944'041.50			2'944'041.50

4. FUNKTIONEN

4.1. Erfolgsrechnung

		Rechnung 2020		Aufwand	Budget 2020		Rechnung 2019	
		Aufwand	Ertrag		Ertrag	Aufwand	Ertrag	
0	ERFOLGSRECHNUNG	12'678'725.28	12'678'725.28	11'772'600.00	11'772'600.00	12'060'545.97	12'060'545.97	
0	Allgemeine Verwaltung Nettoaufwand	1'053'279.12	118'620.50 934'658.62	1'093'100.00	113'900.00 979'200.00	1'011'785.47	115'413.23 896'372.24	
1	Öffentliche Ordnung und Sicherheit, Verteidigung Nettoaufwand Nettoertrag	385'117.34	305'887.90 79'229.44	397'900.00	376'700.00 21'200.00	365'362.55	368'402.54	3'039.99
2	Bildung Nettoaufwand	3'084'134.06	504'914.57 2'579'219.49	3'036'000.00	493'600.00 2'542'400.00	3'055'134.19	538'074.55 2'517'059.64	
3	Kultur, Sport und Freizeit, Kirche Nettoaufwand	1'028'023.45	847'300.98 180'722.47	1'082'600.00	898'200.00 184'400.00	1'021'354.90	873'509.88 147'845.02	
4	Gesundheit Nettoaufwand	10'468.80	10'468.80	12'100.00	12'100.00	12'864.55	12'864.55	
5	Soziale Sicherheit Nettoaufwand	2'291'527.35	38'761.13 2'252'766.22	2'355'700.00	10'500.00 2'345'200.00	2'223'529.85	9'901.00 2'213'628.85	
6	Verkehr und Nachrichtenübermittlung Nettoaufwand	888'438.68	168'668.80 719'769.88	941'400.00	184'100.00 757'300.00	855'095.74	180'692.00 674'403.74	
7	Umweltschutz und Raumordnung Nettoaufwand	2'028'674.60	1'823'213.25 205'461.35	1'893'100.00	1'689'900.00 203'200.00	2'306'983.30	2'113'184.85 193'798.45	
8	Volkswirtschaft Nettoertrag	1'611.35 110'190.65	111'802.00	3'300.00 114'700.00	118'000.00	1'431.30 107'985.70	109'417.00	
9	Finanzen und Steuern Nettoertrag	1'907'450.53 6'852'105.62	8'759'556.15	957'400.00 6'930'300.00	7'887'700.00	1'207'004.12 6'544'946.80	7'751'950.92	

0 Allgemeine Verwaltung

Rechnung 2020		Budget 2020		Rechnung 2019	
Aufwand	Ertrag	Aufwand	Ertrag	Aufwand	Ertrag
385'117.34	305'887.90	397'900.00	376'700.00	365'362.55	368'402.54
	79'229.44		21'200.00		-3'039.99

Der Nettoaufwand liegt 4.55 % unter dem Budget 2020.

- 01 Legislative und Exekutive
Verschiedene Anlässe konnten nicht durchgeführt werden. Dies führte zu Minderkosten.
- 012 Gemeinderat
Der Gemeinderatskredit von CHF 30'000 wurde nur zu einem geringen Teil benötigt.

1 Öffentliche Ordnung und Sicherheit, Verteidigung

Rechnung 2020		Budget 2020		Rechnung 2019	
Aufwand	Ertrag	Aufwand	Ertrag	Aufwand	Ertrag
365'362.55	368'402.54	398'200.00	377'000.00	411'263.39	311'237.48
	-3'039.99		21'200.00		100'025.91

Der Nettoaufwand liegt 273.72 % über dem Budget 2020.

- 1500 Feuerwehr
Aufgrund der Einschränkungen durch die Corona-Pandemie konnten Übungen nicht durchgeführt und Weiterbildungskurse nicht besucht werden.
- 1610 Militärische Unterkunft
Verschiedene Truppenbelegungen wurden aufgrund der Pandemie abgesagt. Die Minderkosten bei den Benützungsgebühren betragen dadurch CHF 50'000.

2. Bildung

Rechnung 2020		Budget 2020		Rechnung 2019	
Aufwand	Ertrag	Aufwand	Ertrag	Aufwand	Ertrag
3'084'134.06	504'914.57	3'036'000.00	493'600.00	3'055'134.19	538'074.55
	2'579'219.49		2'542'400.00		2'517'059.64

Der Nettoaufwand liegt 1.45 % über dem Budget 2020.

- 211 Eingangsstufe
Die Schlussabrechnung Lastenverteiler Lehrergehälter führte zu Mehrkosten im Bereich Kindergarten und Basisstufe.
- 2130 Sekundarstufe I
Der gymnasiale Unterricht (GYM1) war höher als budgetiert, da ab Sommer 2020 13 Jugendliche die Quarta im 9. Schuljahr besuchten (Vorjahr 5 Jugendliche).

3 Kultur, Sport und Freizeit, Kirche

Rechnung 2020		Budget 2020		Rechnung 2019	
Aufwand	Ertrag	Aufwand	Ertrag	Aufwand	Ertrag
1'028'023.45	847'300.98	1'082'600.00	898'200.00	1'021'354.90	873'509.88
	180'722.47		184'400.00		147'845.02

Der Nettoaufwand liegt 1.99 % unter dem Budget 2020.

- 3210 Bibliothek
Die Schul- und Gemeindebibliothek konnte die Nutzerzahlen trotz Einschränkungen und teilweiser Schliessung halten. Die Sanierung (Beleuchtung, Malerarbeiten) erfolgte in den Frühlingsferien.

4 Gesundheit

Rechnung 2020		Budget 2020		Rechnung 2019	
Aufwand	Ertrag	Aufwand	Ertrag	Aufwand	Ertrag
10'468.80	.00	12'100.00	.00	12'864.55	.00
	10'468.80		12'100.00		12'864.55

Der Nettoaufwand liegt 13.48 % unter dem Budget 2020.

5 Soziale Sicherheit

Rechnung 2020		Budget 2020		Rechnung 2019	
Aufwand	Ertrag	Aufwand	Ertrag	Aufwand	Ertrag
2'291'527.35	38'761.13	2'355'700.00	10'500.00	2'223'529.85	9'901.00
	2'252'766.22		2'345'200.00		2'213'628.85

Der Nettoaufwand liegt 3.94 % unter dem Budget 2020.

- 5350 Leistungen an das Alter
Das Seniorenessen musste abgesagt werden. Dies führte zu tieferen Kosten.
- 5799 Lastenausgleich Sozialhilfe
Der Anteil am Lastenausgleich Sozialhilfe war wie im Vorjahr tiefer als vom Kanton prognostiziert. Die Minderkosten betragen rund CHF 49'000.

6 Verkehr und Nachrichtenübermittlung

Rechnung 2020		Budget 2020		Rechnung 2019	
Aufwand	Ertrag	Aufwand	Ertrag	Aufwand	Ertrag
888'438.68	168'668.80	941'400.00	184'100.00	855'095.74	180'692.00
	719'769.88		757'300.00		674'403.74

Der Nettoaufwand liegt 4.96 % unter dem Budget 2020.

- 6150 Gemeindestrassen
Durch den sehr milden Winter 2019/2020 wurde praktisch kein Streusalz benötigt. Dies führte zu Minderkosten von gegen CHF 15'000.
- 6290 Öffentlicher Verkehr
Die Auslastung der SBB Tageskarten war aufgrund der Reisebeschränkung durch die Corona-Epidemie mit 46.11 % markant tiefer als im Vorjahr.

7 Umweltschutz und Raumordnung

Rechnung 2020		Budget 2020		Rechnung 2019	
Aufwand	Ertrag	Aufwand	Ertrag	Aufwand	Ertrag
2'028'674.60	1'823'213.25	1'893'100.00	1'689'900.00	2'306'983.30	2'113'184.85
	205'461.35		203'200.00		193'798.45

Der Nettoaufwand liegt 1.11 % über dem Budget 2020.

- 7410 Gewässerverbauungen

Die Kosten für den Unterhalt der Gewässer, insbesondere der Aare und Giesse, fielen tiefer aus als erwartet.

8 Volkswirtschaft

Rechnung 2020		Budget 2020		Rechnung 2019	
Aufwand	Ertrag	Aufwand	Ertrag	Aufwand	Ertrag
1'611.35	111'802.00	3'300.00	118'000.00	1'431.30	109'417.00
110'190.65		114'700.00		107'985.70	

Der Nettoertrag liegt 3.93 % unter dem Budget 2020.

- 8710 Elektrizität Allgemein

Der Gemeindeanteil liegt leicht unter dem Budget.

9 Steuern

Rechnung 2020		Budget 2020		Rechnung 2019	
Aufwand	Ertrag	Aufwand	Ertrag	Aufwand	Ertrag
849'688.86	8'759'556.15	957'400.00	7'825'000.00	1'000'314.21	7'751'950.92
7'909'867.29		6'867'600.00		6'751'636.71	

Der Nettoertrag liegt 15.18 % über dem Budget 2020. Die Einlage in die Vorfinanzierung des EK (9900.3893.01) und die Abschlusskonten 999 wurden nicht berücksichtigt.

- 91 Steuern

Der Nettoertrag ist CHF 516'889.63 höher als budgetiert (siehe Erläuterungen Seite 7).

- 9630 Liegenschaften des Finanzvermögens

Die Liegenschaften des Finanzvermögens wurden auf Basis der neuen Amtlichen Werte neu bewertet. Dies führte zu einem Aufwertungsgewinn (Buchgewinn) von CHF 576'882.45.

4.2. Investitionsrechnung

	Rechnung 2020		Budget 2020		Rechnung 2019	
	Ausgaben	Einnahmen	Ausgaben	Einnahmen	Ausgaben	Einnahmen
INVESTITIONSRECHNUNG	1'351'635.75	1'351'635.75	883'700.00	883'700.00	1'829'293.95	1'829'293.95
0 Allgemeine Verwaltung Nettoausgaben	125'180.65		157'000.00			
		125'180.65		157'000.00		
2 Bildung Nettoausgaben	721'708.75		215'000.00		63'176.55	45'856.40
		721'708.75		215'000.00		17'320.15
3 Kultur, Sport und Freizeit, Kirche Nettoausgaben	153'771.40	8'000.00		8'000.00	200'222.15	8'000.00
Nettoeinnahmen		145'771.40	8'000.00			192'222.15
6 Verkehr und Nachrichtenübermittlung Nettoausgaben	61'864.15		170'100.00		308'079.80	
		61'864.15		170'100.00		308'079.80
7 Umweltschutz und Raumordnung Nettoausgaben	280'695.80	415.00	341'600.00		1'016'429.05	187'530.00
		280'280.80		341'600.00		828'899.05
9 Finanzen und Steuern Nettoeinnahmen	8'415.00	1'343'220.75	8'000.00	883'700.00	241'386.40	1'587'907.55
	1'334'805.75		875'700.00		1'346'521.15	

5. Sachgruppen

5.1. Erfolgsrechnung

		Rechnung 2020		Budget 2020		Rechnung 2019	
		Aufwand	Ertrag	Aufwand	Ertrag	Aufwand	Ertrag
	Erfolgsrechnung	12'678'725.28	12'678'725.28	11'772'600.00	11'772'600.00	12'060'545.97	12'060'545.97
3	Aufwand	12'625'577.93		11'739'500.00		12'012'042.27	
30	Personalaufwand	1'702'406.95		1'787'400.00		1'679'569.06	
31	Sach- und übriger Betriebsaufwand	2'329'372.05		2'511'600.00		2'278'151.72	
33	Abschreibungen Verwaltungsvermögen	502'982.35		520'000.00		473'770.50	
34	Finanzaufwand	129'191.59		234'400.00		237'096.14	
35	Einlagen in Fonds und Spezialfinanzierungen	712'620.68		608'800.00		563'162.89	
36	Transferaufwand	5'826'491.15		5'766'000.00		5'720'119.70	
38	Ausserordentlicher Aufwand	1'313'682.67		204'800.00		963'110.91	
39	Interne Verrechnungen	108'830.49		106'500.00		97'061.35	
4	Ertrag		12'609'926.11		11'702'300.00		12'019'903.32
40	Fiskalertrag		7'550'231.45		7'082'500.00		7'019'042.02
41	Regalien und Konzessionen		111'309.00		118'000.00		109'417.00
42	Entgelte		2'829'440.65		2'834'800.00		2'789'775.63
43	Verschiedene Erträge		2'820.00				500'000.00
44	Finanzertrag		1'143'908.10		592'100.00		608'422.59
45	Entnahmen Fonds u. Spezialfinanzierungen		145'542.48		120'000.00		125'089.70
46	Transferertrag		591'653.66		549'400.00		537'315.45
48	Ausserordentlicher Ertrag		126'190.28		299'000.00		233'779.58
49	Interne Verrechnungen		108'830.49		106'500.00		97'061.35
9	Abschlusskonten	53'147.35	68'799.17	33'100.00	70'300.00	48'503.70	40'642.65
90	Abschluss Erfolgsrechnung	53'147.35	68'799.17	33'100.00	70'300.00	48'503.70	40'642.65

5.2. Investitionsrechnung

		Rechnung 2020		Budget 2020		Rechnung 2019	
		Ausgaben	Einnahmen	Aufwand	Einnahmen	Aufwand	Einnahmen
Investitionsrechnung		1'351'635.75	1'351'635.75	883'700.00	883'700.00	1'829'293.95	1'829'293.95
Investitionsausgaben		1'351'635.75		883'700.00		1'829'293.95	
50	Sachanlagen	1'187'196.85		587'200.00		1'163'889.35	
51	Investitionen auf Rechnung Dritter						
52	Immaterielle Anlagen	156'023.90		296'500.00		14'018.20	
54	Darlehen						
55	Beteiligungen und Grundkapitalien					410'000.00	
56	Eigene Investitionsbeiträge						
57	Durchlaufende Investitionsbeiträge						
59	Übertrag an Bilanz	8'415.00				241'386.40	
Investitionseinnahmen			1'351'635.75		8'000.00		1'829'293.95
60	Übertrag.Sachanlagen ins Finanzvermögen						100'000.00
61	Rückerstattungen		415.00				
62	Abgang immaterielle Anlagen						
63	Investitionsbeiträge f.eigene Rechnung						133'386.40
64	Rückzahlung von Darlehen		8'000.00		8'000.00		8'000.00
65	Übertragung von Beteiligungen						
66	Rückzahlung eigener Investitionsbeiträge						
67	Durchlaufende Investitionsbeiträge						
69	Übertrag an Bilanz		1'343'220.75				1'587'907.55
Nettoinvestitionen		1'334'805.75		875'700.00		1'346'521.15	

6. Geldflussrechnung

Bezeichnung	2020	2019
Geldfluss aus betrieblicher Tätigkeit		
(-) Aufwandüberschuss / Ertragsüberschuss	-15'651.82	16'807.95
Abschreibungen Verwaltungsvermögen	502'982.35	449'603.75
Einlagen in das Eigenkapital	1'313'682.67	290'983.75
(-) Entnahmen aus dem Eigenkapital	-126'190.28	-193'174.55
(-) Wertberichtigungen Anlagen FV / Wertberichtigungen Anlagen FV	-576'882.45	0.00
Abnahme/(-) Zunahme Forderungen	68'920.37	224'835.25
Abnahme/(-) Zunahme Vorräte	570.00	1'109.13
Abnahme/(-) Zunahme aktive Rechnungsabgrenzungen	33'900.00	12'611.60
(-) Abnahme/Zunahme Laufende Verbindlichkeiten	-159'095.41	-317'148.63
(-) Abnahme/Zunahme passive Rechnungsabgrenzungen	-1'735.55	-22'668.80
Zunahme/(-) Abnahme langfr. Rückstellungen	86'600.00	2'300.00
Zunahme/(-) Abnahme Spezialfinanzierungen im EK und Vorfinanzierungen	567'078.20	1'005'579.60
Geldfluss aus betrieblicher Tätigkeit	1'694'178.08	1'470'839.05
Geldfluss aus Investitionstätigkeit		
Zahlungen für Nettoinv. Sachanlagen + Immat. Anlagen+ Investitionsbeiträge VV	-1'342'805.75	1'264'392.00
Einzahlung für Darlehen/Beteiligungen VV	8'000.00	8'000.00
Geldfluss aus Investitionstätigkeit	-1'334'805.75	-1'256'392.00
Geldfluss aus Finanzierungstätigkeit		
(-) Abnahme/ Zunahme Kontokorrente mit Dritten	-6'423.18	9'621.95
Aufnahme kurzfristige Finanzverbindlichkeiten	1'000'000.00	0.00
(-) Rückzahlung kurzfristige Finanzverbindlichkeiten	-1'000'000.00	0.00
Aufnahme langfristige Finanzverbindlichkeiten	0.00	2'000'000.00
(-) Rückzahlung langfristige Finanzverbindlichkeiten	0.00	-2'000'000.00
(-) Abnahme/Zunahme Stiftungen, Legate, Zuwendungen im FK sowie Fonds im FK	-67'913.00	0.00
Geldfluss aus Finanzierungstätigkeit	-74'336.18	9'621.95
Total Geldfluss	285'036.15	224'069.00
Bestand Flüssige Mittel und kurzfristige Geldanlagen 1.1.	1'641'662.10	1'195'346.19
Bestand Flüssige Mittel und kurzfristige Geldanlagen 31.12.	1'926'698.25	1'419'415.19

Die Geldflussrechnung zeigt auf, aus welcher Tätigkeit die finanziellen Mittel stammen und für was sie verwendet wurden.

Die betriebliche Tätigkeit umfasst das Ergebnis der Erfolgsrechnung sowie sämtliche Ereignisse, welche keinen unmittelbaren Geldfluss (buchmässige Vorgänge) zur Folge hatte.

Die Investitionstätigkeit umfasst das Ergebnis der Investitionsrechnung sowie Investitionen in Liegenschaften des Finanzvermögens.

Die Finanzierungstätigkeit umfasst die Aufnahme und Rückzahlung von Darlehen sowie die Veränderung in den Kontokorrenten mit Dritten.

7. Finanzkennzahlen

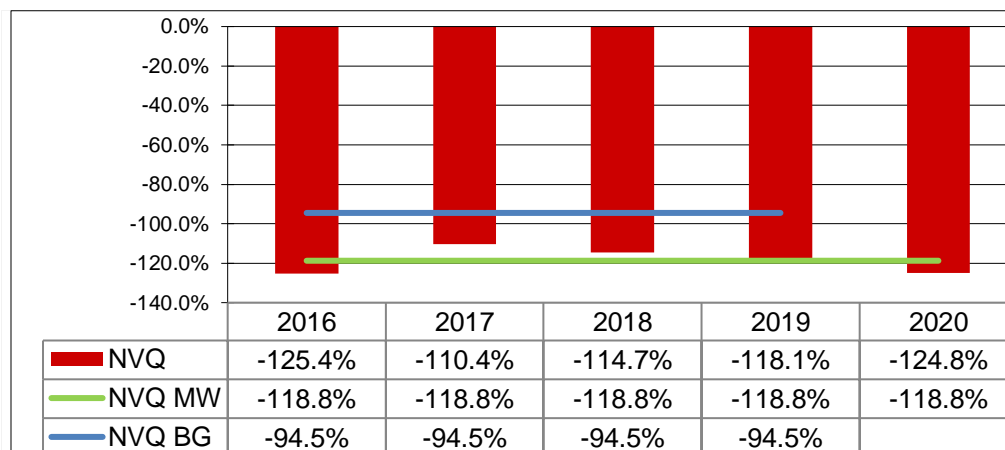
Aufgrund der neuen Bestimmungen im HRM2 können die meisten Finanzkennzahlen erst nach Vorliegen von mehreren Rechnungsjahren unter Einbezug der Entwicklungstendenz sinnvoll interpretiert werden. Die Erklärung der Kennzahl ist in normaler Schrift, die Beurteilung der Entwicklung in *kursiver* Schrift aufgeführt.

Separat sind jeweils aufgeführt:

MW = Mittelwert über alle Planjahre (grün)

BG = Mittelwert der bernischen Gemeinden (blau)

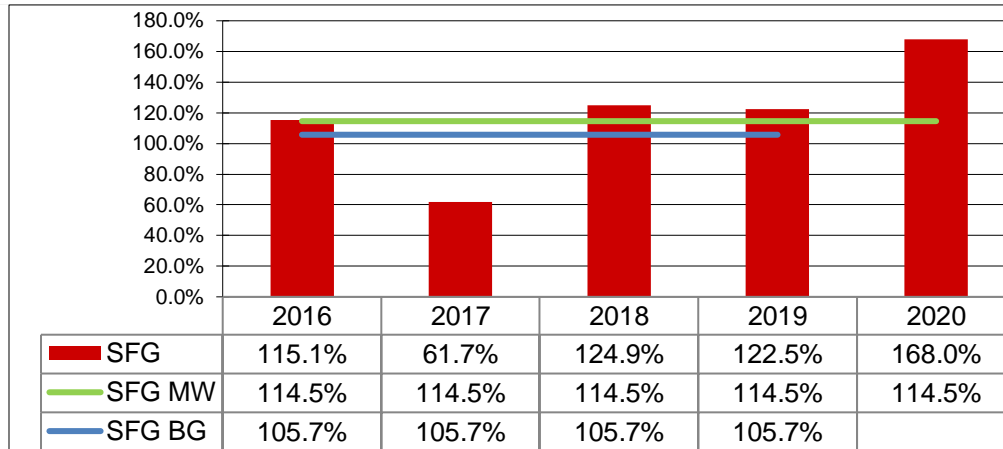
7.1. Gesamthaushalt



Nettoverschuldungsquotient NVQ

Der NVQ gibt an, welcher Anteil der direkten Steuern der natürlichen und juristischen Personen (zu-/abzüglich Finanzausgleich) erforderlich wäre, um die Nettoschulden zu tilgen.

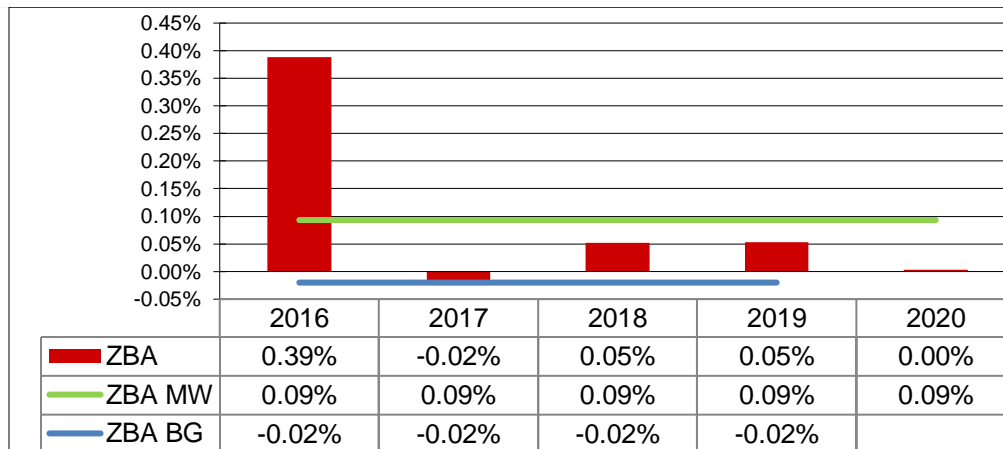
Da die Bilanz ein Nettovermögen ausweist, ist dieser Wert negativ, was wiederum positiv ist.



Selbstfinanzierungsgrad SFG

Der Selbstfinanzierungsgrad gibt an, in welchem Ausmass Neuinvestitionen durch selbsterwirtschaftete Mittel finanziert werden können. Bei einem Wert von über 100 % können Investitionen finanziert und/oder Schulden abgebaut werden, ein Selbstfinanzierungsgrad unter 100 % führt zu einer Neuverschuldung.

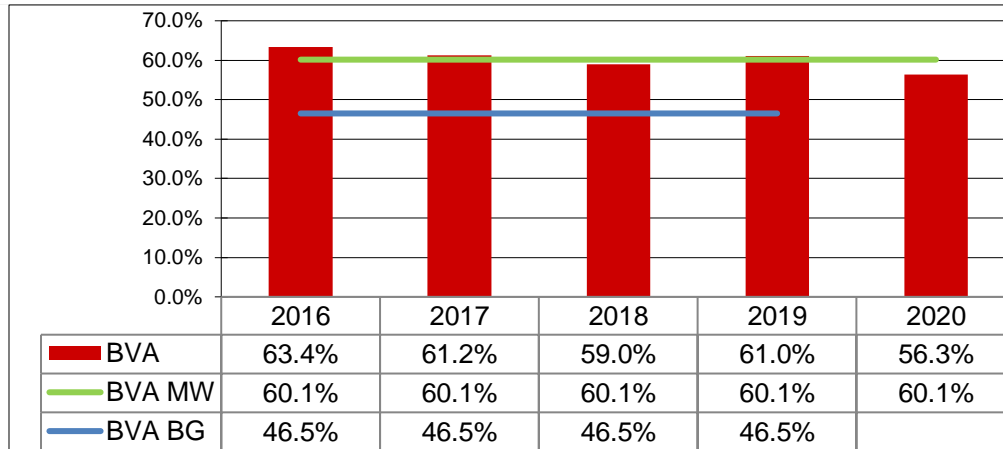
Diese Kennzahl kann von Jahr zu Jahr sehr stark schwanken. Deshalb muss der Selbstfinanzierungsgrad über mehrere Jahre betrachtet werden, um eine Beurteilung vornehmen zu können. In den letzten fünf Jahren betrug der Mittelwert MW 114.5 %, was zu einer Entschuldung führt.



Zinsbelastungsanteil ZBA

Der Zinsbelastungsanteil sagt aus, welcher Anteil des laufenden Ertrags durch den Nettozinsaufwand gebunden ist. Je höher der Zinsbelastungsanteil ist, desto mehr Mittel werden für die Schuldzinsen aufgewendet und je tiefer der Wert, desto grösser der finanzielle Handlungsspielraum.

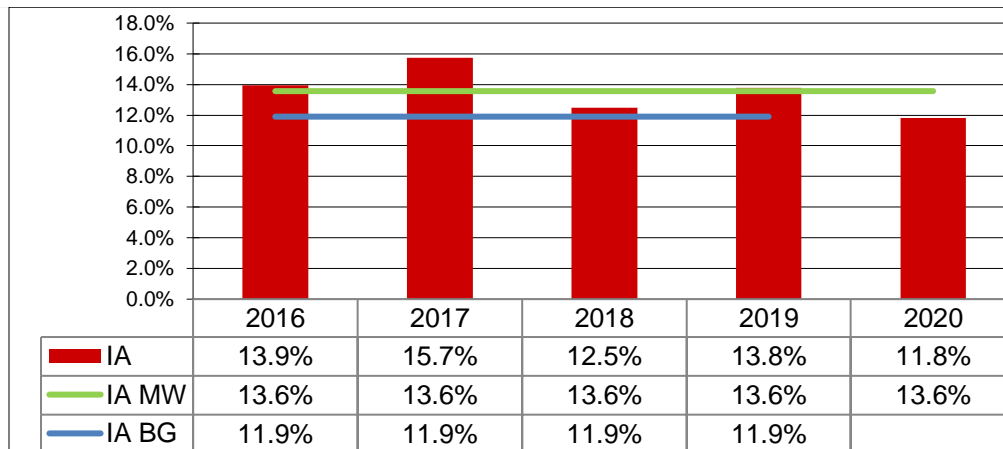
Für unsere Gemeinde ist diese Kennzahl sehr tief. Dies bedeutet, dass die Gemeinde sehr geringe Ausgaben für Schuldzinsen hat.



Bruttoverschuldungsanteil BVA

Der Bruttoverschuldungsanteil zeigt die Verschuldungssituation der Gemeinde und beantwortet die Frage, ob die Verschuldung in einem angemessenen Verhältnis zu den erwirtschafteten Erträgen steht. Diese Kennzahl gibt an, wie viele Prozente vom Finanzertrag benötigt werden, um die Bruttoschulden abzubauen. Diese Kennzahl liefert somit Informationen zur finanziellen Situation einer Gemeinde. Im Vergleich über mehrere Jahre wird die Verschuldungstendenz und im Vergleich zu anderen Gemeinden die Verschuldungssituation erkannt. Sie berücksichtigt jedoch nicht, ob die Verschuldung einen entsprechenden Gegenwert (z.B. Liegenschaften des Finanzvermögens) hat.

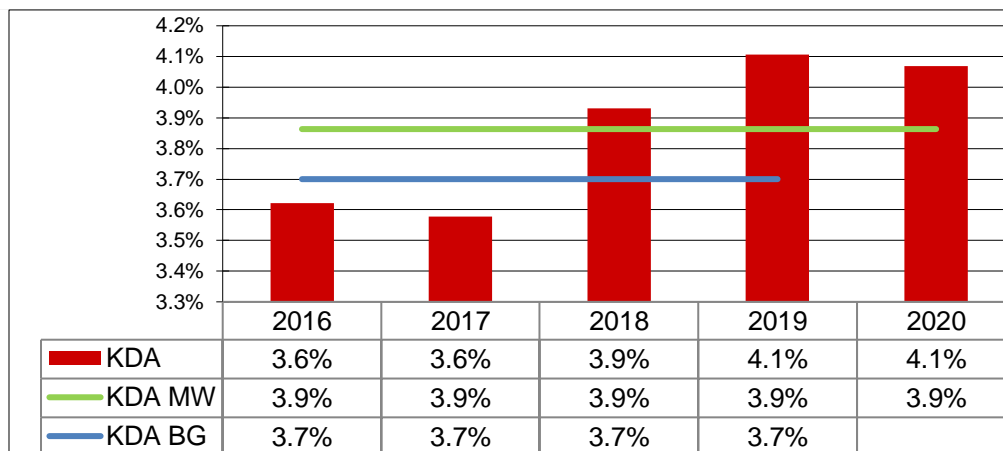
Der Wert in unserer Gemeinde ist gut.



Investitionsanteil IA

Diese Kennzahl zeigt die Aktivität im Bereich der Investitionen im Verhältnis zum jährlichen Gesamtaufwand. Sie sagt jedoch alleine nichts über die finanzielle Situation der Gemeinde aus.

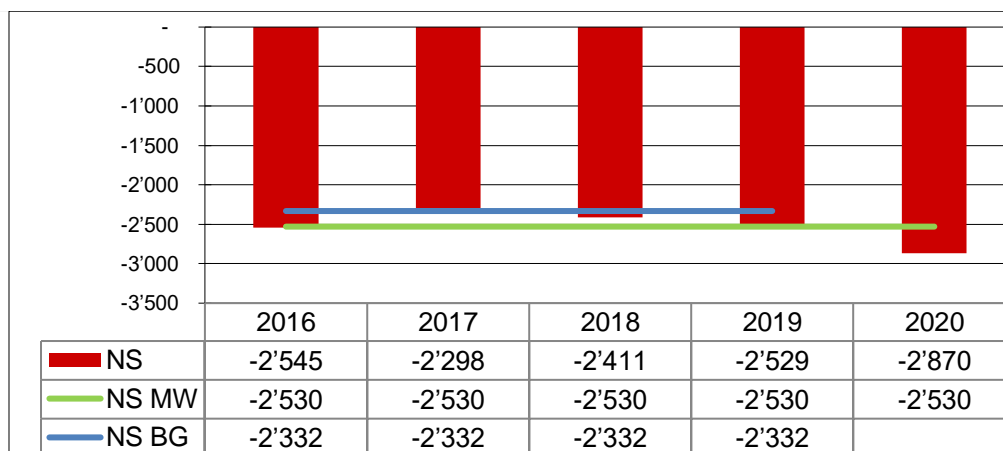
Wir haben eine mittlere Investitionstätigkeit, welche für unsere Infrastruktur und deren Zustand angemessen ist.



Kapitaldienstanteil KDA

Der Kapitaldienstanteil ist die Messgrösse für die Belastung des Haushaltes durch Kapitalkosten. Unter Kapitaldienst versteht man die Nettozinsen plus Abschreibungen und Wertberichtigungen. Diese Kennzahl gibt Auskunft darüber, wie stark der laufende Ertrag durch den Kapitaldienst belastet ist. Ein steigender Anteil weist somit auf einen enger werdenden finanziellen Spielraum hin.

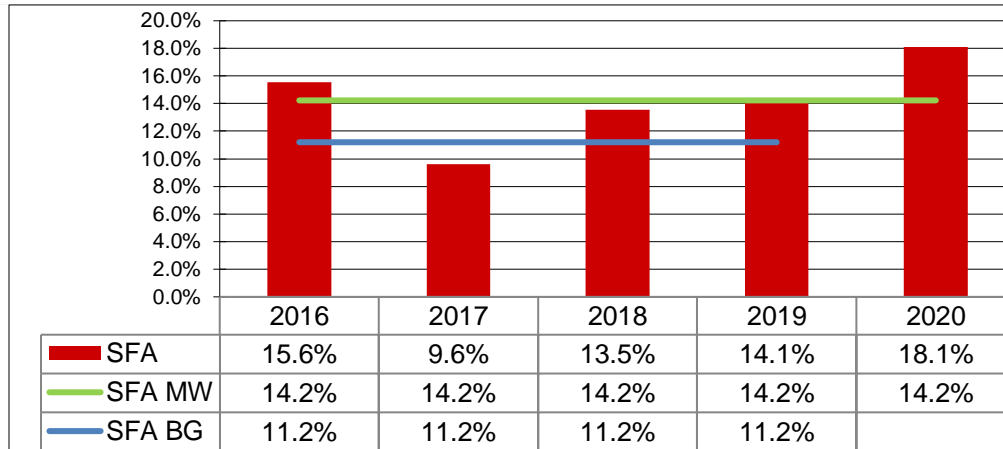
Unsere Gemeinde weist seit Jahren eine geringe Belastung auf. Bis und mit 2027 wird der Kapitaldienst stetig zunehmen, da in diesem Zeitraum das Verwaltungsvermögen per Ende 2015 linear über 12 Jahre abgeschrieben wird.



Nettoschuld je Einwohner

Die Nettoschuld je Einwohner wird als Gradmesser für die Verschuldung verwendet. Bei der Beurteilung ist ergänzend die finanzielle Leistungsfähigkeit massgebend (Selbstfinanzierungsanteil berücksichtigen). Ein negativer Wert entspricht einem Nettovermögen pro Einwohner.

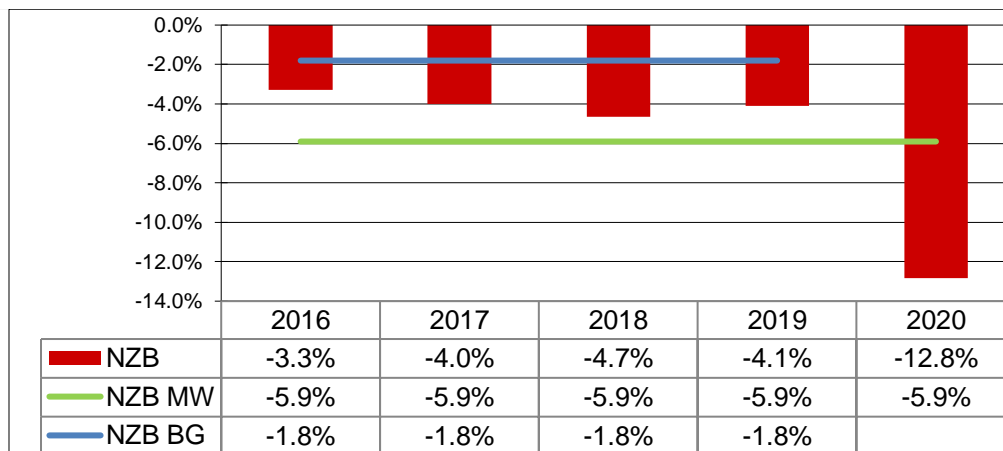
Rubigen hat mehr Finanzvermögen als Schulden. Deshalb resultiert ein Nettovermögen.



Selbstfinanzierungsanteil (SFA)

Der Selbstfinanzierungsanteil spiegelt die Finanzkraft und den finanziellen Spielraum einer Gemeinde wieder und gibt an, welcher Anteil des Ertrags zur Finanzierung der Investitionen oder zum Abbau von Schulden aufgewendet werden kann (finanzielle Leistungsfähigkeit).

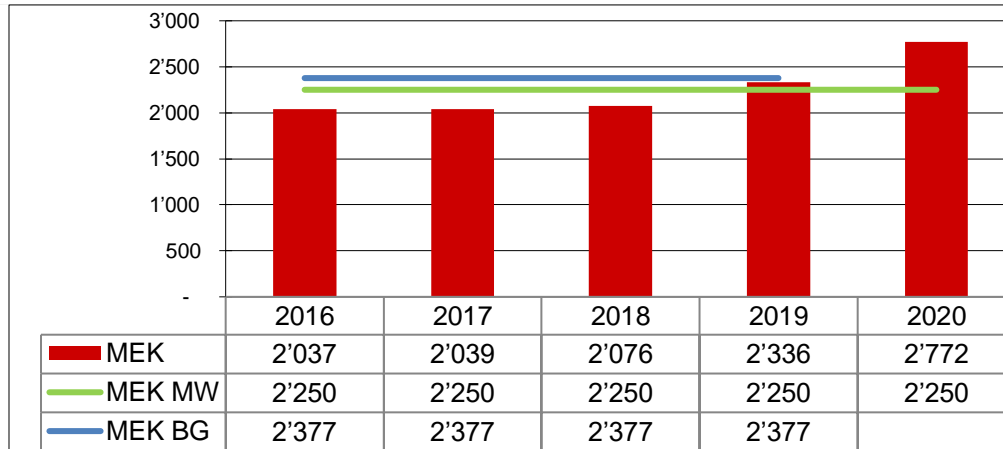
Der Selbstfinanzierungsanteil zeigt für Rubigen eine eher schwache Finanzkraft mit wenig finanziellem Spielraum. Hauptursache ist der im Verhältnis zur Steuerkraft sehr tiefe Steuersatz.



Nettozinsbelastungsanteil (NZB)

Diese Kennzahl gibt an, welcher Anteil des Steuerertrages der Gemeinde für die Verzinsung der Schulden aufgewendet werden muss. Ein hoher Nettozinsbelastungsanteil weist auf eine hohe Verschuldung hin.

Für unsere Gemeinde ist der NZA im negativen Bereich, da die Einnahmen aus Finanzvermögen die Ausgaben übersteigen.

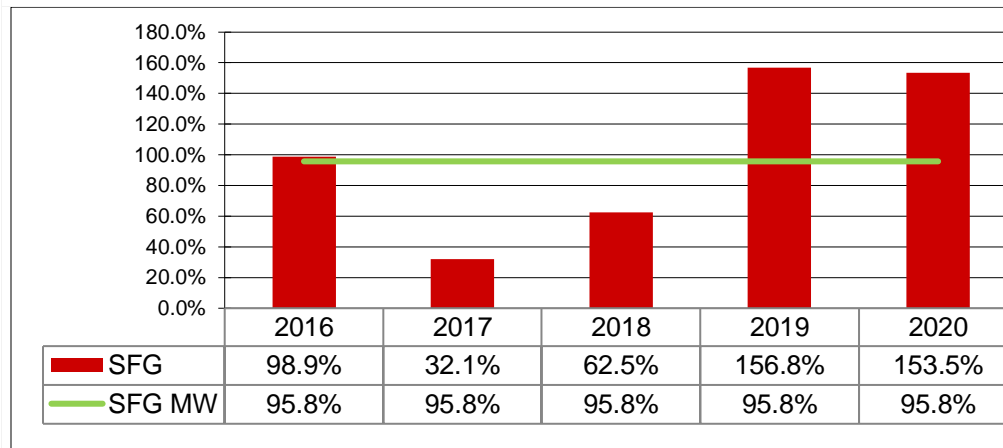


Massgebendes Eigenkapital

Diese Kennzahl ist eine Vergleichsgrösse und wird im Zusammenhang mit dem Finanzausgleich verwendet.

Die Aufwertungsgewinnen aufgrund der Neubewertung der amtlichen Werte hatten einen massgeblichen Anteil an der Steigerung gegenüber dem Vorjahr. Das massgebende Eigenkapital entspricht einem mittleren Eigenkapital pro Einwohner.

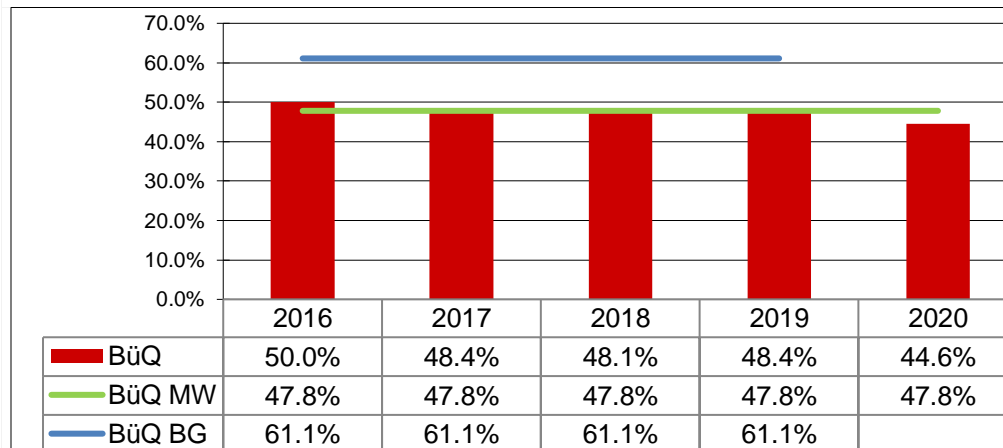
7.2. Allgemeiner Haushalt



Selbstfinanzierungsgrad Allgemeiner Haushalt SFG

Der Selbstfinanzierungsgrad gibt an, in welchem Ausmass Neuinvestitionen durch selbsterwirtschaftete Mittel finanziert werden können. Bei einem Wert von über 100 % können Investitionen finanziert und/oder Schulden abgebaut werden, ein Selbstfinanzierungsgrad unter 100 % führt zu einer Neuverschuldung.

Diese Kennzahl kann von Jahr zu Jahr sehr stark schwanken. Deshalb muss der Selbstfinanzierungsgrad über mehrere Jahre betrachtet werden, um eine Beurteilung vornehmen zu können. In den letzten vier Jahren konnten 95.8% der Investitionen des allgemeinen Haushalts selber finanziert werden.

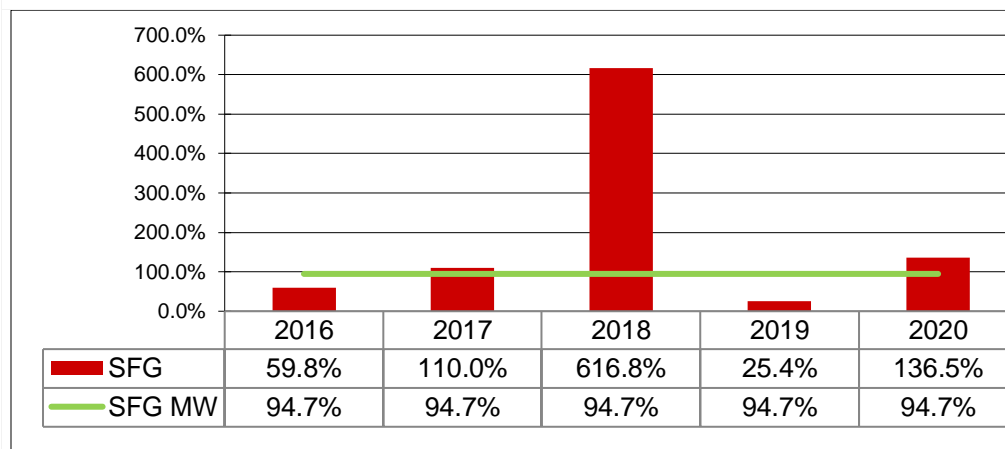


Bilanzüberschussquotient BüQ

Der Bilanzüberschuss wird im Verhältnis zum Steuerertrag +/- Finanzausgleich definiert. Eine gesunde Eigenkapitalbasis ist notwendig, um eine gute Eigenfinanzierung sicherzustellen.

Die Eigenkapitalbasis der Gemeinde ist gut.

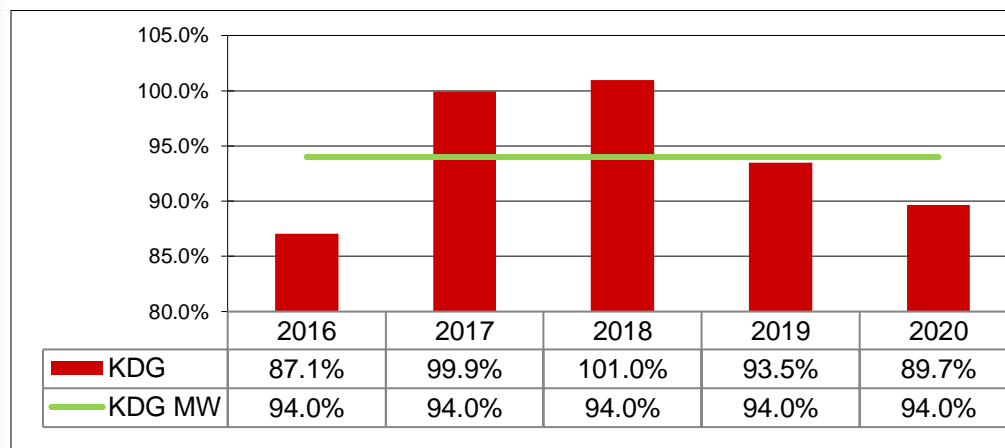
7.3. Spezialfinanzierung Wasserversorgung



Selbstfinanzierungsgrad Wasserversorgung SFG

Der Selbstfinanzierungsgrad gibt an, in welchem Ausmass Neuinvestitionen durch selbsterwirtschaftete Mittel finanziert werden können. Bei einem Wert von über 100 % können Investitionen finanziert und/oder Schulden abgebaut werden, ein Selbstfinanzierungsgrad unter 100 % führt zu einer Neuverschuldung.

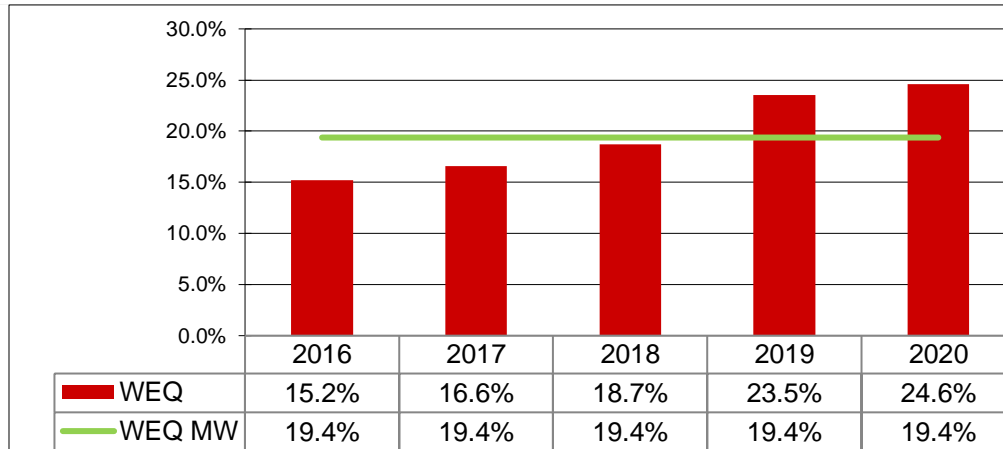
Diese Kennzahl kann von Jahr zu Jahr sehr stark schwanken. Deshalb muss der Selbstfinanzierungsgrad über mehrere Jahre betrachtet werden, um eine Beurteilung vornehmen zu können. In den letzten vier Jahren konnten 94.7% der Investitionen der Wasserversorgung selber finanziert werden.



Kostendeckungsgrad Wasserversorgung KDG

Der Kostendeckungsgrad misst das Verhältnis vom Ertrag zum Aufwand da sowohl für Wasser, Abwasser, Abfall etc. die Gebühren kostendeckend anzusetzen sind. Ist der Kostendeckungsgrad größer als 100 %, so wurde ein Gewinn erwirtschaftet; ist er kleiner als 100%, so ist ein Verlust entstanden.

Der angestrebte Kostendeckungsgrad von 100 % konnte in diesem Jahr nicht erreicht werden. Die Reserven sind jedoch genügend hoch.

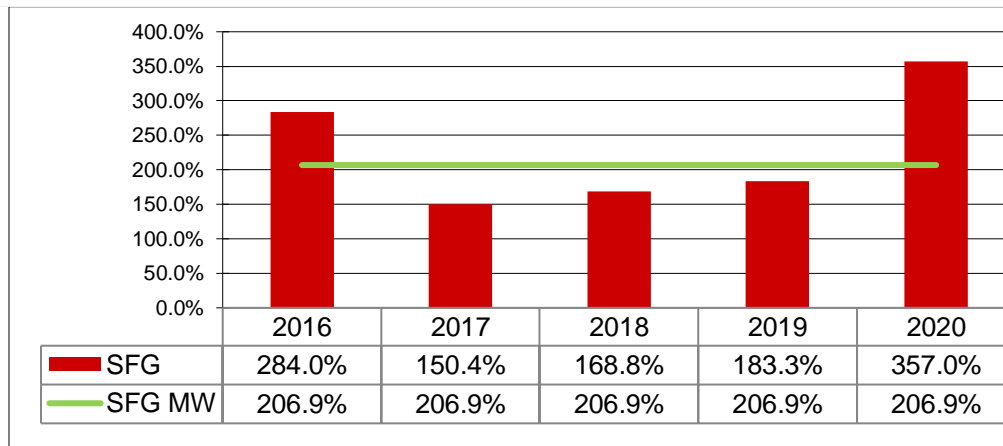


Werterhaltungsquote Wasserversorgung WEQ

Diese Kennzahl gibt das Verhältnis von Werterhalt zu Wiederbeschaffungswerten bei Wasser und Abwasser an, da die Gesetzgebung die Möglichkeit vorsieht, die Einlagen in den Werterhalt zu reduzieren bzw. ganz auszusetzen, sobald der Bestand Werterhalt 25% der Wiederbeschaffungswerte erreicht oder überschritten hat.

Aufgrund des Beitritts zum WVRB per 01.01.2019 sind die notwendigen Einlagen in die Spezialfinanzierung Werterhalt der Wasserversorgung gesunken. Sobald 25% der Wiederbeschaffungswerte erreicht sind, kann auf die Einlage teilweise bis ganz verzichtet werden.

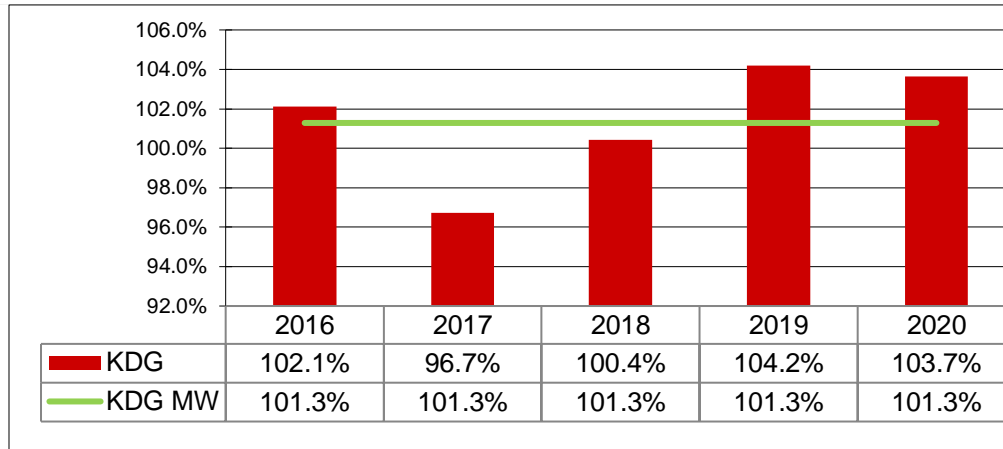
7.4. Spezialfinanzierung Abwasserentsorgung



Selbstfinanzierungsgrad Abwasserentsorgung SFG

Der Selbstfinanzierungsgrad gibt an, in welchem Ausmass Neuinvestitionen durch selbsterwirtschaftete Mittel finanziert werden können. Bei einem Wert von über 100 % können Investitionen finanziert und/oder Schulden abgebaut werden, ein Selbstfinanzierungsgrad unter 100 % führt zu einer Neuverschuldung.

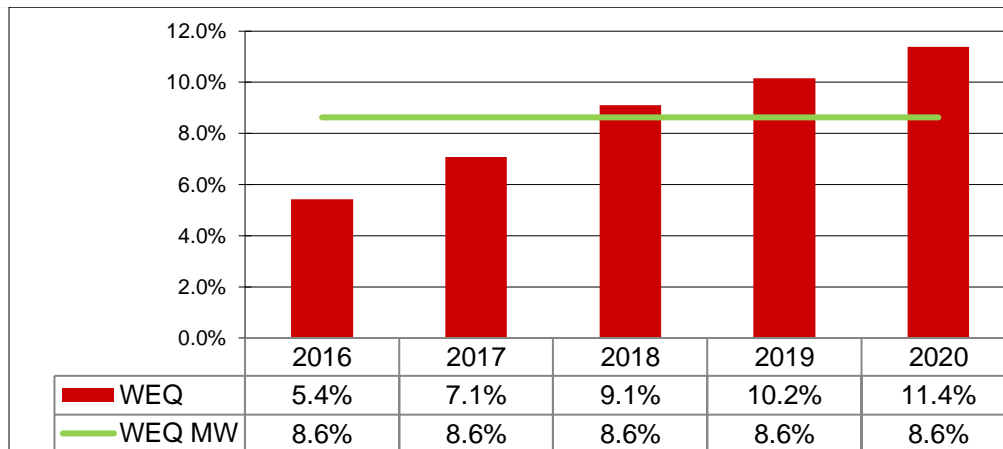
Diese Kennzahl kann von Jahr zu Jahr sehr stark schwanken. Deshalb muss der Selbstfinanzierungsgrad über mehrere Jahre betrachtet werden, um eine Beurteilung vornehmen zu können. In den letzten vier Jahren konnten sämtliche Investitionen der Abwasserentsorgung selber finanziert werden.



Kostendeckungsgrad Abwasserentsorgung KDG

Der Kostendeckungsgrad misst das Verhältnis vom Ertrag zum Aufwand da sowohl für Wasser, Abwasser, Abfall etc. die Gebühren kostendeckend anzusetzen sind. Ist der Kostendeckungsgrad größer als 100 %, so wurde ein Gewinn erwirtschaftet; ist er kleiner als 100%, so ist ein Verlust entstanden.

Der angestrebte Kostendeckungsgrad von 100 % konnte im Durchschnitt aller Jahre erreicht werden.

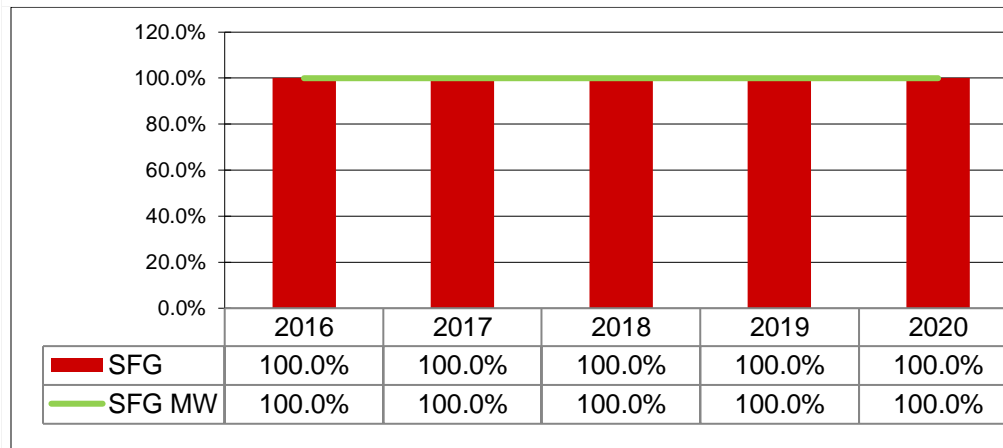


Werterhaltungsquote Abwasserentsorgung WEQ

Diese Kennzahl gibt das Verhältnis von Werterhalt zu Wiederbeschaffungswerten bei Wasser und Abwasser an, da die Gesetzgebung die Möglichkeit vorsieht, die Einlagen in den Werterhalt zu reduzieren bzw. ganz auszusetzen, sobald der Bestand Werterhalt 25% der Wiederbeschaffungswerte erreicht oder überschritten hat.

Die Einlagen in die SF sind höher als die Bezüge für die Abschreibungen und den werterhaltenden Unterhalt. Deshalb steigt die WEQ stetig an.

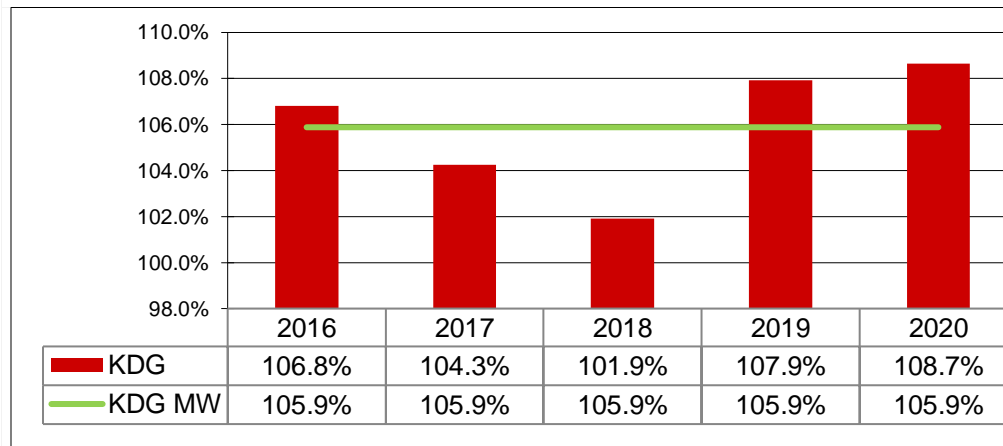
7.5. Spezialfinanzierung Abfallentsorgung



Selbstfinanzierungsgrad Abfallentsorgung SFG

Der Selbstfinanzierungsgrad gibt an, in welchem Ausmass Neuinvestitionen durch selbsterwirtschaftete Mittel finanziert werden können. Bei einem Wert von über 100 % können Investitionen finanziert und/oder Schulden abgebaut werden, ein Selbstfinanzierungsgrad unter 100 % führt zu einer Neuverschuldung.

Im Bereich Abfallentsorgung besteht seit einigen Jahren keine Investitionstätigkeit mehr.



Kostendeckungsgrad Abfallentsorgung KDG

Der Kostendeckungsgrad misst das Verhältnis vom Ertrag zum Aufwand da sowohl für Wasser, Abwasser, Abfall etc. die Gebühren kostendeckend anzusetzen sind. Ist der Kostendeckungsgrad größer als 100 %, so wurde ein Gewinn erwirtschaftet; ist er kleiner als 100%, so ist ein Verlust entstanden.

Der angestrebte Kostendeckungsgrad von 100 % konnte im Durchschnitt aller Jahre übertroffen werden.

8. Antrag der Exekutive

Der Gemeinderat Rubigen hat die vorliegende Jahresrechnung mit allen Bestandteilen an seiner Sitzung vom 6. April 2021 beschlossen und beantragt der Gemeindeversammlung die Genehmigung der Jahresrechnung 2020 wie folgt:

8.1. Erfolgsrechnung

Gesamthaushalt	Aufwandüberschuss	CHF	15'651.82
Allgemeiner Haushalt	Ergebnis	CHF	0.00
Wasserversorgung	Aufwandüberschuss	CHF	68'799.17
Abwasserentsorgung	Ertragsüberschuss	CHF	28'690.60
Abfallentsorgung	Ertragsüberschuss	CHF	24'456.75

8.2. Investitionsrechnung

Gesamthaushalt	Nettoinvestitionen	CHF	1'334'805.75
----------------	--------------------	-----	--------------

8.3. Nachkredite

Kenntnisnahme der Nachkredite in der Kompetenz des Gemeinderats von CHF 526'114.25

Rubigen, 6. April 2021

Der Finanzverwalter

Gemeinderat Rubigen

Roland Schüpbach

Daniel Ott Fröhlicher
Präsident

Roland Schüpbach
Sekretär

9. Bestätigungsbericht

Bericht des Rechnungsprüfungsorgans zur Jahresrechnung 2020

An die Gemeindeversammlung vom 3. Juni 2021 der Einwohnergemeinde Rubigen

Als Rechnungsprüfungsorgan haben wir die Jahresrechnung der Einwohnergemeinde Rubigen, bestehend aus Berichterstattung, Bilanz, Erfolgsrechnung, Investitionsrechnung, Geldflussrechnung und Anhang für das am 31. Dezember 2020 abgeschlossene Rechnungsjahr geprüft.

Verantwortung des Gemeinderates

Der Gemeinderat ist für die Aufstellung der Jahresrechnung in Übereinstimmung mit den kantonalen und kommunalen gesetzlichen Vorschriften verantwortlich. Diese Verantwortung beinhaltet die Ausgestaltung, Implementierung und Aufrechterhaltung eines internen Kontrollsystems mit Bezug auf die Aufstellung der Jahresrechnung, die frei von wesentlichen falschen Angaben als Folge von Verstössen oder Irrtümern ist. Darüber hinaus ist der Gemeinderat für die Anwendung sachgemässer Rechnungslegungsmethoden sowie die Vornahme angemessener Schätzungen verantwortlich.

Verantwortung des Rechnungsprüfungsorgans

Unsere Verantwortung ist es, aufgrund unserer Prüfung ein Prüfungsurteil über die Jahresrechnung abzugeben. Wir haben unsere Prüfung in Übereinstimmung mit den gesetzlichen Vorschriften und der Arbeitshilfe für Rechnungsprüfungsorgane (AH RPO, Ausgabe 2016) vorgenommen. Die Prüfung haben wir so zu planen und durchzuführen, dass wir hinreichende Sicherheit gewinnen, ob die Jahresrechnung frei von wesentlichen falschen Angaben ist.

Eine Prüfung beinhaltet die Durchführung von Prüfungshandlungen zur Erlangung von Prüfungsnachweisen für die in der Jahresrechnung enthaltenen Wertansätze und sonstigen Angaben. Die Auswahl der Prüfungshandlungen liegt im pflichtgemässen Ermessen des Prüfers. Dies schliesst eine Beurteilung der Risiken wesentlicher falscher Angaben in der Jahresrechnung als Folge von Verstössen oder Irrtümern ein. Bei der Beurteilung dieser Risiken berücksichtigt der Prüfer das interne Kontrollsystem, soweit es für die Aufstellung der Jahresrechnung von Bedeutung ist, um die den Umständen entsprechenden Prüfungshandlungen festzulegen, nicht aber um ein Prüfungsurteil über die Wirksamkeit des internen Kontrollsystems abzugeben. Die Prüfung umfasst zudem die Beurteilung der Angemessenheit der angewandten Rechnungslegungsmethoden, der Plausibilität der vorgenommenen Schätzungen sowie eine Würdigung der Gesamtdarstellung der Jahresrechnung. Wir sind der Auffassung, dass die von uns erlangten Prüfungsnachweise eine ausreichende und angemessene Grundlage für unser Prüfungsurteil bilden.

Prüfungsurteil

Nach unserer Beurteilung entspricht die Jahresrechnung für das am 31. Dezember 2020 abgeschlossene Rechnungsjahr den kantonalen und kommunalen gesetzlichen Vorschriften.

Berichterstattung aufgrund weiterer gesetzlicher Vorschriften

Wir bestätigen, dass wir die Anforderungen an die Befähigung gemäss Art. 123 GV erfüllen und keine mit unserer Unabhängigkeit nicht vereinbare Sachverhalte vorliegen.

Wir beantragen, die Jahresrechnung per 31. Dezember 2020 mit Aktiven und Passiven von CHF 25'036'599.33 und einem Aufwandüberschuss von CHF 15'651.82 zu genehmigen.

Rubigen, 22.04.2021

Geschäftsprüfungskommission Rubigen

10. Genehmigung

Die Gemeindeversammlung Rubigen hat die Jahresrechnung am 3. Juni 2021 gemäss dem vorstehenden Antrag des Gemeinderates genehmigt.

Rubigen, 3. Juni 2021

Einwohnergemeinde Rubigen

Daniel Ott Fröhlicher
Präsident

Roland Schüpbach
Sekretär

11. ANHANG

11.1. Regelwerk

11.1.1. Angewendetes Regelwerk

Der Rechnungsabschluss der Gemeinde Rubigen ist in Übereinstimmung mit den geltenden kantonalen gesetzlichen Grundlagen erstellt worden.

Gemeindegesezt (GG, BSG 170.11)

Gemeindevorordnung (GV, BSG 170.111)

Direktionsverordnung über den Finanzhaushalt der Gemeinden (FHDV, BSG 170.511)

Diese orientieren sich gemäss Art. 70 Absatz 1 GG am Harmonisierten Rechnungslegungsmodell für die Kantone und Gemeinden, HRM2, laut Handbuch der Konferenz der Kantonalen Finanzdirektoren. Die kantonalen Bestimmungen weichen in einzelnen Bereichen von den Empfehlungen des HRM2 ab. Das Amt für Gemeinden und Raumordnung stellt eine Auflistung dieser Ausnahmen zur Verfügung unter www.be.ch/gemeinden > Rubrik Gemeindefinanzen > HRM2 > Praxishilfen.

11.1.2. Folgebewertung Finanzvermögen

Das Finanzvermögen wurde gemäss Anhang 1 der GV periodisch neu bewertet.

Art des Finanzvermögens	Bewertungsgrundsatz	Letztmalige Bewertung	Entnahme aus Neubewertungsreserve
Grundstücke im Kt. Bern	Fläche x Preis pro m ²	31.12.2015	Keine
Liegenschaften im Kt. Bern	Amtlicher Wert x 1.4	31.12.2015	Keine
Grundstücke im Baurecht	Kapitalisierung mit Baurechtszins	31.12.2015	Keine
Vorräte	ohne	31.12.2019	Keine

11.1.3. Bewertung Verwaltungsvermögen

Vermögenswerte im Verwaltungsvermögen werden bilanziert, wenn sie einen künftigen mehrjährigen öffentlichen Nutzen hervorbringen und ihr Wert verlässlich ermittelt werden kann. Sie werden zu Anschaffungs- bzw. Herstellkosten nach der Nettomethode bilanziert und nach der definierten Nutzungsdauer linear abgeschrieben. Entstehen der Gemeinde keine Kosten, wird zum Verkehrswert zum Zeitpunkt des Zugangs bilanziert. Die Bilanzwerte sind bei eingetretenen dauerhaften Wertminderungen oder Verlusten sofort zu berichtigen. Die geltenden Anlagekategorien und Nutzungsdauern sind in Anhang 2 GV umschrieben.

11.1.4. Aktivierungsgrenzen

Allgemeiner Haushalt	CHF	50'000
Spezialfinanzierungen	CHF	50'000

11.1.5. Bestehendes Verwaltungsvermögen

Seit dem Übergang auf HRM2 im Jahr 2016 wird das bestehende Verwaltungsvermögen linear über 12 Jahre abgeschrieben. Davon ausgenommen sind die Positionen gemäss Ziffer 4.1.3 der Übergangsbestimmungen der GV.

11.2. Grundlagen der Jahresrechnung

Als Grundlage für die Jahresrechnung 2020 dienen das Budget 2020 und die Vorjahresrechnung 2019.

Genehmigung/Prüfung:

	Budget 2020	Jahresrechnung 2019
Gemeinderat	15. Oktober 2019	31. März 2020
Bestätigungsbericht RPO	-	27. Mai 2020
Gemeindeversammlung	28. November 2019	2. Juli 2020

11.3. Eigenkapitalnachweis

Eigenkapital per 01.01.2020		Veränderungsnachweis				Eigenkapital per 31.12.2020
		Erhöhung (+) durch		Reduktion (-) durch		
29	Eigenkapital	15'828'416		-	-	17'567'335
290	Verpflichtungen (+) / Vor- schüsse (-) gegenüber Spezial- finanzierungen	2'592'195				2'647'781
29000	SF Feuerwehr einseitig	302'997	3510.01	71'238		374'234
29001	SF Wasserversorgung	1'104'871	9010.01		9011.01	-68'799
29002	SF Abwasserentsorgung	941'666	9010.01	28'691	9011.01	970'356
29003	SF Abfall	242'662	9010.01	24'457	9011.01	267'119
293	Vorfinanzierungen	9'157'361				10'840'694
29300	Liegenschaften FV	293'442	3893.01	146'421	4893.01	-38'415
29300	Infrastruktur	1'025'763	3893.01		4893.01	-22'692
29300	Lastenausgleich	223'753	3893.01	1'057'762	4893.01	1'281'514
29301	SF Wasserversorgung	3'710'472	3510.11	158'950	4510.11	-51'912
			3510.51	62'983		
29302	SF Abwasserentsorgung	2'745'666	3510.11	332'030	4510.01	-93'630
			3510.51	87'420		
29305	Gemeindenetzwerk	1'158'266	3893.01	109'500	4893.01	-65'083
296	Neubewertungsreserve Finanz- vermögen	1'134'818		-		-
29600	Neubewertungsreserve FV	1'134'818	3896.01	-	4896.01	-
29601	Schwankungsreserve	-	3896.01	-	4896.01	-
299	Bilanzüberschuss / -fehlbetrag	2'944'042	2990			2'944'042

11.4. Rückstellungsspiegel

205 Kurzfristige Rückstellungen

Keine

208 Langfristige Rückstellungen

Konto	Bezeichnung	Buchwert 01.01.2020	Veränderungen			Buchwert 31.12.2020	Kommentar zu Veränderung und Weiterbestand
			Bildung	Verwendung	Auflösung		
20890.01	Rückstellung Steuerteilungen	360'100	86'600			446'700	Änderung aufgrund Rückstellungskontrolle

11.5. Beteiligungsspiegel

Beteiligungen (im Sinne der öffentlichen Aufgabenerfüllung)											
Name, Sitz, Rechtsform	Tätigkeitsgebiet	Nominalkapital (100%)	Eigentumsanteil	Stimmanteil E: Exekutive L: Legislative	Wesentliche Beteiligungen	Buchwert per 31.12.	Anschaffungswert	Wesentliche Beteiligungen der Organisation	Rechnungslegungsnorm; Aussage zur Jahresrechnung	Zahlungsströme Berichtsjahr	Spezifisch Risiken
Gemeindeeigene Unternehmen (Anstalten) gem. Art. 64 Abs. 1 Bst. b GG											
Keine											
Öffentlich-rechtliche Organisationen der interkommunalen Zusammenarbeit (Gemeindeverbände, Anstalten etc.)											
Friedhofverband, Münsingen, Gemeindeverband	Friedhofwesen			2 Sitze in der Friedhofkommission	Einwohnergemeinden Münsingen und Rubigen			Keine	HRM2	Jahresbeitrag	Betriebskosten im Verhältnis der Einwohner aufgeteilt
Juristische Personen des Privatrechts											
AVAG AG, Thun, AG	Abfallverbrennung, Abfallverwertung	3'400'000	0.388%		Einwohnergemeinden Abfallregion Thun	21		AVAG KVA AG und AVAG Betriebs AG	OR	Abfallgebühren KVA	Keine
BLS AG	Öffentlicher Verkehr					4			OR	Keine	Keine
Genossenschaft Sagibach, Wichtrach, Genossenschaft	Betrieb Eisbahn				Einwohnergemeinden im Aaretal	30'200		Keine	OR	Keine	Keine
Pro Senectute Emmental-Oberargau, Langenthal, Verein	Betreuung im Alter							Keine	OR	Keine	Keine
Schweizerischer Gemeindeverband, Sitz = vom Vorstand bezeichnetes Geschäftsdomizil, Verein	Durchsetzung der gemeinsamen Interessen der Schweizer Gemeinden und Wahrung ihrer Autonomie				Einwohnergemeinden der Schweiz			Keine	OR	Jahresbeitrag	Haftung Vereinsvermögen
Verband bernischer Gemeinden, Sitz = Ort der Geschäftsstelle, Verein	Koordiniert Interessen der bernischen Gemeinden und unterstützt sie in der Wahrung der Autonomie				Einwohnergemeinden des Kantons Bern			Keine	OR	Jahresbeitrag	Haftung Vereinsvermögen
Volkshochschule Münsingen, Münsingen, Genossenschaft	Erwachsenenbildung				Einwohnergemeinden im Aaretal	1			OR	Keine	Keine
Wohnheim Riggisberg, Riggisberg, AG	Wohnheim					4			OR	Keine	Keine
Wasserversorgung Region Bern AG	Wasserversorgung	45'000'000	0.91%	1 Sitz VR	Einwohnergemeinden rund um Bern	410'000			OR	Keine	Keine
Mitgliedschaften in einfachen Gesellschaften, Kollektiv- und Kommanditgesellschaften											
Keine											

Vertragliche Beziehungen zur Erfüllung von Gemeindeaufgaben											
Regionaler Sozialdienst Wichtrach und Umgebung	Führen des regionalen Sozialdienstes			Sitz in der Sozialkommission	Gemeinden Gerzensee, Jaberg, Kiesen, Kirchdorf, Mühledorf, Noflen, Oppligen, Rubigen und Wichtrach			Keine	HRM2	Betriebsbeitrag der nicht lastenausgleichsberechtigten Kosten	Keine
Zivilschutzorganisation Aaretal	Aufgaben des Zivilschutzes				Gemeinden Münsingen, Wichtrach, Rubigen, Kiesen, Jaberg			Keine	HRM2	Betriebsbeitrag nach Einwohnerzahl	Keine
Regionales Führungsorgan Aaretal	Regionales Führungsorgan in Notlagen				Gemeinden Münsingen, Wichtrach, Rubigen, Kiesen, Jaberg			Keine	HRM2	Betriebsbeitrag nach Einwohnerzahl	Keine
Sekundarstufe I Münsingen	Volksschule Sekundarstufe I				Gemeinden Münsingen, Rubigen			Keine	HRM2	Betriebsbeitrag nach Schülerzahlen	Keine
ARA Region Münsingen	Abwasserklärung				Gemeinden Münsingen, Wichtrach, Häutligen, Kirchdorf, Gerzensee, Noflen, Rubigen			Keine	HRM2	Betriebsbeitrag nach Einwohnergleichwerten und Regenwasseranfall	Keine

11.6. Gewährleistungsspiegel

Name, Sitz, Rechtsform	Eigentümer wesentliche Miteigentümer	Angaben zu den gesicherten Leistungen Art, Betrag, Verfall, Zinsangaben usw.)	Zahlungsströme im Berichtsjahr	Spezifische zusätzliche Angaben
Privatrechtliche Unternehmen (nach OR/ZGB)				
PK Previs, Bern, Stiftung	Versicherte	Nachschusspflicht bei Unterdeckung, Sanierungsmassnahmen je nach Deckungsgrad	Prämien	Deckungsgrad per 31.12.2020: 105.51% (Firmenportal, 22.03.2021)
Öffentlich-rechtliche Unternehmen (nach Gemeindegesetz)				
Keine				
Öffentlich-rechtliche Verträge				
Keine				
Weitere Verpflichtungen (Altlasten, Leasing usw.)				
Gemeindeanteil LV EL		Anteil 2020 ca. CHF 680'000		Periodengerechte Abgrenzung fehlt
Gemeindeanteil LV Sozialhilfe		Anteil 2020 ca. CHF 1'622'100		Periodengerechte Abgrenzung fehlt

11.7. Anlagespiegel

	Anschaffungskosten					Kumulierte Wertberichtigungen					Buchwerte		
	AW per 01.01.2020	Zuwachs / Zugänge	Abgänge	Umgliederungen	AW per 31.12.2020	Stand per 01.01.2020	Wertminderungen	Aufwertungen	Umgliederungen	Stand per 31.12.2020	BW netto 31.12.2020	davon Leasing	Versicherungswerte
Finanzvermögen													
108 Finanzvermögen Sachanlagen	8'558'676.15	576'882.45	-	-	9'135'558.60	-	-	-	-	-	-	-	9'135'558.60
1080 Grundstücke unüberbaut	2'082'017.00	125'272.00	-	-	2'207'289.00	-	-	-	-	-	-	-	2'207'289.00
1084 Gebäude Finanzvermögen (entwidmet)	6'476'659.15	451'610.45	-	-	6'928'269.60	-	-	-	-	-	-	-	6'928'269.60

	Anschaffungskosten					Kumulierte Wertberichtigungen					Buchwerte		
	AW per 01.01.2020	Zuwachs / Zugänge	Abgänge	Umgliederungen	AW per 31.12.2020	Stand per 01.01.2020	Wertminderungen	Aufwertungen	Umgliederungen	Stand per 31.12.2020	BW netto 31.12.2020	davon Leasing	Versicherungswerte
Verwaltungsvermögen	10'204'514.91	1'334'805.75	-	-	1'539'320.66	-1'718'019.81	502'982.35	-	-	-2'221'002.16	9'318'318.50	-	-
140 Sachanlagen Verwaltungsvermögen	9'661'784.91	1'217'625.10	-	-	10'879'410.01	-1'718'019.81	481'205.70	-	-	-2'199'225.51	8'680'184.50	-	-
1400 Grundstücke unbebaut	222'000.00	660'333.85	-	-	882'333.85	-	-	-	-	-	882'333.85	-	-
1401 Strassen/Verkehrswege	1'905'003.45	-3'678.40	-	70'927.55	1'972'252.60	-131'691.45	49'465.15	-	-	-181'156.60	1'791'096.00	-	-
1402 Wasserbau	199'681.50	-	-	-	199'681.50	-11'981.50	3'994.00	-	-	-15'975.50	183'706.00	-	-
1403 Tiefbauten übrige	1'824'928.31	133'028.00	-	132'471.65	2'090'427.96	-58'706.31	28'436.65	-	-	-87'142.96	2'003'285.00	-	-
1404 Hochbauten	812'325.50	61'374.90	-	-	873'700.40	-71'804.50	35'004.90	-	-	-106'809.40	766'891.00	-	-
1406 Mobilien	269'204.35	-	-	-	269'204.35	-94'296.35	26'920.00	-	-	-121'216.35	147'988.00	-	-
1407 Anlagen im Bau	380'015.10	366'566.75	-	-203'399.20	543'182.65	-	-	-	-	-	543'182.65	-	-
1490 Allgemeiner Haushalt	4'048'626.70	-	-	-	4'048'626.70	-1'349'539.70	337'385.00	-	-	-1'686'924.70	2'361'702.00	-	-
142 Immaterielle Anlagen	-	125'180.65	-	-	125'180.65	-	21'776.65	-	-	-21'776.65	103'404.00	-	-
1420 Software	-	92'585.25	-	-	92'585.25	-	18'517.25	-	-	-18'517.25	74'068.00	-	-
1421 & 1429 übrige immaterielle Anlagen	-	32'595.40	-	-	32'595.40	-	3'259.40	-	-	-3'259.40	29'336.00	-	-
144 Darlehen	102'500.00	-8'000.00	-	-	94'500.00	-	-	-	-	-	94'500.00	-	-
1441-1447 Darlehen	102'500.00	-8'000.00	-	-	94'500.00	-	-	-	-	-	94'500.00	-	-
145 Beteiligungen VV	440'230.00	-	-	-	440'230.00	-	-	-	-	-	440'230.00	-	-
1452 -1456 Beteiligungen	440'230.00	-	-	-	440'230.00	-	-	-	-	-	440'230.00	-	-

11.8. Kreditkontrolle

11.8.1. Verpflichtungskreditkontrolle für Investitionen

	Organ	Datum	Brutto- kredit	Objektbezeichnung	Kumulierte Ausgaben 01.01.2020	Investitions- ausgaben	Kumulierte Ausgaben 31.12.2020	Kumulierte Einnahmen 01.01.2020	Investition- seinnamen	Kumulierte Einnahmen 31.12.2020	Saldo	Abrechnungs- datum
1				Öffentliche Ordnung und Sicherheit								
1500.5060.01	GV	26.11.2020	420'000.00	Ersatz KTLF 2022							420'000.00	
2				Bildung								
2170.5000.01	GV	02.07.2020	670'000.00	Kauf Teilparzelle 2186		660'333.85	660'333.85				9'666.15	
3				Kultur, Sport und Freizeit								
3321.5030.02	GR	18.02.2020	430'000.00	Netzausbau 1 GHz	200'222.15	153'771.40	353'993.55				76'006.45	
6				Verkehr und Nachrichtenübermittlung								
6150.5010.01	GV	26.11.2015	550'500.00	Sanierung Schwarzbachstrasse 2016-2018	573'478.95	64'140.15	509'338.80				41'161.20	08.12.2020
6150.5010.06	GV	28.11.2019	101'250.00	Sanierung Bahnhofringstrasse 2019-2020	5'385.00	65'542.55	70'927.55				30'322.45	
7				Umweltschutz und Raumordnung								
7101.5031.01	GV	26.11.2015	532'000.00	Wasserleitung Schwarzbachstrasse 2016-2018	310'754.60	66'232.70	376'987.30				155'012.70	08.12.2020
7101.5031.07	GV	28.11.2019	101'250.00	Wasserleitung Bahnhofringstrasse 2019-2020	5'000.00	54'207.75	59'207.75		415.00	415.00	42'042.25	
7101.5540.01	GV	29.11.2018	410'000.00	Aktienkapital WVRB 2019	410'000.00		410'000.00	100'000		100'000		08.12.2020
7201.5032.01	UA	17.06.2012	1'939'000.00	ARA-Anschluss Bollholz 2013-2017	1'465'967.20		1'465'967.20	87'530.00		87'530.00	473'032.80	04.08.2020
7201.5032.02	GV	26.11.2015	790'000.00	Kanalisation Schwarzbachstrasse 2016-2018	595'552.10	67'210.30	662'762.40				127'237.60	08.12.2020
7201.5032.03	GV	28.11.2019	202'500.00	Kanalisation Bahnhofringstrasse 2019-2020	11'062.10	62'201.80	73'263.90				129'236.10	
7900.5290.02	GR	29.08.2017	171'000.00	Ortsplanung 2018-2021	127'953.40	29'885.35	157'838.75				13'161.25	

Vermerk: In den mehrwertsteuerpflichtigen Funktionen werden die Ausgaben in dieser Tabelle exklusive Mehrwertsteuer dargestellt. Da der Kredit inklusive Mehrwertsteuer beschlossen wurde, muss die Mehrwertsteuer beim Saldo noch berücksichtigt werden, das heisst abgezogen werden.

Der Gemeinderat hat im Jahr 2020 folgende Investitionskredite in seiner Kompetenz gesprochen:

15.09.2020	Informatik Primarschule Rubigen	CHF	68'000
28.01.2020	Sanierung Schul- und Gemeindebibliothek	CHF	65'000
18.02.2020	GNet Netzausbau 1 GHz	CHF	430'000 (gebundener Kredit)
12.05.2020	Belagssanierung Alte Belpstrasse	CHF	67'000

11.8.2. Nachkredite

Es sind keine Nachkredite durch die Legislative zu genehmigen. Erläuterungen zu den Nachkrediten sind im Kapitel 1.7 ersichtlich.

11.9. Weitere massgebende Angaben

Wiederbeschaffungswert, Werterhaltungskosten und Einlage in die Spezialfinanzierung Werterhalt für Wasserversorgungsanlagen ¹

Wasserversorgung: Rubigen Kontaktperson: Schüpbach Roland Rechnungsjahr: 2020
 Telefon: 031 720 41 41

Datengrundlagen Geschätzt
 GWP
 Anlagenbuchhaltung

	① Wieder- beschaffungswert brutto in Fr.	② Beiträge Dritter ² in Fr.	③ Wieder- beschaffungswert netto in Fr. (① - ②)	④ Nutzungsdauer in Jahren	⑤ Erneuerungsrate in % (100/④)	⑥ Walterhaltungskosten in Fr./Jahr (③*⑤)
Anlageteile						
1. Wasserfassungen	50'000		50'000	50	2.00%	1'000
2. Aufbereitungsanlagen			-	33	3.00%	-
3. Pumpwerke, Druckreduzier- und Messschächte	50'000		50'000	50	2.00%	1'000
4. Reservoir	-		-	66	1.50%	-
5. Leitungen und Hydranten	15'663'000		15'663'000	80	1.25%	195'788
6. Mess-, Steuerungs-, Fernwirkanlagen	18'000		18'000	20	5.00%	900
7. Einkaufssummen, einmalige Konzessionsabgaben ³			-			-
Total 1 - 7	15'781'000	-	15'781'000			198'688

⑦ Bestand Verwaltungsvermögen in Franken	-	in Prozent von ③: (100*⑦/③)	
⑧ Bestand Spezialfinanzierung Werterhalt in Franken	3'710'472	in Prozent von ③: (100*⑧/③)	24%

Bemerkungen: Neuberechnung aufgrund GWP und Ausserbetriebnahme Wasserreservoir Eichi inklusive Zuleitung sowie teilweise Pumpwerk Säge.

⑨ Gewählter Einlagesatz in Prozent ⁵	80%
⑩ berechnete Einlage in SF Werterhalt in Franken (⑥ x ⑨)	158'950
Einmalige Anschlussgebühren, an Einlage angerechnet ⁶	
Einlage Spezialfinanzierung abzüglich Anschlussgebühren	158'950
① Anzahl Einwohner im Versorgungsgebiet	2'868
② Einlage pro Einwohner in Franken (⑩ / ①)	55

Datum: 31.12.2020

Unterschrift: 

¹ Dieses Blatt ist Bestandteil der Jahresrechnung

² Zu erwartende Beiträge aus dem kantonalen Trinkwasserfonds und von der Gebäudeversicherung abziehen (beim AWA erfragen).

³ Einkaufssummen an andere Wasserversorgungen, einmalige Konzessionsabgaben oder dergleichen - die Abschreibungssätze sind anhand der Laufzeiten festzulegen. Bestehen Kategorien mit unterschiedlichen Abschreibungssätzen, so ist die Rubrik 7 manuell mit zusätzlichen Zeilen zu ergänzen. Einkaufssummen an andere Wasserversorgungen sind verbindlich mit einem Abschreibungssatz von 3 % einzutragen.

⁴ Ermittlung des Einlageprozentsatzes gemäss Kapitel 6.1. der WEA-Broschüre "Finanzierung der Wasserversorgung" (2004).

⁵ Die Einlage in die Spezialfinanzierung muss mindestens 60% betragen, solange Verwaltungsvermögen besteht oder der Bestand der SF Werterhalt nicht mehr 25% des Wiederbeschaffungswertes beträgt.

⁶ Die einmaligen Anschlussgebühren dürfen an die jährliche Einlage in die Spezialfinanzierung Werterhalt angerechnet werden.

Wiederbeschaffungswert, Werterhaltungskosten und Einlage in die Spezialfinanzierung Werterhalt für die kommunalen Abwasseranlagen und gegebenenfalls den Gemeindeanteil an den regionalen Anlagen ¹

Gemeinde: Rubigen

Kontaktperson: Schüpbach Roland

Rechnungsjahr: 2020

Telefon: 031 720 41 41

E-Mail: roland.schuepbach@rubigen.swiss

Aktualisierungsjahr:

Datengrundlagen AWA
Gemeinde Anlagenbuchhaltung 2015

Datengrundlagen AWA
Verband Anlagenbuchhaltung 2020

	① Wieder- beschaffungswert in Fr.	② Nutzungsdauer in Jahren	③ Erneuerungsrate in % (100/②)	④ Werterhaltungskosten in Fr./a (①*③)	⑤ Einlage- satz ² %	⑥ Einlage in die Spezialfinanzierung in Fr./a (④*⑤)
1. Gemeindeanlagen						
1.1 Kanalisationen	20'183'000	80	1.25%	252'288	80%	201'830
1.2 Spezialbauwerke	1'500'000	50	2.00%	30'000	80%	24'000
1.3 Abwasserreinigungsanlagen		33	3.00%	-	80%	-
Total 1 (1.1 - 1.3) bzw. mittlerer Einlagesatz (Spalte ⑤)	21'683'000			282'288	80%	225'830

2. Gemeindeanteil an regionalen Anlagen ³

2.1 Kanalisationen	1'116'880	80	1.25%	13'961	80%	11'170
2.2 Spezialbauwerke	722'330	50	2.00%	14'447	80%	11'555
2.3 Abwasserreinigungsanlagen	3'478'110	33	3.00%	104'343	80%	83'475
Total 2 (2.1 - 2.3) bzw. mittlerer Einlagesatz (Spalte ⑤)	5'317'320			132'751	80%	106'200

Total 1 + 2 bzw. mittlerer Einlagesatz (Spalte ⑤)	27'000'320			415'038	80%	332'030
Einmalige Anschlussgebühren, an Einlage angerechnet ⁴						
Einlage Spezialfinanzierung abzüglich Anschlussgebühren						332'030

⑦ Stand Verwaltungsvermögen	0	in Prozent von ①: (100*⑦/①)				Höchstens Fr. 200 / EW ⁵
⑧ Stand Spezialfinanzierung Werterhalt	2'745'666	in Prozent von ①: (100*⑧/①)	10.2%			EW ⁶ <u>2'877</u>
						Fr./EW <u>115</u>

Bemerkungen:

Datum: 31. Dezember 2020

Unterschrift: 

¹ Diese Blatt ist Bestandteil der Jahresrechnung. Eine Kopie senden Sie bitte an das AWA: ae.awa@bve.be.ch

² Die Einlage in die Spezialfinanzierung muss mindestens 60% betragen, solange der Bestand der SF Werterhalt nicht mehr als 25% des Wiederbeschaffungswertes beträgt.

³ Daten des Teils 2 nur dann angeben, wenn der Verband die Einlage in die Spezialfinanzierung nicht selber vornimmt. (Anteil gemäss Kostenverteiler Verband).

⁴ Die einmaligen Anschlussgebühren dürfen an die jährliche Einlage in die Spezialfinanzierung Werterhalt angerechnet werden.

⁵ Gemäss Artikel 32, Absatz 4 KGV ist die Einlage in die Spezialfinanzierung auf jährlich Fr. 200 (Gemeinde und Region) pro Einwohnerwert beschränkt.

⁶ Einwohnerwert (EW): Gemäss Artikel 36g KGV.

Bilanz

		1.1.2020	Zuwachs	Abgang	31.12.2020
1	Aktiven	23'444'059.25	33'723'088.87	32'130'548.79	25'036'599.33
10	Finanzvermögen	14'957'564.15	32'176'468.92	31'415'752.24	15'718'280.83
100	Flüssige Mittel u. kurzfrist. Geldanlagen	1'641'662.10	12'675'539.01	12'390'502.86	1'926'698.25
1000	Kasse	3'023.20	121'973.50	116'784.90	8'211.80
10000.01	Kasse	2'320.35	84'510.40	83'103.00	3'727.75
10000.02	Kasse Feuerwehr	85.55	26'000.00	22'148.65	3'936.90
10000.03	Kasse Schul- und Gemeindebibliothek	617.30	11'463.10	11'533.25	547.15
1001	Post	509'778.62	4'639'652.11	4'320'623.71	828'807.02
10010.01	Postkonto 30-1086-5	507'317.86	4'630'641.61	4'320'558.71	817'400.76
10010.02	Postkonto 30-335524-2	2'460.76	9'010.50	65.00	11'406.26
1002	Bank	1'128'860.28	7'872'347.60	7'911'528.45	1'089'679.43
10020.01	SLM KK 0.998.655.03	1'128'860.28	7'872'347.60	7'911'528.45	1'089'679.43
1004	Debit- und Kreditkarten		41'565.80	41'565.80	
10040.01	Debit- und Kreditkarten		41'565.80	41'565.80	
101	Forderungen	4'190'574.87	18'906'614.11	18'973'346.03	4'123'842.95
1010	Ford. aus Lieferungen u. Leistungen ggü. Dritten	1'101'812.13	2'656'206.60	2'766'165.88	991'852.85
10100.01	VESR-Debitor	1'083'297.65	2'554'327.00	2'737'426.15	900'198.50
10100.02	Verrechnungssteuer	168.58	520.50	168.63	520.45
10100.10	Sonstige Debitoren	33'345.90	101'359.10	28'571.10	106'133.90
10100.99	Wertberichtigung auf Forderungen	-15'000.00			-15'000.00
1011	Kontokorrente mit Dritten	9'223.60	618'576.05	616'387.60	11'412.05
10110.01	AVAG		124'009.75	124'009.75	
10110.03	Liegenschaftsverwaltung	2'575.95	414'211.30	409'158.15	7'629.10
10110.04	Talus Informatik AG	6'647.65	80'355.00	83'219.70	3'782.95
1012	Steuerforderungen	2'048'012.34	15'672'941.48	15'678'770.00	2'042'183.82
10120.01	Girokonto Nesko	-2'614.15	7'842'047.40	7'836'722.60	2'710.65
10120.11	Steuerausstand Nesko	2'294'184.90	7'801'064.41	7'842'047.40	2'253'201.91
10120.99	Wertberichtigung auf Forderungen allgemeine Gemeindesteuern	-243'558.41	29'829.67		-213'728.74

Bilanz

		1.1.2020	Zuwachs	Abgang	31.12.2020
1014	Transferforderungen	976'000.00	49'405.13		1'025'405.13
10140.01	Subventionen		5'000.00		5'000.00
10140.02	LA Sozialhilfe	976'000.00	44'405.13		1'020'405.13
1019	Übrige Forderungen	55'526.80	-90'515.15	-87'977.45	52'989.10
10192.01	MWST-Vorsteuerguthaben ER Wasserwerk	7'533.05	-8'071.35	-4'576.30	4'038.00
10192.02	MWST-Vorsteuerguthaben IR Wasserwerk	616.00	-616.00	-4'307.55	4'307.55
10192.11	MWST-Vorsteuer ER Abwasser	7'698.55	-13'078.40	-20'161.70	14'781.85
10192.12	MWST-Vorsteuer IR Abwasser	3'273.80	-3'273.80	-4'343.30	4'343.30
10192.21	MWST-Vorsteuer ER Abfall	4'767.50	-13'512.25	-13'566.20	4'821.45
10192.41	MWST-Vorsteuerguthaben ER GNet	16'220.75	-29'565.35	-29'473.00	16'128.40
10192.42	MWST-Vorsteuerguthaben IR GNet	15'417.15	-22'398.00	-11'549.40	4'568.55
104	Aktive Rechnungsabgrenzungen	545'633.35	17'433.35	51'333.35	511'733.35
1041	Sach- und übriger Betriebsaufwand	51'333.35	51'333.35	51'333.35	51'333.35
1041001	Sach- und übriger Betriebsaufwand	51'333.35	51'333.35	51'333.35	51'333.35
1042	Steuern	494'300.00	-33'900.00		460'400.00
10420.01	Steuerteilungen	494'300.00	-33'900.00		460'400.00
106	Vorräte und angefangenen Arbeiten	21'017.68		570.00	20'447.68
1060	Handelswaren	21'017.68		570.00	20'447.68
10600.01	Handelswaren	21'017.68		570.00	20'447.68
108	Sachanlagen FV	8'558'676.15	576'882.45		9'135'558.60
1080	Grundstücke FV	2'082'017.00	125'272.00		2'207'289.00
10800.01	Kultur- und Bauland	2'082'017.00	125'272.00		2'207'289.00
1084	Gebäude FV	6'476'659.15	451'610.45		6'928'269.60
10840.01	Gebäude Finanzvermögen	6'476'659.15	451'610.45		6'928'269.60
14	Verwaltungsvermögen	8'486'495.10	1'546'619.95	714'796.55	9'318'318.50
140	Sachanlagen VV	7'943'765.10	1'421'439.30	685'019.90	8'680'184.50
1400	Grundstücke VV unüberbaut	222'000.00	660'333.85		882'333.85

Bilanz

		1.1.2020	Zuwachs	Abgang	31.12.2020
14000.01	Grundstücke	222'000.00	660'333.85		882'333.85
1401	Strassen / Verkehrswege	1'773'312.00	67'249.15	49'465.15	1'791'096.00
14010.01	Strassen	1'905'003.45	67'249.15		1'972'252.60
14010.99	Wertberichtigung Strassen	-131'691.45		49'465.15	-181'156.60
1402	Wasserbau	187'700.00		3'994.00	183'706.00
14020.01	Wasserbau	199'681.50			199'681.50
14020.99	Wasserbau Wertberichtigung	-11'981.50		3'994.00	-15'975.50
1403	Tiefbauten	1'766'222.00	265'914.65	28'851.65	2'003'285.00
14031.01	Wasserversorgung	732'033.31	125'440.45	415.00	857'058.76
14031.99	Wertberichtigung Wasserversorgung	-25'602.31		10'705.45	-36'307.76
14032.01	Abwasserentsorgung	963'008.15	140'474.20		1'103'482.35
14032.99	Wertberichtigung Abwasserentsorgung	-17'584.15		13'851.20	-31'435.35
14035.01	GNet	129'886.85			129'886.85
14035.99	Wertberichtigung GNet	-15'519.85		3'880.00	-19'399.85
1404	Hochbauten	740'521.00	61'374.90	35'004.90	766'891.00
14040.01	Hochbauten	812'325.50	61'374.90		873'700.40
14040.99	Wertberichtigung Hochbauten	-71'804.50		35'004.90	-106'809.40
1406	Mobilien VV	174'908.00		26'920.00	147'988.00
14060.01	Mobilien	269'204.35			269'204.35
14060.99	Wertberichtigung Mobilien	-94'296.35		26'920.00	-121'216.35
1407	Anlagen im Bau VV	380'015.10	366'566.75	203'399.20	543'182.65
14070.01	Anlagen im Bau Allgemeiner Haushalt	163'730.85	96'385.80	70'927.55	189'189.10
14071.01	Anlagen im Bau Wasserversorgung	5'000.00	54'207.75	59'207.75	
14072.01	Anlagen im Bau Abwasserentsorgung	11'062.10	62'201.80	73'263.90	
14075.01	Anlagen im Bau GNet	200'222.15	153'771.40		353'993.55
1409	Übrige Sachanlagen	2'699'087.00		337'385.00	2'361'702.00
14099.01	Bestehendes VV Allgemeiner Haushalt	4'048'626.70			4'048'626.70
14099.99	Bestehendes VV Allg. Haushalt Wertberichtigung	-1'349'539.70		337'385.00	-1'686'924.70
142	Immaterielle Anlagen		125'180.65	21'776.65	103'404.00
1420	Software		92'585.25	18'517.25	74'068.00
14200.01	Informatik		92'585.25		92'585.25

Bilanz

		1.1.2020	Zuwachs	Abgang	31.12.2020
14200.99	Wertberichtigung Informatik			18'517.25	-18'517.25
1429	Übrige immaterielle Anlagen		32'595.40	3'259.40	29'336.00
14290.01	Übrige immaterielle Anlagen		32'595.40		32'595.40
14290.99	Wertberichtigung übrige immaterielle Anlagen			3'259.40	-3'259.40
144	Darlehen	102'500.00		8'000.00	94'500.00
1446	Darlehen a.priv.Organisationen o.Erwerbszweck	102'500.00		8'000.00	94'500.00
14460.01	Darlehen an private Organisationen	102'500.00		8'000.00	94'500.00
145	Beteiligungen, Grundkapitalien	440'230.00			440'230.00
1454	Beteilig.an öffentl.Unternehmungen	440'230.00			440'230.00
14540.01	Beteiligungen an öffentl. Unternehmungen	30'230.00			30'230.00
14541.01	WVRB AG	410'000.00			410'000.00

Bilanz

		1.1.2020	Zuwachs	Abgang	31.12.2020
2	Passiven	23'444'059.25	14'651'423.24	13'058'883.16	25'036'599.33
20	Fremdkapital	7'615'643.25	12'572'510.84	12'718'889.53	7'469'264.56
200	Laufende Verbindlichkeiten	1'132'152.70	11'481'656.84	11'644'986.98	968'822.56
2000	Lauf. Verb.a.Liefer.u.Leist.v.Dritten	1'018'079.95	10'008'658.34	10'155'864.15	870'874.14
20000.01	Kreditorsammelkonto	1'014'268.50	9'568'992.60	9'720'667.95	862'593.15
20000.02	Kreditoren Sonstige	3'811.45	8'280.99	3'811.45	8'280.99
20001.01	Kantonale Ausgleichskasse		163'120.95	163'120.95	
20001.02	Pensionskasse Previs		210'531.70	210'531.70	
2000103	Familienausgleichskasse		20'352.65	20'352.65	
20001.04	SUVA		26'470.00	26'470.00	
20001.05	Krankentaggeldversicherung		10'909.45	10'909.45	
2001	Kontokorrente mit Dritten	10'956.10	44'501.00	48'735.73	6'721.37
20010.01	Lastenausgleich Tagesschule	5'820.55	44'501.00	46'555.73	3'765.82
20012.02	Elternrat	5'135.55		2'180.00	2'955.55
2002	Steuern	78'364.00	-108.40	11'275.75	66'979.85
20022.01	MWST-Umsatzsteuer ER Wasserwerk	15'008.55		7'994.50	7'014.05
20022.11	MWST-Umsatzsteuer ER Abwasser	23'564.40		-5'584.00	29'148.40
20022.21	MWST-Umsatzsteuer ER Abfall	7'906.40	-92.10	-756.85	8'571.15
20022.41	MWST-Umsatzsteuer ER GNet	31'884.65	-16.30	9'622.10	22'246.25
2003	Erhaltene Anzahlungen von Dritten	2'231.00	391.35		2'622.35
20030.01	Debi Vorauszahlungen	2'231.00	391.35		2'622.35
2005	Interne Kontokorrente	2'676.10	550.00	676.80	2'549.30
20051.01	Klassenkassen	1'702.10	550.00		2'252.10
20051.02	Kasse Personelles Schule	974.00		676.80	297.20
2006	Depotgelder und Kautionen	18'775.55	300.00		19'075.55
20060.01	Mietzinskautionen	18'515.55			18'515.55
20060.02	Schlüsseldepot Vereinskasten	260.00	300.00		560.00
2009	Übrige laufende Verpflichtungen	1'070.00	1'427'364.55	1'428'434.55	
20090.02	Durchlaufkonto Löhne		1'405'990.60	1'405'990.60	
20099.99	Durchlaufkonto Diverses	1'070.00	21'373.95	22'443.95	

Bilanz

		1.1.2020	Zuwachs	Abgang	31.12.2020
201	Kurzfristige Finanzverbindlichkeiten		1'000'000.00	1'000'000.00	
2010	Verbindlichkeiten ggü.Finanzintermediären		1'000'000.00	1'000'000.00	
20101.01	Postfinance		1'000'000.00	1'000'000.00	
204	Passive Rechnungsabgrenzungen	34'809.55	4'254.00	5'989.55	33'074.00
2041	Sach- und übriger Betriebsaufwand	5'989.55	4'254.00	5'989.55	4'254.00
20410.01	Sach- und übriger Betriebsaufwand	5'989.55	4'254.00	5'989.55	4'254.00
2043	Transfers der Erfolgsrechnung	13'000.00			13'000.00
20430.01	Lastenausgleich Familienzulagen NE	13'000.00			13'000.00
2044	Finanzaufwand / Finanzertrag	15'820.00			15'820.00
20440.01	Finanzaufwand / Finanzertrag	15'820.00			15'820.00
206	Langfristige Finanzverbindlichkeiten	6'000'000.00			6'000'000.00
2064	Darlehen, Schuldscheine	6'000'000.00			6'000'000.00
20640.02	Helvetia CHF 2'000'000, 1.47 %, 23.06.2014 - 23.06.2026	2'000'000.00			2'000'000.00
20640.04	SUVA, CHF 2'000'000, 0.16%, 21.12.2016 - 21.12.2021	2'000'000.00			2'000'000.00
20640.05	SUVA, CHF 2'000'000, 0.2%, 27.11.2018 - 27.11.2023	2'000'000.00			2'000'000.00
208	Langfristige Rückstellungen	360'100.00	86'600.00		446'700.00
2089	Übr.langfr.Rückstellungen der ER	360'100.00	86'600.00		446'700.00
20890.01	Steuerteilungen	360'100.00	86'600.00		446'700.00
209	Verbindlichk.ggü.SF u.Fonds im FK	88'581.00		67'913.00	20'668.00
2091	Verbindlichkeiten ggü. Fonds im FK	67'913.00		67'913.00	
20910.01	Schutzrauersatzabgaben	67'913.00		67'913.00	
2092	Verbindlichk.ggü.Legaten u. Stiftungen o.eig. Rechtspersönlichkeit im FK	20'668.00			20'668.00
20920.01	Baumgartnerfonds	9'220.85			9'220.85

Bilanz

		1.1.2020	Zuwachs	Abgang	31.12.2020
20920.02	Stettlerfonds	11'447.15			11'447.15
29	Eigenkapital	15'828'416.00	2'078'912.40	339'993.63	17'567'334.77
290	Verpfl.(+),Vorschüsse(-)ggü.Spezialfin.	2'592'195.41	123'846.73	68'260.87	2'647'781.27
2900	Spezialfinanzierungen im EK	2'592'195.41	123'846.73	68'260.87	2'647'781.27
29000.01	SF Feuerwehr einseitig	302'996.55	71'237.68		374'234.23
29001.01	SF Wasserversorgung	1'104'870.79	-538.30	68'260.87	1'036'071.62
29002.01	SF Abwasserentsorgung	941'665.67	28'690.60		970'356.27
29003.01	SF Abfallentsorgung	242'662.40	24'456.75		267'119.15
293	Vorfinanzierungen	9'157'360.98	1'955'065.67	271'732.76	10'840'693.89
2930	Vorfinanzierungen	9'157'360.98	1'955'065.67	271'732.76	10'840'693.89
29300.01	Liegenschaften Finanzvermögen	293'441.80	146'421.00	38'415.05	401'447.75
29300.02	Infrastruktur	1'025'763.00		22'692.00	1'003'071.00
29300.03	Lastenausgleich	223'752.66	1'057'761.67		1'281'514.33
29301.01	Wasserversorgung WE	3'710'472.07	221'933.00	51'912.23	3'880'492.84
29302.01	Abwasserentsorgung WE	2'745'665.95	419'450.00	93'630.25	3'071'485.70
29305.01	Gemeindenetzwerk WE	1'158'265.50	109'500.00	65'083.23	1'202'682.27
296	Neubewertungsreserve Finanzvermögen	1'134'818.11			1'134'818.11
2960	Neubewertungsreserve Finanzvermögen	1'134'818.11			1'134'818.11
29600.01	Neubewertungsreserve FV	1'134'818.11			1'134'818.11
299	Bilanzüberschuss /-fehlbetrag	2'944'041.50			2'944'041.50
2999	Kumulierte Ergebnisse der Vorjahre	2'944'041.50			2'944'041.50
29990.01	Kumulierte Ergebnisse der Vorjahre	2'944'041.50			2'944'041.50

Erfolgsrechnung

		Rechnung 2020		Budget 2020		Rechnung 2019	
		Aufwand	Ertrag	Aufwand	Ertrag	Aufwand	Ertrag
0	ERFOLGSRECHNUNG	12'678'725.28	12'678'725.28	11'772'600.00	11'772'600.00	12'060'545.97	12'060'545.97
00	Allgemeine Verwaltung	1'053'279.12	118'620.50	1'093'100.00	113'900.00	1'011'785.47	115'413.23
	Nettoaufwand		934'658.62		979'200.00		896'372.24
01	Legislative und Exekutive	174'835.70	18'000.00	222'800.00	18'000.00	210'485.03	18'000.00
	Nettoaufwand		156'835.70		204'800.00		192'485.03
011	Legislative	20'200.15		31'100.00		28'288.70	
	Nettoaufwand		20'200.15		31'100.00		28'288.70
0110	Legislative	14'163.00		24'400.00		21'438.35	
3000.01	Löhne, Tag- und Sitzungsgelder an Behörden und Kommissionen	2'450.00		3'400.00		3'512.50	
3010.01	Löhne des Verwaltungs- und Betriebspersonals	2'171.30		3'200.00		2'712.90	
3053.01	AG-Beiträge an Unfallversicherungen	11.05				23.15	
3055.01	AG-Beiträge an Krankentaggeldversicherungen	23.10				30.50	
3099.01	Übriger Personalaufwand	789.40		300.00		227.90	
3102.01	Drucksachen, Publikationen	1'782.40		1'900.00		1'881.60	
3130.01	Dienstleistungen Dritter	2'631.85		6'700.00		12'645.90	
3158.01	Unterhalt immaterielle Anlagen	403.90		400.00		403.90	
3636.01	Beiträge an private Organisationen ohne Erwerbszweck	3'900.00		8'500.00			
0111	Geschäfts- und Rechnungsprüfungskommission	6'037.15		6'700.00		6'850.35	
3000.01	Löhne, Tag- und Sitzungsgelder an Behörden und Kommissionen	5'987.50		6'200.00		6'816.25	
3053.01	AG-Beiträge an Unfallversicherungen	3.05				3.75	
3055.01	AG-Beiträge an Krankentaggeldversicherungen	14.00				17.35	
3090.01	Aus- und Weiterbildung des Personals			400.00			
3099.01	Übriger Personalaufwand	32.60		100.00		13.00	
012	Exekutive	154'635.55	18'000.00	191'700.00	18'000.00	182'196.33	18'000.00
	Nettoaufwand		136'635.55		173'700.00		164'196.33
0120	Gemeinderat	120'915.40	18'000.00	150'700.00	18'000.00	145'311.49	18'000.00
3000.01	Löhne, Tag- und Sitzungsgelder an Behörden und Kommissionen	84'143.55		83'500.00		92'862.30	
3050.01	AG-Beiträge AHV, IV, EO, ALV, Verwaltungskosten	5'168.25		5'800.00		4'543.90	
3052.01	AG-Beiträge an Pensionskassen	3'888.00		3'700.00		3'622.20	

Erfolgsrechnung

		Rechnung 2020		Budget 2020		Rechnung 2019	
		Aufwand	Ertrag	Aufwand	Ertrag	Aufwand	Ertrag
3053.01	AG-Beiträge an Unfallversicherungen	132.50		500.00		422.45	
3054.01	AG-Beiträge an Familienausgleichskasse	1'283.30		1'300.00		1'190.95	
3055.01	AG-Beiträge an Krankentaggeldversicherungen	629.85		700.00		683.40	
3090.01	Aus- und Weiterbildung des Personals			2'400.00		2'325.25	
3099.01	Übriger Personalaufwand	2'655.95		5'000.00		5'214.85	
3170.01	Reisekosten und Spesen	17'199.00		17'800.00		20'321.25	
3199.01	Übriger Betriebsaufwand	5'815.00		30'000.00		14'124.94	
4612.01	Entschädigungen von Gemeinden und Gemeindeverbänden		9'000.00		9'000.00		9'000.00
4910.01	Interne Verrechnung von Dienstleistungen		9'000.00		9'000.00		9'000.00
0121	Ständige Kommissionen	23'897.50		27'700.00		25'733.70	
3000.01	Löhne, Tag- und Sitzungsgelder an Behörden und Kommissionen	22'780.00		26'600.00		24'717.25	
3050.01	AG-Beiträge AHV, IV, EO, ALV, Verwaltungskosten					10.35	
3053.01	AG-Beiträge an Unfallversicherungen					0.45	
3054.01	AG-Beiträge an Familienausgleichskasse					2.65	
3055.01	AG-Beiträge an Krankentaggeldversicherungen					2.80	
3090.01	Aus- und Weiterbildung des Personals					135.00	
3099.01	Übriger Personalaufwand	1'017.50		1'000.00		765.20	
3130.01	Dienstleistungen Dritter	100.00		100.00		100.00	
0125	Behördenschlüssen	9'661.10		9'500.00		8'276.85	
3130.01	Dienstleistungen Dritter	9'661.10		9'500.00		8'276.85	
0126	Jungbürgerfeier	161.55		3'800.00		2'874.29	
3130.01	Dienstleistungen Dritter	161.55		3'800.00		2'874.29	
02	Allgemeine Dienste	878'443.42	100'620.50	870'300.00	95'900.00	801'300.44	97'413.23
	Nettoaufwand		777'822.92		774'400.00		703'887.21
022	Allgemeine Dienste	850'813.17	100'620.50	843'200.00	95'900.00	757'843.94	97'413.23
	Nettoaufwand		750'192.67		747'300.00		660'430.71
0220	Allgemeine Dienste	850'813.17	100'620.50	843'200.00	95'900.00	757'843.94	97'413.23
3010.01	Löhne des Verwaltungs- und Betriebspersonals	523'868.75		505'400.00		512'736.75	
3010.09	Aufwandminderung Löhne			-500.00		-5'384.30	
3050.01	AG-Beiträge AHV, IV, EO, ALV, Verwaltungskosten	33'224.70		31'700.00		31'363.00	
3052.01	AG-Beiträge an Pensionskassen	51'912.80		54'700.00		50'255.55	
3053.01	AG-Beiträge an Unfallversicherungen	6'571.25		6'100.00		5'631.00	
3054.01	AG-Beiträge an Familienausgleichskasse	8'220.80		8'900.00		8'069.65	

Erfolgsrechnung

		Rechnung 2020		Budget 2020		Rechnung 2019	
		Aufwand	Ertrag	Aufwand	Ertrag	Aufwand	Ertrag
3055.01	AG-Beiträge an Krankentaggeldversicherungen	4'277.20		3'400.00		4'147.10	
3090.01	Aus- und Weiterbildung des Personals	9'654.00		10'800.00		7'949.10	
3099.01	Übriger Personalaufwand	4'058.75		6'200.00		5'917.91	
3100.01	Büromaterial	4'440.35		4'000.00		2'792.25	
3101.01	Betriebs-, Verbrauchsmaterial	2'887.15		1'500.00		615.35	
3102.01	Drucksachen, Publikationen	2'537.10		3'100.00		2'383.60	
3103.01	Fachliteratur, Zeitschriften	739.20		700.00		556.30	
3110.01	Büromöbel und Geräte	6'401.10		7'400.00		1'044.85	
3113.01	Hardware	872.95		1'000.00		2'300.50	
3118.01	Immaterielle Anlagen	3'252.95		2'000.00		1'347.65	
3130.01	Dienstleistungen Dritter	22'050.42		30'100.00		29'421.94	
3132.01	Honorare externe Berater, Gutachter, Fachexperten etc.	1'270.85		2'000.00			
3134.01	Sachversicherungsprämien	14'026.55		13'400.00		14'287.30	
3150.01	Unterhalt Büromöbel und -geräte	541.60		1'000.00		536.20	
3151.01	Unterhalt Apparate, Maschinen, Geräte, Fahrzeuge, Werkzeuge	188.00					
3158.01	Unterhalt immaterielle Anlagen	73'372.30		71'300.00		27'561.24	
3170.01	Reisekosten und Spesen	2'498.75		2'000.00		2'160.70	
3199.01	Übriger Betriebsaufwand	-0.05					
3300.91	Planmässige Abschreibungen übrige Sachanlagen VV	7'131.00		7'200.00		7'131.00	
3320.01	Planmässige Abschreibungen Informatik	18'517.25		18'800.00			
3320.91	Planmässige Abschreibungen übrige immaterielle Anlagen	3'259.40		6'300.00			
3611.01	Entschädigungen an Kantone und Konkordate	42'942.25		42'600.00		43'044.50	
3636.01	Beiträge an private Organisationen ohne Erwerbszweck	2'055.80		2'000.00		1'954.80	
3637.01	Beiträge an private Haushalte	40.00		100.00		20.00	
4210.01	Gebühren für Amtshandlungen				100.00		0.43
4240.01	Benützungsgebühren und Dienstleistungen		267.30		1'000.00		575.50
4250.01	Verkäufe				200.00		
4260.01	Rückerstattungen und Kostenbeteiligungen Dritter		6'504.70		2'000.00		3'539.30
4390.01	Übriger Ertrag		1'070.00				
4611.01	Entschädigungen von Kantonen und Konkordaten		3'987.00		4'500.00		4'436.50
4612.01	Entschädigungen von Gemeinden und Gemeindeverbänden		44'420.00		43'100.00		44'380.00
4636.01	Beiträge von privaten Organisationen ohne Erwerbszweck		27'103.50		28'000.00		27'386.50
4910.01	Interne Verrechnung von Dienstleistungen		17'268.00		17'000.00		17'095.00
029	Verwaltungsliegenschaften	27'630.25		27'100.00		43'456.50	
	Nettoaufwand		27'630.25		27'100.00		43'456.50
0290	Verwaltungsliegenschaften	27'630.25		27'100.00		43'456.50	
3010.01	Löhne des Verwaltungs- und Betriebspersonals	8'547.45		11'700.00		9'357.50	

Erfolgsrechnung

		Rechnung 2020		Budget 2020		Rechnung 2019	
		Aufwand	Ertrag	Aufwand	Ertrag	Aufwand	Ertrag
3050.01	AG-Beiträge AHV, IV, EO, ALV, Verwaltungskosten			300.00			
3053.01	AG-Beiträge an Unfallversicherungen	149.10		200.00		138.00	
3054.01	AG-Beiträge an Familienausgleichskasse			100.00			
3055.01	AG-Beiträge an Krankentaggeldversicherungen	84.65		100.00		92.65	
3099.01	Übriger Personalaufwand	18.00					
3101.01	Betriebs-, Verbrauchsmaterial	2'874.15		1'000.00		769.20	
3111.01	Maschinen, Geräte und Fahrzeuge					903.50	
3120.01	Ver- und Entsorgung Liegenschaften Verwaltungsvermögen	10'127.50		10'900.00		8'263.60	
3130.01	Dienstleistungen Dritter	30.00		100.00		80.00	
3134.01	Sachversicherungsprämien	628.35		1'000.00		629.45	
3144.01	Unterhalt Hochbauten, Gebäude	5'025.65		1'500.00		23'077.20	
3151.01	Unterhalt Apparate, Maschinen, Geräte, Fahrzeuge, Werkzeuge	145.40		200.00		145.40	
1	Öffentliche Ordnung und Sicherheit, Verteidigung	385'117.34	305'887.90	397'900.00	376'700.00	365'362.55	368'402.54
	Nettoaufwand		79'229.44		21'200.00		
	Nettoertrag					3'039.99	
11	Öffentliche Sicherheit	23'601.90		6'800.00	100.00	1'414.70	30.00
	Nettoaufwand		23'601.90		6'700.00		1'384.70
111	Polizei	23'601.90		6'800.00	100.00	1'414.70	30.00
	Nettoaufwand		23'601.90		6'700.00		1'384.70
1110	Polizei	23'601.90		6'800.00	100.00	1'414.70	30.00
3130.01	Dienstleistungen Dritter	16'925.00					
3631.01	Beiträge an Kantone und Konkordate	6'676.90		6'800.00		1'414.70	
4260.01	Rückerstattungen und Kostenbeteiligungen Dritter				100.00		30.00
14	Allgemeines Rechtswesen	34'052.65	45'480.65	46'600.00	60'900.00	52'933.60	68'235.15
	Nettoertrag	11'428.00		14'300.00		15'301.55	
140	Allgemeines Rechtswesen	34'052.65	45'480.65	46'600.00	60'900.00	52'933.60	68'235.15
	Nettoertrag	11'428.00		14'300.00		15'301.55	
1400	Allgemeines Rechtswesen	34'052.65	45'480.65	46'600.00	60'900.00	52'933.60	68'235.15
3000.01	Löhne, Tag- und Sitzungsgelder an Behörden und Kommissionen			400.00		652.50	
3010.01	Löhne des Verwaltungs- und Betriebspersonals	90.00					
3050.01	AG-Beiträge AHV, IV, EO, ALV, Verwaltungskosten					41.75	

Erfolgsrechnung

		Rechnung 2020		Budget 2020		Rechnung 2019	
		Aufwand	Ertrag	Aufwand	Ertrag	Aufwand	Ertrag
3053.01	AG-Beiträge an Unfallversicherungen	1.55				1.00	
3054.01	AG-Beiträge an Familienausgleichskasse					10.60	
3055.01	AG-Beiträge an Krankentaggeldversicherungen	0.60				6.55	
3102.01	Drucksachen, Publikationen	3'226.60		9'000.00		14'893.15	
3130.01	Dienstleistungen Dritter	23'794.15		27'200.00		29'397.75	
3132.01	Honorare externe Berater, Gutachter, Fachexperten etc.	6'939.75		5'000.00		4'004.10	
3170.01	Reisekosten und Spesen					77.55	
3611.01	Entschädigungen an Kantone und Konkordate			5'000.00		3'848.65	
4210.01	Gebühren für Amtshandlungen		45'480.65		60'900.00		68'235.15
15	Feuerwehr	229'472.00	229'472.00	236'000.00	236'000.00	216'684.55	216'684.55
150	Feuerwehr	229'472.00	229'472.00	236'000.00	236'000.00	216'684.55	216'684.55
1500	Feuerwehr	229'472.00	229'472.00	236'000.00	236'000.00	216'684.55	216'684.55
3010.01	Löhne des Verwaltungs- und Betriebspersonals	53'076.65		73'000.00		64'184.00	
3050.01	AG-Beiträge AHV, IV, EO, ALV, Verwaltungskosten	149.25		200.00		126.00	
3053.01	AG-Beiträge an Unfallversicherungen	104.95		100.00		89.90	
3054.01	AG-Beiträge an Familienausgleichskasse	37.05		100.00		32.00	
3055.01	AG-Beiträge an Krankentaggeldversicherungen	37.55		100.00		33.00	
3090.01	Aus- und Weiterbildung des Personals	5'869.20		21'000.00		12'413.00	
3099.01	Übriger Personalaufwand	3'866.00		5'500.00		4'751.15	
3100.01	Büromaterial			1'000.00			
3101.01	Betriebs-, Verbrauchsmaterial	4'901.57		6'200.00		3'837.21	
3102.01	Drucksachen, Publikationen			1'000.00			
3103.01	Fachliteratur, Zeitschriften	670.00		400.00		424.00	
3111.01	Maschinen, Geräte und Fahrzeuge	1'147.70		15'000.00		3'696.80	
3112.01	Kleider, Wäsche, Vorhänge	19'073.00		10'000.00		26'993.25	
3113.01	Hardware	234.80				1'186.30	
3120.01	Ver- und Entsorgung Liegenschaften Verwaltungsvermögen	8'876.10		8'400.00		8'343.25	
3130.01	Dienstleistungen Dritter	3'753.35		5'700.00		5'337.65	
3133.01	Informatik-Nutzungsaufwand	1'570.90		2'000.00		1'428.10	
3134.01	Sachversicherungsprämien	2'948.05		3'000.00		2'673.45	
3137.01	Steuern und Abgaben	1'753.10		2'000.00		2'113.10	
3144.01	Unterhalt Hochbauten, Gebäude			5'000.00		1'070.80	
3151.01	Unterhalt Apparate, Maschinen, Geräte, Fahrzeuge, Werkzeuge	9'793.00		13'000.00		7'449.65	
3170.01	Reisekosten und Spesen	4'000.00		5'000.00		4'000.00	
3181.01	Tatsächliche Forderungsverluste	3'202.10		4'800.00		4'787.05	
3300.91	Planmässige Abschreibungen übrige Sachanlagen VV	17'002.00		17'000.00		17'002.00	

Erfolgsrechnung

		Rechnung 2020		Budget 2020		Rechnung 2019	
		Aufwand	Ertrag	Aufwand	Ertrag	Aufwand	Ertrag
3510.01	Einlagen in Spezialfinanzierungen EK	71'237.68		20'600.00		28'717.89	
3910.01	Interne Verrechnung von Dienstleistungen	16'168.00		15'900.00		15'995.00	
4200.01	Ersatzabgaben		191'695.45		200'000.00		187'409.50
4260.01	Rückerstattungen und Kostenbeteiligungen Dritter		18'871.55		15'000.00		10'043.05
4270.01	Bussen				300.00		350.00
4612.01	Entschädigungen von Gemeinden und Gemeindeverbänden		600.00		900.00		570.00
4634.01	Beiträge von öffentlichen Unternehmungen		18'305.00		18'400.00		18'312.00
4910.01	Interne Verrechnung von Dienstleistungen				1'400.00		
16	Verteidigung	97'990.79	30'935.25	108'500.00	79'700.00	94'329.70	83'452.84
	Nettoaufwand		67'055.54		28'800.00		10'876.86
161	Militärische Verteidigung	41'003.54	30'935.25	49'300.00	79'700.00	39'965.15	83'452.84
	Nettoaufwand		10'068.29				
	Nettoertrag			30'400.00		43'487.69	
1610	Militärische Unterkunft	39'567.54	30'696.15	47'300.00	79'500.00	38'529.15	82'965.74
3101.01	Betriebs-, Verbrauchsmaterial	814.55		2'000.00		3'046.90	
3111.01	Maschinen, Geräte und Fahrzeuge					1'284.80	
3120.01	Ver- und Entsorgung Liegenschaften Verwaltungsvermögen	2'486.60		3'200.00		3'158.30	
3130.01	Dienstleistungen Dritter	1'118.35		4'500.00		3'832.60	
3134.01	Sachversicherungsprämien	3'062.70		3'100.00		3'119.80	
3144.01	Unterhalt Hochbauten, Gebäude	17'123.85		15'000.00		7'926.10	
3151.01	Unterhalt Apparate, Maschinen, Geräte, Fahrzeuge, Werkzeuge	2'826.00		3'000.00		2'479.30	
3300.61	Planmässige Abschreibungen Mobilien VV	6'456.00		6'500.00		6'455.00	
3920.01	Interne Verrechnung von Pacht, Mieten, Benützungskosten	5'679.49		10'000.00		7'226.35	
4260.01	Rückerstattungen und Kostenbeteiligungen Dritter		1'385.55		1'000.00		501.50
4472.01	Vergütung für Benützungen Liegenschaften VV		25'810.60		75'000.00		64'387.24
4501.01	Entnahme aus SF FK						14'577.00
4631.01	Beiträge von Kantonen und Konkordaten		3'500.00		3'500.00		3'500.00
1611	Schiesswesen	1'436.00	239.10	2'000.00	200.00	1'436.00	487.10
3144.01	Unterhalt Hochbauten, Gebäude	1'436.00		2'000.00		1'436.00	
4260.01	Rückerstattungen und Kostenbeteiligungen Dritter		239.10		200.00		487.10
162	Zivile Verteidigung	56'987.25		59'200.00		54'364.55	
	Nettoaufwand		56'987.25		59'200.00		54'364.55
1620	Zivilschutz	297.25		300.00		297.25	

Erfolgsrechnung

		Rechnung 2020		Budget 2020		Rechnung 2019	
		Aufwand	Ertrag	Aufwand	Ertrag	Aufwand	Ertrag
3611.01	Entschädigungen an Kantone und Konkordate	297.25		300.00		297.25	
1626	Regionale Zivilschutzorganisation	52'371.50		54'400.00		49'664.80	
3612.01	Entschädigungen an Gemeinden und Gemeindeverbände	52'371.50		54'400.00		49'664.80	
1627	Regionale Führungsstab	4'318.50		4'500.00		4'402.50	
3612.01	Entschädigungen an Gemeinden und Gemeindeverbände	4'318.50		4'500.00		4'402.50	
2	Bildung	3'084'134.06	504'914.57	3'036'000.00	493'600.00	3'055'134.19	538'074.55
	Nettoaufwand		2'579'219.49		2'542'400.00		2'517'059.64
21	Obligatorische Schule	3'084'134.06	504'914.57	3'036'000.00	493'600.00	3'055'134.19	538'074.55
	Nettoaufwand		2'579'219.49		2'542'400.00		2'517'059.64
211	Eingangsstufe	225'134.80	9'403.35	193'500.00	7'800.00	217'626.85	9'379.60
	Nettoaufwand		215'731.45		185'700.00		208'247.25
2110	Kindergarten	80'207.40		75'800.00		79'417.30	
3104.01	Lehrmittel	2'656.30		5'000.00		6'102.20	
3110.01	Büromöbel und Geräte	242.10		500.00			
3171.01	Exkursionen, Schulreisen und Lager					270.00	
3611.01	Entschädigungen an Kantone und Konkordate	77'309.00		70'300.00		73'045.10	
2111	Basisstufe	144'927.40	9'403.35	117'700.00	7'800.00	138'209.55	9'379.60
3101.01	Betriebs-, Verbrauchsmaterial					164.50	
3104.01	Lehrmittel	6'171.50		8'200.00		6'084.85	
3110.01	Büromöbel und Geräte	246.90		700.00			
3151.01	Unterhalt Apparate, Maschinen, Geräte, Fahrzeuge, Werkzeuge	171.25					
3170.01	Reisekosten und Spesen	45.00					
3171.01	Exkursionen, Schulreisen und Lager					1'386.40	
3611.01	Entschädigungen an Kantone und Konkordate	138'292.75		108'800.00		130'573.80	
4230.01	Schulgelder		9'403.35		7'800.00		9'379.60
212	Primarstufe	705'118.86	19'376.05	697'000.00	14'100.00	726'168.29	20'203.05
	Nettoaufwand		685'742.81		682'900.00		705'965.24
2120	Primarstufe	705'118.86	19'376.05	697'000.00	14'100.00	726'168.29	20'203.05
3020.01	Löhne der Lehrkräfte	7'289.55		3'100.00		5'187.15	
3050.01	AG-Beiträge AHV, IV, EO, ALV, Verwaltungskosten	288.35		300.00		118.15	

Erfolgsrechnung

		Rechnung 2020		Budget 2020		Rechnung 2019	
		Aufwand	Ertrag	Aufwand	Ertrag	Aufwand	Ertrag
3053.01	AG-Beiträge an Unfallversicherungen	25.55		300.00		15.00	
3054.01	AG-Beiträge an Familienausgleichskasse	71.50		100.00		30.10	
3055.01	AG-Beiträge an Krankentaggeldversicherungen	72.15		100.00		50.65	
3090.01	Aus- und Weiterbildung des Personals	8'741.20		7'000.00		3'085.00	
3099.01	Übriger Personalaufwand	357.00		600.00		2'797.35	
3100.01	Büromaterial	1'963.20		1'000.00		423.05	
3101.01	Betriebs-, Verbrauchsmaterial	2'911.90		1'500.00		1'933.40	
3102.01	Drucksachen, Publikationen	130.35		300.00		283.10	
3103.01	Fachliteratur, Zeitschriften	771.77		500.00		853.65	
3104.01	Lehrmittel	45'304.70		42'000.00		42'857.30	
3110.01	Büromöbel und Geräte			1'300.00		99.75	
3111.01	Maschinen, Geräte und Fahrzeuge	2'088.05		3'000.00		4'785.00	
3113.01	Hardware	1'230.40		10'000.00		6'998.95	
3118.01	Immaterielle Anlagen	2'236.05		2'000.00		4'321.44	
3130.01	Dienstleistungen Dritter	41'979.80		24'600.00		24'970.50	
3151.01	Unterhalt Apparate, Maschinen, Geräte, Fahrzeuge, Werkzeuge	1'383.25		2'000.00		1'951.50	
3153.01	Informatik-Unterhalt (Hardware)			2'000.00			
3158.01	Unterhalt immaterielle Anlagen					3'836.85	
3161.01	Mieten, Benützungskosten Anlagen	7'933.00		11'000.00		15'600.00	
3170.01	Reisekosten und Spesen	74.30				79.20	
3171.01	Exkursionen, Schulreisen und Lager	18'592.14		20'000.00		23'254.45	
3611.01	Entschädigungen an Kantone und Konkordate	444'490.55		455'000.00		465'629.00	
3612.01	Entschädigungen an Gemeinden und Gemeindeverbände	117'184.10		109'300.00		117'007.75	
4230.01	Schulgelder		4'695.30		10'100.00		10'156.25
4260.01	Rückerstattungen und Kostenbeteiligungen Dritter		14'680.75		4'000.00		10'046.80
213	Oberstufe	1'013'050.05	246'069.80	962'100.00	229'200.00	999'816.95	258'125.65
	Nettoaufwand		766'980.25		732'900.00		741'691.30
2130	Sekundarstufe I	1'013'050.05	246'069.80	962'100.00	229'200.00	999'816.95	258'125.65
3611.01	Entschädigungen an Kantone und Konkordate	107'636.75		32'400.00		59'893.85	
3612.01	Entschädigungen an Gemeinden und Gemeindeverbände	905'413.30		929'700.00		939'858.10	
3637.01	Beiträge an private Haushalte					65.00	
4611.01	Entschädigungen von Kantonen und Konkordaten		246'069.80		229'200.00		258'125.65
214	Musikschulen	126'946.90	126.90	125'000.00		121'990.70	
	Nettoaufwand		126'820.00		125'000.00		121'990.70
2140	Musikschule	126'946.90	126.90	125'000.00		121'990.70	

Erfolgsrechnung

		Rechnung 2020		Budget 2020		Rechnung 2019	
		Aufwand	Ertrag	Aufwand	Ertrag	Aufwand	Ertrag
3636.01	Beiträge an private Organisationen ohne Erwerbszweck	125'735.90		125'000.00		121'990.70	
3637.01	Beiträge an private Haushalte	1'211.00					
4260.01	Rückerstattungen und Kostenbeteiligungen Dritter		126.90				
217	Schulliegenschaften	677'250.50	57'828.64	687'100.00	67'300.00	626'954.25	68'907.20
	Nettoaufwand		619'421.86		619'800.00		558'047.05
2170	Schulliegenschaften	677'250.50	57'828.64	687'100.00	67'300.00	626'954.25	68'907.20
3010.01	Löhne des Verwaltungs- und Betriebspersonals	172'057.65		192'100.00		172'020.75	
3010.09	Aufwandminderung Löhne	-5'666.65				-563.85	
3050.01	AG-Beiträge AHV, IV, EO, ALV, Verwaltungskosten	10'390.40		12'200.00		10'127.85	
3052.01	AG-Beiträge an Pensionskassen	11'573.80		12'800.00		11'369.40	
3053.01	AG-Beiträge an Unfallversicherungen	6'667.45		7'000.00		6'025.00	
3054.01	AG-Beiträge an Familienausgleichskasse	2'576.90		3'300.00		2'573.50	
3055.01	AG-Beiträge an Krankentaggeldversicherungen	1'410.15		1'300.00		1'368.20	
3090.01	Aus- und Weiterbildung des Personals	2'171.60		1'000.00		2'717.35	
3099.01	Übriger Personalaufwand	1'972.85		1'400.00		1'549.15	
3100.01	Büromaterial	171.80					
3101.01	Betriebs-, Verbrauchsmaterial	28'220.95		23'000.00		18'623.20	
3110.01	Büromöbel und Geräte	25'837.70		26'600.00		11'923.75	
3111.01	Maschinen, Geräte und Fahrzeuge	8'122.25		9'500.00		6'353.95	
3112.01	Kleider, Wäsche, Vorhänge	2'736.05		500.00		1'585.85	
3113.01	Hardware	982.40					
3118.01	Immaterielle Anlagen	243.50					
3120.01	Ver- und Entsorgung Liegenschaften Verwaltungsvermögen	82'715.25		66'200.00		63'168.40	
3130.01	Dienstleistungen Dritter	6'287.40		2'700.00		1'005.15	
3134.01	Sachversicherungsprämien	11'189.75		11'100.00		11'350.80	
3137.01	Steuern und Abgaben	1'106.50		1'200.00		1'211.85	
3140.01	Unterhalt an Grundstücken	16'835.05		12'500.00		13'981.70	
3144.01	Unterhalt Hochbauten, Gebäude	34'828.45		38'300.00		37'379.45	
3151.01	Unterhalt Apparate, Maschinen, Geräte, Fahrzeuge, Werkzeuge	7'050.80		9'200.00		8'062.25	
3170.01	Reisekosten und Spesen	786.60		400.00		593.40	
3300.41	Planmässige Abschreibungen Hochbauten VV	35'004.90		42'700.00		32'550.15	
3300.61	Planmässige Abschreibungen Mobilien VV	6'929.00		7'000.00		6'929.00	
3300.91	Planmässige Abschreibungen übrige Sachanlagen VV	205'048.00		205'100.00		205'048.00	
4240.01	Benützungsgebühren und Dienstleistungen		1'970.00		4'400.00		3'807.65
4260.01	Rückerstattungen und Kostenbeteiligungen Dritter		7'565.15		10'400.00		15'423.20
4471.01	Vergütung Dienstwohnungen VV		19'200.00		19'200.00		19'200.00
4472.01	Vergütung für Benützungen Liegenschaften VV		164.00				

Erfolgsrechnung

		Rechnung 2020		Budget 2020		Rechnung 2019	
		Aufwand	Ertrag	Aufwand	Ertrag	Aufwand	Ertrag
4920.01	Interne Verrechnung von Pacht, Mieten, Benützungskosten		28'929.49		33'300.00		30'476.35
218	Tagesbetreuung	215'378.70	168'701.83	243'900.00	171'000.00	238'443.90	177'239.05
	Nettoaufwand		46'676.87		72'900.00		61'204.85
2180	Tagesbetreuung	215'378.70	168'701.83	243'900.00	171'000.00	238'443.90	177'239.05
3010.01	Löhne des Verwaltungs- und Betriebspersonals	140'835.35		150'800.00		157'511.25	
3010.09	Aufwandminderung Löhne	-568.10					
3050.01	AG-Beiträge AHV, IV, EO, ALV, Verwaltungskosten	8'513.80		9'600.00		9'855.95	
3052.01	AG-Beiträge an Pensionskassen	17'836.80		16'900.00		16'701.70	
3053.01	AG-Beiträge an Unfallversicherungen	2'165.00		1'900.00		2'139.65	
3054.01	AG-Beiträge an Familienausgleichskasse	2'253.55		2'800.00		2'504.15	
3055.01	AG-Beiträge an Krankentaggeldversicherungen	1'394.25		1'200.00		1'559.65	
3090.01	Aus- und Weiterbildung des Personals	2'108.60		2'500.00		558.60	
3099.01	Übriger Personalaufwand	709.55		900.00		286.65	
3101.01	Betriebs-, Verbrauchsmaterial	1'494.95		3'200.00		1'729.25	
3105.01	Lebensmittel	12'006.55		25'000.00		18'057.05	
3111.01	Maschinen, Geräte und Fahrzeuge	1'263.05		4'200.00		908.35	
3113.01	Hardware	545.80					
3130.01	Dienstleistungen Dritter	191.10		600.00		3'381.65	
3151.01	Unterhalt Apparate, Maschinen, Geräte, Fahrzeuge, Werkzeuge	1'378.45		1'000.00			
3920.01	Interne Verrechnung von Pacht, Mieten, Benützungskosten	23'250.00		23'300.00		23'250.00	
4230.01	Schulgelder		84'978.10		85'000.00		92'619.30
4260.01	Rückerstattungen und Kostenbeteiligungen Dritter		37'168.00		48'000.00		44'922.50
4631.01	Beiträge von Kantonen und Konkordaten		46'555.73		38'000.00		39'697.25
219	Obligatorische Schule	121'254.25	3'408.00	127'400.00	4'200.00	124'133.25	4'220.00
	Nettoaufwand		117'846.25		123'200.00		119'913.25
2190	Schulleitung und Schulverwaltung	55'785.20		55'900.00		62'024.30	
3010.01	Löhne des Verwaltungs- und Betriebspersonals	43'973.80		44'100.00		49'498.50	
3050.01	AG-Beiträge AHV, IV, EO, ALV, Verwaltungskosten	2'835.90		2'800.00		3'116.65	
3052.01	AG-Beiträge an Pensionskassen	5'325.00		5'400.00		5'238.30	
3053.01	AG-Beiträge an Unfallversicherungen	545.30		600.00		541.35	
3054.01	AG-Beiträge an Familienausgleichskasse	703.40		800.00		791.95	
3055.01	AG-Beiträge an Krankentaggeldversicherungen	435.50		400.00		489.90	
3090.01	Aus- und Weiterbildung des Personals					969.30	
3130.01	Dienstleistungen Dritter			300.00			
3133.01	Informatik-Nutzungsaufwand	1'947.10		1'500.00		1'292.40	

Erfolgsrechnung

		Rechnung 2020		Budget 2020		Rechnung 2019	
		Aufwand	Ertrag	Aufwand	Ertrag	Aufwand	Ertrag
3170.01	Reisekosten und Spesen	19.20				85.95	
2195	Schülertransporte	18'828.40		20'400.00		12'327.60	
3637.01	Beiträge an private Haushalte	18'828.40		20'400.00		12'327.60	
2196	Elterntarbeit	3'144.35		5'700.00	400.00	5'576.20	540.00
3130.01	Dienstleistungen Dritter	2'932.85		5'400.00		5'576.20	
3170.01	Reisekosten und Spesen	211.50		300.00			
4240.01	Benützungsgebühren und Dienstleistungen						540.00
4260.01	Rückerstattungen und Kostenbeteiligungen Dritter				400.00		
2197	Schulsozialdienst	43'496.30	3'408.00	45'400.00	3'800.00	44'205.15	3'680.00
3010.01	Löhne des Verwaltungs- und Betriebspersonals	31'141.90		31'300.00		30'744.60	
3050.01	AG-Beiträge AHV, IV, EO, ALV, Verwaltungskosten	2'008.10		2'000.00		1'936.30	
3052.01	AG-Beiträge an Pensionskassen	3'944.40		4'000.00		3'886.80	
3053.01	AG-Beiträge an Unfallversicherungen	385.90		400.00		336.45	
3054.01	AG-Beiträge an Familienausgleichskasse	498.25		600.00		492.05	
3055.01	AG-Beiträge an Krankentaggeldversicherungen	308.30		300.00		304.55	
3090.01	Aus- und Weiterbildung des Personals	25.00		1'000.00		315.00	
3099.01	Übriger Personalaufwand	140.00				100.00	
3100.01	Büromaterial	302.10		1'000.00		632.60	
3101.01	Betriebs-, Verbrauchsmaterial	236.15					
3103.01	Fachliteratur, Zeitschriften	7.40		200.00			
3113.01	Hardware					1'617.20	
3130.01	Dienstleistungen Dritter	3'250.00		3'000.00		3'050.00	
3158.01	Unterhalt immaterielle Anlagen	1'025.70		1'000.00		366.00	
3170.01	Reisekosten und Spesen	223.10		600.00		423.60	
4631.01	Beiträge von Kantonen und Konkordaten		3'408.00		3'800.00		3'680.00
3	Kultur, Sport und Freizeit, Kirche	1'028'023.45	847'300.98	1'082'600.00	898'200.00	1'021'354.90	873'509.88
	Nettoaufwand		180'722.47		184'400.00		147'845.02
31	Kulturerbe	15'866.00		16'000.00		15'690.00	
	Nettoaufwand		15'866.00		16'000.00		15'690.00
311	Museen und bildende Kunst	15'866.00		16'000.00		15'690.00	
	Nettoaufwand		15'866.00		16'000.00		15'690.00
3110	Museen und bildende Kunst	15'866.00		16'000.00		15'690.00	
3636.01	Beiträge an private Organisationen ohne Erwerbszweck	15'866.00		16'000.00		15'690.00	

Erfolgsrechnung

		Rechnung 2020		Budget 2020		Rechnung 2019	
		Aufwand	Ertrag	Aufwand	Ertrag	Aufwand	Ertrag
32	Kultur, übrige	163'133.65	13'148.10	175'900.00	12'200.00	184'415.70	12'168.20
	Nettoaufwand		149'985.55		163'700.00		172'247.50
321	Bibliotheken	75'407.65	13'148.10	74'300.00	12'200.00	74'054.70	12'168.20
	Nettoaufwand		62'259.55		62'100.00		61'886.50
3210	Bibliotheken	75'407.65	13'148.10	74'300.00	12'200.00	74'054.70	12'168.20
3010.01	Löhne des Verwaltungs- und Betriebspersonals	45'660.35		43'500.00		43'664.05	
3050.01	AG-Beiträge AHV, IV, EO, ALV, Verwaltungskosten	2'944.65		2'900.00		2'749.10	
3053.01	AG-Beiträge an Unfallversicherungen	566.05		600.00		477.60	
3054.01	AG-Beiträge an Familienausgleichskasse	730.55		800.00		698.55	
3055.01	AG-Beiträge an Krankentaggeldversicherungen	452.00		500.00		432.35	
3090.01	Aus- und Weiterbildung des Personals			200.00		444.25	
3100.01	Büromaterial	930.30		500.00		2'512.15	
3101.01	Betriebs-, Verbrauchsmaterial	120.75					
3103.01	Fachliteratur, Zeitschriften	18'118.00		18'000.00		18'684.75	
3110.01	Büromöbel und Geräte	1'683.10					
3111.01	Maschinen, Geräte und Fahrzeuge			1'500.00		157.10	
3130.01	Dienstleistungen Dritter	1'229.30		2'600.00		1'262.20	
3133.01	Informatik-Nutzungsaufwand	2'972.60		3'200.00		2'972.60	
4240.01	Benützungsgebühren und Dienstleistungen		10'707.50		11'200.00		11'053.50
4250.01	Verkäufe		495.00		500.00		544.20
4260.01	Rückerstattungen und Kostenbeteiligungen Dritter		195.60		500.00		570.50
4310.01	Aktivierbare Eigenleistungen auf Sachanlagen		1'750.00				
322	Konzert und Theater	84'630.00		83'900.00		95'848.00	
	Nettoaufwand		84'630.00		83'900.00		95'848.00
3220	Konzert und Theater	84'630.00		83'900.00		95'848.00	
3300.91	Planmässige Abschreibungen übrige Sachanlagen VV	4'442.00		4'500.00		4'442.00	
3635.01	Beiträge an private Unternehmungen	16'800.00		16'800.00		16'800.00	
3636.01	Beiträge an private Organisationen ohne Erwerbszweck	63'388.00		62'600.00		74'606.00	
329	Kultur	3'096.00		17'700.00		14'513.00	
	Nettoaufwand		3'096.00		17'700.00		14'513.00
3290	Übrige Kultur	2'721.00		5'600.00		3'561.50	
3101.01	Betriebs-, Verbrauchsmaterial					9.30	
3130.01	Dienstleistungen Dritter			1'000.00			

Erfolgsrechnung

		Rechnung 2020		Budget 2020		Rechnung 2019	
		Aufwand	Ertrag	Aufwand	Ertrag	Aufwand	Ertrag
3636.01	Beiträge an private Organisationen ohne Erwerbszweck	2'721.00		4'600.00		3'552.20	
3291	Bundesfeier			10'900.00		10'951.50	
3101.01	Betriebs-, Verbrauchsmaterial			200.00		576.70	
3130.01	Dienstleistungen Dritter			9'300.00		10'374.80	
3910.01	Interne Verrechnung von Dienstleistungen			1'400.00			
3292	Neuzuzügeranlass	375.00		1'200.00			
3130.01	Dienstleistungen Dritter	375.00		1'200.00			
33	Medien	769'814.70	832'482.88	798'500.00	881'300.00	782'538.25	859'797.68
	Nettoertrag	62'668.18		82'800.00		77'259.43	
332	Massenmedien	769'814.70	832'482.88	798'500.00	881'300.00	782'538.25	859'797.68
	Nettoertrag	62'668.18		82'800.00		77'259.43	
3320	Massenmedien	23'841.70		22'200.00		23'768.35	
3102.01	Drucksachen, Publikationen	21'890.95		20'000.00		21'790.75	
3130.01	Dienstleistungen Dritter	1'950.75		2'200.00		1'977.60	
3321	Antennen- und Kabelanlagen [Gemeindeb]	745'973.00	832'482.88	776'300.00	881'300.00	758'769.90	859'797.68
3010.01	Löhne des Verwaltungs- und Betriebspersonals	29'555.50		35'800.00		30'234.70	
3050.01	AG-Beiträge AHV, IV, EO, ALV, Verwaltungskosten	1'906.05		2'300.00		1'903.80	
3052.01	AG-Beiträge an Pensionskassen	1'731.55		3'400.00		1'692.00	
3053.01	AG-Beiträge an Unfallversicherungen	366.25		500.00		330.30	
3054.01	AG-Beiträge an Familienausgleichskasse	472.80		700.00		483.60	
3055.01	AG-Beiträge an Krankentaggeldversicherungen	292.75		300.00		299.60	
3101.05	Betriebs-, Verbrauchsmaterial Mwst	738.80		1'000.00		371.95	
3113.05	Hardware Mwst	45'014.25		58'900.00		35'940.25	
3118.05	Immaterielle Anlagen Mwst					11'100.00	
3120.05	Ver- und Entsorgung Liegenschaften Verwaltungsvermögen Mwst	12'002.50		12'000.00		8'183.10	
3130.05	Dienstleistungen Dritter Mwst	423'384.80		428'600.00		432'893.30	
3132.05	Honorare externe Berater, Gutachter, Fachexperten etc. Mwst	270.00		1'000.00			
3134.05	Sachversicherungsprämien Mwst	563.20		600.00		563.20	
3137.05	Steuern und Abgaben Mwst	365.00		1'300.00		365.00	
3143.05	Unterhalt übrige Tiefbauten Mwst	87'294.45		100'000.00		98'648.65	
3151.05	Unterhalt Apparate, Maschinen, Geräte, Fahrzeuge, Werkzeuge			500.00			

Erfolgsrechnung

		Rechnung 2020		Budget 2020		Rechnung 2019	
		Aufwand	Ertrag	Aufwand	Ertrag	Aufwand	Ertrag
3158.05	Unterhalt immaterielle Anlagen Mwst	10'260.00		500.00		4'005.00	
3170.01	Reisekosten und Spesen	52.40				50.90	
3181.05	Tatsächliche Forderungsverluste MWST	50.00		100.00			
3199.05	Übriger Betriebsaufwand Mwst	716.70		300.00		268.55	
3300.31	Planmässige Abschreibungen übrige Tiefbauten VV	3'880.00		3'900.00		3'880.00	
3300.91	Planmässige Abschreibungen übrige Sachanlagen VV	17'556.00		17'600.00		17'556.00	
3893.01	Einlagen in Vorfinanzierungen des EK	109'500.00		107'000.00		110'000.00	
4240.05	Benützungsgebühren und Dienstleistungen Mwst		472'155.65		543'600.00		549'058.35
4240.06	Grundgebühren Mwst		289'392.65		227'600.00		233'825.15
4240.55	Anschlussgebühren Mwst		5'500.00		3'000.00		6'000.00
4250.05	Verkäufe Mwst		130.95		500.00		37.15
4260.05	Rückerstattungen und Kostenbeteiligungen Dritter Mwst		220.40		14'900.00		116.70
4893.01	Entnahmen aus Vorfinanzierungen des EK		65'083.23		91'700.00		70'760.33
34	Sport und Freizeit	79'209.10	1'670.00	92'200.00	4'700.00	38'710.95	1'544.00
	Nettoaufwand		77'539.10		87'500.00		37'166.95
341	Sport	74'921.35		89'000.00	3'200.00	36'167.80	56.00
	Nettoaufwand		74'921.35		85'800.00		36'111.80
3410	Sport	7'945.00		10'500.00		10'630.00	56.00
3636.01	Beiträge an private Organisationen ohne Erwerbszweck	7'945.00		10'500.00		10'630.00	
4260.01	Rückerstattungen und Kostenbeteiligungen Dritter						56.00
3411	Sportanlage Hunzigerüti	66'976.35		78'500.00	3'200.00	25'537.80	
3101.01	Betriebs-, Verbrauchsmaterial			8'000.00		2'901.70	
3120.01	Ver- und Entsorgung Liegenschaften Verwaltungsvermögen	3'157.80		4'700.00		3'157.80	
3137.01	Steuern und Abgaben	900.00		900.00		900.00	
3140.01	Unterhalt an Grundstücken	22'286.55		31'000.00		3'118.30	
3151.01	Unterhalt Apparate, Maschinen, Geräte, Fahrzeuge, Werkzeuge	16'002.00		13'000.00			
3910.01	Interne Verrechnung von Dienstleistungen	24'630.00		20'900.00		15'460.00	
4260.01	Rückerstattungen und Kostenbeteiligungen Dritter				3'200.00		
342	Freizeit	4'287.75	1'670.00	3'200.00	1'500.00	2'543.15	1'488.00
	Nettoaufwand		2'617.75		1'700.00		1'055.15
3420	Freizeit	4'287.75	1'670.00	3'200.00	1'500.00	2'543.15	1'488.00
3101.01	Betriebs-, Verbrauchsmaterial	23.90					
3130.01	Dienstleistungen Dritter	1'348.00					

Erfolgsrechnung

		Rechnung 2020		Budget 2020		Rechnung 2019	
		Aufwand	Ertrag	Aufwand	Ertrag	Aufwand	Ertrag
3144.01	Unterhalt Hochbauten, Gebäude	633.85		1'000.00		86.15	
3632.01	Beiträge an Gemeinden und Gemeindeverbände	2'282.00		2'200.00		2'457.00	
4240.01	Benützungsgebühren und Dienstleistungen		1'670.00		1'500.00		1'488.00
4	Gesundheit	10'468.80		12'100.00		12'864.55	
	Nettoaufwand		10'468.80		12'100.00		12'864.55
42	Ambulante Krankenpflege	3'180.80		3'800.00		3'725.40	
	Nettoaufwand		3'180.80		3'800.00		3'725.40
421	Ambulante Krankenpflege	3'180.80		3'800.00		3'725.40	
	Nettoaufwand		3'180.80		3'800.00		3'725.40
4210	Ambulante Krankenpflege	3'180.80		3'800.00		3'725.40	
3130.01	Dienstleistungen Dritter	1'741.80		1'800.00		1'754.40	
3636.01	Beiträge an private Organisationen ohne Erwerbszweck	1'439.00		2'000.00		1'971.00	
43	Gesundheit	7'288.00		8'300.00		9'139.15	
	Nettoaufwand		7'288.00		8'300.00		9'139.15
433	Schulgesundheitsdienst	7'288.00		8'300.00		9'139.15	
	Nettoaufwand		7'288.00		8'300.00		9'139.15
4330	Schulgesundheitsdienst	932.80		2'500.00		1'655.05	
3010.01	Löhne des Verwaltungs- und Betriebspersonals	925.00		2'500.00		1'505.00	
3053.01	AG-Beiträge an Unfallversicherungen	1.50				2.30	
3055.01	AG-Beiträge an Krankentaggeldversicherungen	6.30				10.25	
3102.01	Drucksachen, Publikationen					137.50	
4331	Schulzahnpflege	6'355.20		5'800.00		7'484.10	
3101.01	Betriebs-, Verbrauchsmaterial					198.90	
3130.01	Dienstleistungen Dritter	6'355.20		5'800.00		7'285.20	
5	Soziale Sicherheit	2'291'527.35	38'761.13	2'355'700.00	10'500.00	2'223'529.85	9'901.00
	Nettoaufwand		2'252'766.22		2'345'200.00		2'213'628.85
53	Alter + Hinterlassene	661'667.40	12'356.00	692'900.00	10'500.00	657'305.60	9'901.00
	Nettoaufwand		649'311.40		682'400.00		647'404.60
531	Alters- und Hinterlassenenversicherung AHV		12'356.00		10'500.00		9'901.00

Erfolgsrechnung

		Rechnung 2020		Budget 2020		Rechnung 2019	
		Aufwand	Ertrag	Aufwand	Ertrag	Aufwand	Ertrag
	Nettoertrag	12'356.00		10'500.00		9'901.00	
5310	Alters- u.Hinterlassenenversicherung AHV		12'356.00		10'500.00		9'901.00
4631.01	Beiträge von Kantonen und Konkordaten		12'356.00		10'500.00		9'901.00
532	Ergänzungsleistungen AHV / IV	660'840.00		683'200.00		652'110.00	
	Nettoaufwand		660'840.00		683'200.00		652'110.00
5320	Ergänzungsleistungen AHV / IV	660'840.00		683'200.00		652'110.00	
3631.01	Beiträge an Kantone und Konkordate	660'840.00		683'200.00		652'110.00	
535	Leistungen an das Alter	827.40		9'700.00		5'195.60	
	Nettoaufwand		827.40		9'700.00		5'195.60
5350	Leistungen an das Alter	827.40		9'700.00		5'195.60	
3010.01	Löhne des Verwaltungs- und Betriebspersonals			600.00		618.75	
3050.01	AG-Beiträge AHV, IV, EO, ALV, Verwaltungskosten					26.15	
3053.01	AG-Beiträge an Unfallversicherungen					13.65	
3054.01	AG-Beiträge an Familienausgleichskasse					6.65	
3055.01	AG-Beiträge an Krankentaggeldversicherungen					6.10	
3130.01	Dienstleistungen Dritter	472.40		8'000.00		3'936.80	
3636.01	Beiträge an private Organisationen ohne Erwerbszweck	330.00		300.00		330.00	
3637.01	Beiträge an private Haushalte	25.00		800.00		257.50	
54	Familie und Jugend	81'944.95		61'500.00		59'473.80	
	Nettoaufwand		81'944.95		61'500.00		59'473.80
541	Familienzulagen	12'932.00		17'600.00		17'477.00	
	Nettoaufwand		12'932.00		17'600.00		17'477.00
5410	Familienzulagen	12'932.00		17'600.00		17'477.00	
3631.01	Beiträge an Kantone und Konkordate	12'932.00		17'600.00		17'477.00	
544	Jugendschutz	13'991.00		20'200.00		14'522.70	
	Nettoaufwand		13'991.00		20'200.00		14'522.70
5442	Kinder- und Jugendausschuss	352.00		6'500.00		883.70	
3000.01	Löhne, Tag- und Sitzungsgelder an Behörden und Kommissionen	175.00		1'500.00		518.75	
3099.01	Übriger Personalaufwand	177.00					

Erfolgsrechnung

		Rechnung 2020		Budget 2020		Rechnung 2019	
		Aufwand	Ertrag	Aufwand	Ertrag	Aufwand	Ertrag
3130.01	Dienstleistungen Dritter			5'000.00		364.95	
5444	Offene Kinder- und Jugendarbeit	13'639.00		13'700.00		13'639.00	
3612.01	Entschädigungen an Gemeinden und Gemeindeverbände	13'639.00		13'700.00		13'639.00	
545	Leistungen an Familien	55'021.95		23'700.00		27'474.10	
	Nettoaufwand		55'021.95		23'700.00		27'474.10
5450	Leistungen an Familien allgemein	447.00		700.00		400.00	
3103.01	Fachliteratur, Zeitschriften	447.00		700.00		400.00	
5451	Kinderkrippen und Kinderhorte	41'155.50		16'000.00		20'796.20	
3612.01	Entschädigungen an Gemeinden und Gemeindeverbände	7'079.40		6'000.00		12'411.20	
3635.01	Beiträge an private Unternehmungen	26'431.70					
3637.01	Beiträge an private Haushalte	7'644.40		10'000.00		8'385.00	
5452	Tageseltern	13'419.45		7'000.00		6'277.90	
3612.01	Entschädigungen an Gemeinden und Gemeindeverbände	2'167.70		7'000.00		6'277.90	
3635.01	Beiträge an private Unternehmungen	11'251.75					
57	Sozialhilfe und Asylwesen	1'542'915.00	26'405.13	1'596'300.00		1'500'250.45	
	Nettoaufwand		1'516'509.87		1'596'300.00		1'500'250.45
579	Sozialhilfe	1'542'915.00	26'405.13	1'596'300.00		1'500'250.45	
	Nettoaufwand		1'516'509.87		1'596'300.00		1'500'250.45
5796	Regionaler Sozialdienst	52'405.75		57'000.00		35'985.15	
3612.01	Entschädigungen an Gemeinden und Gemeindeverbände	52'405.75		57'000.00		35'985.15	
5799	Lastenausgleich Sozialhilfe	1'490'509.25	26'405.13	1'539'300.00		1'464'265.30	
3611.01	Entschädigungen an Kantone und Konkordate	1'490'509.25		1'539'300.00		1'464'265.30	
4611.01	Entschädigungen von Kantonen und Konkordaten		26'405.13				
59	Hilfsaktionen Sozialhilfe	5'000.00		5'000.00		6'500.00	
	Nettoaufwand		5'000.00		5'000.00		6'500.00
592	Hilfsaktionen im Inland	3'000.00		3'000.00		2'500.00	
	Nettoaufwand		3'000.00		3'000.00		2'500.00
5920	Hilfsaktionen im Inland	3'000.00		3'000.00		2'500.00	

Erfolgsrechnung

		Rechnung 2020		Budget 2020		Rechnung 2019	
		Aufwand	Ertrag	Aufwand	Ertrag	Aufwand	Ertrag
3636.01	Beiträge an private Organisationen ohne Erwerbszweck	3'000.00		3'000.00		2'500.00	
593	Hilfsaktionen im Ausland	2'000.00		2'000.00		4'000.00	
	Nettoaufwand		2'000.00		2'000.00		4'000.00
5930	Hilfsaktionen im Ausland	2'000.00		2'000.00		4'000.00	
3636.01	Beiträge an private Organisationen ohne Erwerbszweck	2'000.00		2'000.00		4'000.00	
6	Verkehr und Nachrichtenübermittlung	888'438.68	168'668.80	941'400.00	184'100.00	855'095.74	180'692.00
	Nettoaufwand		719'769.88		757'300.00		674'403.74
61	Strassenverkehr	575'676.38	138'373.80	621'100.00	126'300.00	559'754.39	124'597.00
	Nettoaufwand		437'302.58		494'800.00		435'157.39
615	Gemeindestrassen	575'676.38	138'373.80	621'100.00	126'300.00	559'754.39	124'597.00
	Nettoaufwand		437'302.58		494'800.00		435'157.39
6150	Gemeindestrassen	569'714.83	121'643.30	614'800.00	110'600.00	552'735.49	106'523.30
3010.01	Löhne des Verwaltungs- und Betriebspersonals	177'022.45		176'100.00		178'688.55	
3010.09	Aufwandminderung Löhne	-633.90				-45'018.10	
3050.01	AG-Beiträge AHV, IV, EO, ALV, Verwaltungskosten	11'004.35		10'800.00		5'618.95	
3052.01	AG-Beiträge an Pensionskassen	20'927.40		21'000.00		20'583.60	
3053.01	AG-Beiträge an Unfallversicherungen	7'050.85		7'100.00		4'972.90	
3054.01	AG-Beiträge an Familienausgleichskasse	2'743.10		3'100.00		2'223.30	
3055.01	AG-Beiträge an Krankentaggeldversicherungen	1'171.30		1'100.00		892.75	
3099.01	Übriger Personalaufwand	232.00				200.00	
3101.01	Betriebs-, Verbrauchsmaterial	26'227.78		42'700.00		41'623.74	
3111.01	Maschinen, Geräte und Fahrzeuge	28'004.25		27'800.00		22'436.70	
3112.01	Kleider, Wäsche, Vorhänge	1'505.25		2'000.00		672.35	
3113.01	Hardware					849.00	
3118.01	Immaterielle Anlagen					135.00	
3120.01	Ver- und Entsorgung Liegenschaften Verwaltungsvermögen	29'293.20		25'400.00		22'419.05	
3130.01	Dienstleistungen Dritter	3'302.25		6'000.00		1'312.85	
3131.01	Planungen und Projektierungen Dritter			5'000.00			
3134.01	Sachversicherungsprämien	8'895.80		8'800.00		8'169.55	
3137.01	Steuern und Abgaben	4'596.05		4'700.00		4'706.05	
3141.01	Unterhalt Strassen / Verkehrswege	86'143.75		102'500.00		93'960.45	
3144.01	Unterhalt Hochbauten, Gebäude	481.40				757.65	
3151.01	Unterhalt Apparate, Maschinen, Geräte, Fahrzeuge, Werkzeuge	22'725.40		30'000.00		50'149.20	

Erfolgsrechnung

		Rechnung 2020		Budget 2020		Rechnung 2019	
		Aufwand	Ertrag	Aufwand	Ertrag	Aufwand	Ertrag
3160.01	Miete und Pacht Liegenschaften	40'800.00		40'800.00		40'800.00	
3170.01	Reisekosten und Spesen	900.00		1'000.00		900.00	
3300.11	Planmässige Abschreibungen Strassen / Verkehrswege VV	49'465.15		50'900.00		47'823.95	
3300.61	Planmässige Abschreibungen Mobilien VV	13'535.00		13'600.00		13'536.00	
3300.91	Planmässige Abschreibungen übrige Sachanlagen VV	34'322.00		34'400.00		34'322.00	
4240.01	Benützungsgebühren und Dienstleistungen						150.00
4260.01	Rückerstattungen und Kostenbeteiligungen Dritter		3'087.30		7'000.00		11'880.30
4612.01	Entschädigungen von Gemeinden und Gemeindeverbänden		42'030.00		33'000.00		30'690.00
4631.01	Beiträge von Kantonen und Konkordaten		7'101.00		9'000.00		7'521.00
4893.01	Entnahmen aus Vorfinanzierungen des EK		22'692.00		22'700.00		22'692.00
4910.01	Interne Verrechnung von Dienstleistungen		46'733.00		38'900.00		33'590.00
6155	Parkplätze	5'961.55	16'730.50	6'300.00	15'700.00	7'018.90	18'073.70
3101.01	Betriebs-, Verbrauchsmaterial	137.90		100.00			
3130.01	Dienstleistungen Dritter	4'960.25		4'700.00		4'652.40	
3140.01	Unterhalt an Grundstücken	330.30		1'000.00		691.25	
3151.01	Unterhalt Apparate, Maschinen, Geräte, Fahrzeuge, Werkzeuge	533.10		500.00		1'675.25	
4240.01	Benützungsgebühren und Dienstleistungen		14'531.00		15'000.00		16'347.85
4270.01	Bussen		2'199.50		700.00		1'725.85
62	Öffentlicher Verkehr	312'762.30	30'295.00	320'300.00	57'800.00	295'341.35	56'095.00
	Nettoaufwand		282'467.30		262'500.00		239'246.35
622	Regionalverkehr	1'086.80		1'000.00		1'086.80	
	Nettoaufwand		1'086.80		1'000.00		1'086.80
6220	Regionalverkehr	1'086.80		1'000.00		1'086.80	
3634.01	Beiträge an öffentliche Unternehmungen	1'086.80		1'000.00		1'086.80	
629	Öffentlicher Verkehr	311'675.50	30'295.00	319'300.00	57'800.00	294'254.55	56'095.00
	Nettoaufwand		281'380.50		261'500.00		238'159.55
6290	Öffentlicher Verkehr	56'140.50	30'295.00	55'200.00	57'800.00	56'150.00	56'095.00
3130.01	Dienstleistungen Dritter	56'140.50		55'200.00		56'150.00	
4250.01	Verkäufe		30'295.00		57'800.00		56'095.00
6291	Gemeindeanteil Öffentlicher Verkehr	255'535.00		264'100.00		238'104.55	
3631.01	Beiträge an Kantone und Konkordate	255'535.00		264'100.00		238'104.55	

Erfolgsrechnung

		Rechnung 2020		Budget 2020		Rechnung 2019	
		Aufwand	Ertrag	Aufwand	Ertrag	Aufwand	Ertrag
7	Umweltschutz und Raumordnung	2'028'674.60	1'823'213.25	1'893'100.00	1'689'900.00	2'306'983.30	2'113'184.85
	Nettoaufwand		205'461.35		203'200.00		193'798.45
71	Wasserversorgung	665'840.60	665'840.60	595'800.00	595'800.00	625'903.25	625'903.25
710	Wasserversorgung	665'840.60	665'840.60	595'800.00	595'800.00	625'903.25	625'903.25
7101	Wasserversorgung [Gemeindebetrieb]	665'840.60	665'840.60	595'800.00	595'800.00	625'903.25	625'903.25
3010.01	Löhne des Verwaltungs- und Betriebspersonals	43'423.70		43'600.00		42'884.90	
3050.01	AG-Beiträge AHV, IV, EO, ALV, Verwaltungskosten	2'704.00		2'700.00		2'605.20	
3052.01	AG-Beiträge an Pensionskassen	5'203.80		5'300.00		5'110.80	
3053.01	AG-Beiträge an Unfallversicherungen	1'720.60		1'800.00		1'588.70	
3054.01	AG-Beiträge an Familienausgleichskasse	670.80		800.00		661.80	
3055.01	AG-Beiträge an Krankentaggeldversicherungen	285.30		300.00		281.40	
3090.05	Aus- und Weiterbildung des Personals Mwst	6'970.70		7'800.00			
3099.05	Übriger Personalaufwand Mwst	91.90					
3101.05	Betriebs-, Verbrauchsmaterial Mwst	1'707.60		4'000.00		2'575.50	
3105.05	Lebensmittel Mwst	129.60				12'625.20	
3111.05	Maschinen, Geräte und Fahrzeuge Mwst	22'750.35		24'400.00		24'737.20	
3112.05	Kleider, Wäsche, Vorhänge Mwst	191.00		1'000.00		311.90	
3120.05	Ver- und Entsorgung Liegenschaften Verwaltungsvermögen Mwst	2'034.05		2'500.00		1'715.30	
3130.05	Dienstleistungen Dritter Mwst	13'383.80		9'100.00		13'953.25	
3132.05	Honorare externe Berater, Gutachter, Fachexperten etc. Mwst			12'000.00		8'123.85	
3134.05	Sachversicherungsprämien Mwst	392.40		600.00		534.60	
3137.05	Steuern und Abgaben Mwst	365.00					
3143.05	Unterhalt übrige Tiefbauten Mwst	82'381.20		59'000.00		48'253.60	
3151.05	Unterhalt Apparate, Maschinen, Geräte, Fahrzeuge, Werkzeuge	285.00		3'500.00		8'622.50	
3170.01	Reisekosten und Spesen	180.00					
3170.05	Reisekosten und Spesen Mwst			500.00		180.00	
3199.05	Übriger Betriebsaufwand Mwst	1'033.35		1'000.00		575.95	
3300.31	Planmässige Abschreibungen übrige Tiefbauten VV	10'705.45		12'500.00		9'132.60	
3510.11	Einlagen in Spezialfinanzierung EK	158'950.00		170'000.00		158'950.00	
3510.51	Einlage in Spezialfinanzierungen EK	62'983.00		43'000.00		29'600.00	
3612.05	Entschädigungen an Gemeinden und Gemeindeverbände Mwst	22'989.00		22'400.00		22'971.00	
3634.05	Beiträge an öffentliche Unternehmungen MwSt	224'309.00		168'000.00		229'908.00	
4240.05	Benützungsgebühren und Dienstleistungen Mwst		221'626.40		240'000.00		238'842.85

Erfolgsrechnung

		Rechnung 2020		Budget 2020		Rechnung 2019	
		Aufwand	Ertrag	Aufwand	Ertrag	Aufwand	Ertrag
4240.06	Grundgebühren Mwst		245'785.15		248'800.00		243'936.30
4240.55	Anschlussgebühren Mwst		62'983.00		43'000.00		29'600.00
4260.05	Rückerstattungen und Kostenbeteiligungen Dritter Mwst		13'709.65		5'500.00		21'093.35
4451.05	Erträge aus Beteiligungen VV Mwst		1'025.00				
4510.11	Entnahmen aus Spezialfinanzierungen des EK		51'912.23		50'900.00		51'788.10
9011.01	Abschluss Spezialfinanzierungen und Fonds im EK,		68'799.17		7'600.00		40'642.65
72	Abwasserentsorgung	814'586.35	814'586.35	715'600.00	715'600.00	669'231.70	669'231.70
720	Abwasserentsorgung	814'586.35	814'586.35	715'600.00	715'600.00	669'231.70	669'231.70
7201	Abwasserentsorgung [Gemeindebetrieb]	814'586.35	814'586.35	715'600.00	715'600.00	669'231.70	669'231.70
3090.05	Aus- und Weiterbildung des Personals Mwst			200.00			
3120.05	Ver- und Entsorgung Liegenschaften Verwaltungsvermögen Mwst	38'544.60		30'000.00		27'957.90	
3130.05	Dienstleistungen Dritter Mwst	13'133.85		2'300.00		5'501.50	
3132.05	Honorare externe Berater, Gutachter, Fachexperten etc. Mwst	4'314.90		20'000.00		12'489.90	
3134.05	Sachversicherungsprämien Mwst	246.05		300.00		258.30	
3137.05	Steuern und Abgaben Mwst	365.00				365.00	
3143.05	Unterhalt übrige Tiefbauten Mwst	84'361.15		30'000.00		33'837.30	
3199.05	Übriger Betriebsaufwand Mwst	2'931.55				7'576.85	
3300.31	Planmässige Abschreibungen übrige Tiefbauten VV	13'851.20		16'100.00		12'084.80	
3510.11	Einlagen in Spezialfinanzierung EK	332'030.00		332'100.00		332'030.00	
3510.51	Einlage in Spezialfinanzierungen EK	87'420.00		43'100.00		13'865.00	
3612.05	Entschädigungen an Gemeinden und Gemeindeverbände Mwst	208'697.45		217'400.00		196'356.60	
4240.05	Benützungsgebühren und Dienstleistungen Mwst		338'321.95		350'000.00		343'071.00
4240.06	Grundgebühren Mwst		254'860.35		253'400.00		253'395.10
4240.55	Anschlussgebühren Mwst		87'420.00		43'100.00		13'865.00
4260.05	Rückerstattungen und Kostenbeteiligungen Dritter Mwst		40'353.80				176.00
4510.11	Entnahmen aus Spezialfinanzierungen des EK		93'630.25		69'100.00		58'724.60
9010.01	Abschluss Spezialfinanzierungen und Fonds im EK,	28'690.60		24'100.00		26'908.55	
73	Abfall	307'183.90	307'183.90	296'500.00	296'500.00	294'502.30	294'502.30
730	Abfall	307'183.90	307'183.90	296'500.00	296'500.00	294'502.30	294'502.30
7301	Abfall [Gemeindebetrieb]	307'183.90	307'183.90	296'500.00	296'500.00	294'502.30	294'502.30
3101.05	Betriebs-, Verbrauchsmaterial Mwst	106.20		300.00		664.40	

Erfolgsrechnung

		Rechnung 2020		Budget 2020		Rechnung 2019	
		Aufwand	Ertrag	Aufwand	Ertrag	Aufwand	Ertrag
3102.05	Drucksachen, Publikationen Mwst	622.05		500.00		904.65	
3120.05	Ver- und Entsorgung Liegenschaften Verwaltungsvermögen Mwst	53.75		1'000.00		51.25	
3130.05	Dienstleistungen Dritter Mwst	236'504.95		244'000.00		233'130.35	
3143.05	Unterhalt übrige Tiefbauten Mwst			3'000.00		3'601.65	
3181.05	Tatsächliche Forderungsverluste MWST	72.00					
3199.05	Übriger Betriebsaufwand Mwst	108.75		1'500.00		188.65	
3612.05	Entschädigungen an Gemeinden und Gemeindeverbände Mwst	45'259.45		37'200.00		34'366.20	
4240.05	Benützungsgebühren und Dienstleistungen Mwst		176'073.15		171'000.00		169'559.45
4240.06	Grundgebühren Mwst		110'112.00		110'200.00		109'278.00
4250.05	Verkäufe Mwst		3'727.35		4'800.00		1'460.35
4260.05	Rückerstattungen und Kostenbeteiligungen Dritter Mwst		16'809.40		10'000.00		13'742.50
4451.05	Erträge aus Beteiligungen VV Mwst		462.00		500.00		462.00
9010.01	Abschluss Spezialfinanzierungen und Fonds im EK,	24'456.75		9'000.00		21'595.15	
74	Verbauungen	58'899.70	1'427.25	88'200.00	5'000.00	50'412.70	1'427.25
	Nettoaufwand		57'472.45		83'200.00		48'985.45
741	Gewässerverbauungen	58'899.70	1'427.25	80'700.00	5'000.00	50'412.70	1'427.25
	Nettoaufwand		57'472.45		75'700.00		48'985.45
7410	Gewässerverbauungen	58'899.70	1'427.25	80'700.00	5'000.00	50'412.70	1'427.25
3130.01	Dienstleistungen Dritter			2'000.00		219.35	
3134.01	Sachversicherungsprämien	34.05				34.15	
3142.01	Unterhalt Wasserbau	20'171.65		40'000.00		11'465.20	
3300.21	Planmässige Abschreibungen Wasserbau	3'994.00		4'000.00		3'994.00	
3300.91	Planmässige Abschreibungen übrige Sachanlagen VV	34'700.00		34'700.00		34'700.00	
4631.01	Beiträge von Kantonen und Konkordaten		1'427.25		5'000.00		1'427.25
745	Naturgefahren			7'500.00			
	Nettoaufwand				7'500.00		
7450	Naturgefahren			7'500.00			
3134.01	Sachversicherungsprämien			7'500.00			
75	Arten- und Landschaftsschutz	14'487.10	1'926.05	17'200.00		17'307.35	
	Nettoaufwand		12'561.05		17'200.00		17'307.35
750	Arten- und Landschaftsschutz	14'487.10	1'926.05	17'200.00		17'307.35	

Erfolgsrechnung

		Rechnung 2020		Budget 2020		Rechnung 2019	
		Aufwand	Ertrag	Aufwand	Ertrag	Aufwand	Ertrag
	Nettoaufwand		12'561.05		17'200.00		17'307.35
7500	Arten- und Landschaftsschutz	14'487.10	1'926.05	17'200.00		17'307.35	
3130.01	Dienstleistungen Dritter	7'331.95		9'000.00		9'948.25	
3637.01	Beiträge an private Haushalte	7'155.15		8'200.00		7'359.10	
4260.01	Rückerstattungen und Kostenbeteiligungen Dritter		1'926.05				
76	Bekämpfung von Umweltverschmutzung	11'279.95	5'000.00	12'000.00			
	Nettoaufwand		6'279.95		12'000.00		
761	Luftreinhaltung und Klimaschutz	11'279.95	5'000.00	12'000.00			
	Nettoaufwand		6'279.95		12'000.00		
7610	Luftreinhaltung und Klimaschutz	11'279.95	5'000.00	12'000.00			
3130.01	Dienstleistungen Dritter	11'279.95		12'000.00			
4630.01	Beiträge vom Bund		5'000.00				
77	Übriger Umweltschutz	93'632.85	17'499.10	91'300.00	17'000.00	91'250.90	17'500.00
	Nettoaufwand		76'133.75		74'300.00		73'750.90
771	Friedhof und Bestattung	57'600.00		59'000.00		58'680.00	
	Nettoaufwand		57'600.00		59'000.00		58'680.00
7716	Regionale Friedhoforganisation	57'600.00		59'000.00		58'680.00	
3612.01	Entschädigungen an Gemeinden und Gemeindeverbände	57'600.00		59'000.00		58'680.00	
779	Umweltschutz	36'032.85	17'499.10	32'300.00	17'000.00	32'570.90	17'500.00
	Nettoaufwand		18'533.75		15'300.00		15'070.90
7791	Öffentliche Toilettenanlagen	7'711.45		8'300.00		7'519.25	
3130.01	Dienstleistungen Dritter	3'211.45		3'800.00		3'019.25	
3300.91	Planmässige Abschreibungen übrige Sachanlagen VV	4'500.00		4'500.00		4'500.00	
7792	Hundetoiletten	28'321.40	17'499.10	24'000.00	17'000.00	25'051.65	17'500.00
3101.01	Betriebs-, Verbrauchsmaterial	4'351.10		3'000.00		3'673.95	
3111.01	Maschinen, Geräte und Fahrzeuge	1'750.00					
3130.01	Dienstleistungen Dritter	117.30				119.00	
3159.01	Unterhalt übrige mobile Anlagen			3'000.00		3'128.70	
3910.01	Interne Verrechnung von Dienstleistungen	22'103.00		18'000.00		18'130.00	
4033.01	Hundesteuer		17'499.10		17'000.00		17'500.00

Erfolgsrechnung

		Rechnung 2020		Budget 2020		Rechnung 2019	
		Aufwand	Ertrag	Aufwand	Ertrag	Aufwand	Ertrag
79	Raumordnung	62'764.15	9'750.00	76'500.00	60'000.00	558'375.10	504'620.35
	Nettoaufwand		53'014.15		16'500.00		53'754.75
790	Raumordnung	62'764.15	9'750.00	76'500.00	60'000.00	558'375.10	504'620.35
	Nettoaufwand		53'014.15		16'500.00		53'754.75
7900	Raumordnung allgemein	46'307.75	9'750.00	60'000.00	60'000.00	543'375.00	504'620.35
3102.01	Drucksachen, Publikationen					15.00	
3130.01	Dienstleistungen Dritter	8'090.60				582.90	
3132.01	Honorare externe Berater, Gutachter, Fachexperten etc.	38'217.15		60'000.00		42'777.10	
3893.01	Einlagen in Vorfinanzierungen des EK					500'000.00	
4260.01	Rückerstattungen und Kostenbeteiligungen Dritter				15'000.00		4'620.35
4309.01	Übriger betrieblicher Ertrag						500'000.00
4611.01	Entschädigungen von Kantonen und Konkordaten		9'750.00				
4893.01	Entnahmen aus Vorfinanzierungen des EK				45'000.00		
7907	Regionalkonferenzen	16'456.40		16'500.00		15'000.10	
3632.01	Beiträge an Gemeinden und Gemeindeverbände	16'456.40		16'500.00		15'000.10	
8	Volkswirtschaft	1'611.35	111'802.00	3'300.00	118'000.00	1'431.30	109'417.00
	Nettoertrag	110'190.65		114'700.00		107'985.70	
81	Landwirtschaft	1'611.35	493.00	3'300.00		1'431.30	
	Nettoaufwand		1'118.35		3'300.00		1'431.30
811	Verwaltung, Vollzug und Kontrolle	1'611.35	493.00	3'300.00		1'431.30	
	Nettoaufwand		1'118.35		3'300.00		1'431.30
8110	Verwaltung, Vollzug und Kontrolle	1'611.35	493.00	3'300.00		1'431.30	
3010.01	Löhne des Verwaltungs- und Betriebspersonals	1'320.00		2'500.00		1'320.00	
3050.01	AG-Beiträge AHV, IV, EO, ALV, Verwaltungskosten			300.00			
3053.01	AG-Beiträge an Unfallversicherungen	2.10		100.00		2.05	
3054.01	AG-Beiträge an Familienausgleichskasse			100.00			
3055.01	AG-Beiträge an Krankentaggeldversicherungen	13.05		100.00		13.05	
3170.01	Reisekosten und Spesen	276.20		200.00		96.20	
4470.01	Pacht- und Mietzinse Liegenschaften VV		493.00				
87	Brennstoffe und Energie		111'309.00		118'000.00		109'417.00
	Nettoertrag	111'309.00		118'000.00		109'417.00	

Erfolgsrechnung

		Rechnung 2020		Budget 2020		Rechnung 2019	
		Aufwand	Ertrag	Aufwand	Ertrag	Aufwand	Ertrag
871	Elektrizität		111'309.00		118'000.00		109'417.00
	Nettoertrag	111'309.00		118'000.00		109'417.00	
8710	Elektrizität allgemein		111'309.00		118'000.00		109'417.00
4120.01	Konzessionen		111'309.00		118'000.00		109'417.00
9	Finanzen und Steuern	1'907'450.53	8'759'556.15	957'400.00	7'887'700.00	1'207'004.12	7'751'950.92
	Nettoertrag	6'852'105.62		6'930'300.00		6'544'946.80	
91	Steuern	4'320.32	7'526'709.95	50'000.00	7'055'500.00	37'604.27	6'964'523.97
	Nettoertrag	7'522'389.63		7'005'500.00		6'926'919.70	
910	Steuern	4'320.32	7'526'709.95	50'000.00	7'055'500.00	37'604.27	6'964'523.97
	Nettoertrag	7'522'389.63		7'005'500.00		6'926'919.70	
9100	Allgemeine Gemeindesteuern	4'082.91	6'547'250.90	50'000.00	6'175'500.00	25'110.07	6'144'624.57
3180.01	Wertberichtigungen auf Forderungen	-29'829.67				-10'125.38	
3181.01	Tatsächliche Forderungsverluste	33'912.58		50'000.00		35'235.45	
4000.01	Einkommenssteuern		5'885'930.40		5'473'900.00		5'486'822.50
4000.21	Nachsteuern und Bussen Einkommensteuern		4'969.90		5'000.00		1'333.25
4000.41	Aktive Steuerauscheidungen Einkommen		71'955.60		100'000.00		81'425.55
4000.51	Passive Steuerauscheidungen Einkommen		-178'400.60		-200'000.00		-260'892.85
4000.61	Pauschale Steueranrechnung		-489.75		-1'500.00		-1'631.35
4000.71	Rückstellungen Steuerteilungen		-104'500.00				48'300.00
4001.01	Vermögenssteuern		416'602.60		446'600.00		450'507.90
4001.41	Aktive Steuerauscheidungen Vermögen		15'805.95		20'000.00		15'033.95
4001.51	Passive Steuerauscheidungen Vermögen		-36'392.80		-40'000.00		-28'595.30
4002.01	Quellensteuern		81'424.20		50'000.00		31'647.85
4002.11	Quellensteuern Grenzgänger		1'030.90		500.00		2'326.87
4010.01	Gewinnsteuern		207'681.95		207'500.00		162'040.35
4010.41	Aktive Steuerauscheidungen Gewinnsteuern		183'947.60		105'000.00		78'970.90
4010.51	Passive Steuerauscheidungen Gewinnsteuern		-103.85		-10'000.00		-13.40
4010.71	Rückstellungen Steuerteilungen		-16'000.00				58'700.00
4011.01	Kapitalssteuern juristische Personen		3'873.30		2'500.00		5'066.45
4011.41	Aktive Steuerauscheidungen Kapitalsteuern		2'523.60		5'000.00		1'731.75
4011.51	Passive Steuerauscheidungen Kapitalsteuern		-301.30				-416.50
4019.01	Übrige direkte Steuern juristische Personen		390.60		1'000.00		5'486.65
4029.01	Eingang abgeschriebene Steuern		7'302.60		10'000.00		6'780.00

Erfolgsrechnung

		Rechnung 2020		Budget 2020		Rechnung 2019	
		Aufwand	Ertrag	Aufwand	Ertrag	Aufwand	Ertrag
9101	Sondersteuern	101.65	322'927.45		220'000.00	12'337.00	252'906.35
3181.01	Tatsächliche Forderungsverluste	101.65				12'337.00	
4022.01	Grundstückgewinnsteuern		187'403.05		80'000.00		119'189.10
4022.11	Sonderveranlagungen		135'524.40		140'000.00		133'648.00
4029.01	Eingang abgeschriebene Steuern						69.25
9102	Liegenschaftssteuern	135.76	656'531.60		660'000.00	157.20	566'993.05
3181.01	Tatsächliche Forderungsverluste	135.76				157.20	
4021.01	Grundsteuern		656'531.60		660'000.00		566'993.05
93	Finanz- und Lastenausgleich	538'002.00	75'176.00	542'500.00	118'700.00	547'905.00	84'000.00
	Nettoaufwand		462'826.00		423'800.00		463'905.00
930	Finanz- und Lastenausgleich	538'002.00	75'176.00	542'500.00	118'700.00	547'905.00	84'000.00
	Nettoaufwand		462'826.00		423'800.00		463'905.00
9300	Finanz- und Lastenausgleich	538'002.00	75'176.00	542'500.00	118'700.00	547'905.00	84'000.00
3621.61	Lastenausgleichsbeiträge an Kanton	538'002.00		542'500.00		547'905.00	
4621.61	Vertikaler Lastenausgleich		22'617.00		26'500.00		26'373.00
4622.71	Horizontaler Finanzausgleich		45'659.00		85'300.00		50'727.00
4910.01	Interne Verrechnung von Dienstleistungen		6'900.00		6'900.00		6'900.00
95	Ertragsanteile, übrige		21'700.70		10'000.00		37'018.05
	Nettoertrag	21'700.70		10'000.00		37'018.05	
950	Ertragsanteile, übrige		21'700.70		10'000.00		37'018.05
	Nettoertrag	21'700.70		10'000.00		37'018.05	
9500	Ertragsanteile, übrige		21'700.70		10'000.00		37'018.05
4024.01	Erbschafts- und Schenkungssteuern		6'022.40		10'000.00		37'018.05
4600.01	Ertragsanteile an direkter Bundessteuer		15'678.30				
96	Vermögens- und Schuldenverwaltung	294'658.89	1'135'288.55	351'200.00	639'100.00	402'116.59	664'820.60
	Nettoertrag	840'629.66		287'900.00		262'704.01	
961	Zinsen	43'684.74	36'513.95	49'100.00	38'000.00	47'827.59	31'023.10
	Nettoaufwand		7'170.79		11'100.00		16'804.49
9610	Zinsen	43'684.74	36'513.95	49'100.00	38'000.00	47'827.59	31'023.10
3181.01	Tatsächliche Forderungsverluste	2'046.30		2'000.00		1'599.45	

Erfolgsrechnung

		Rechnung 2020		Budget 2020		Rechnung 2019	
		Aufwand	Ertrag	Aufwand	Ertrag	Aufwand	Ertrag
3401.01	Verzinsung kurzfristige Finanzverbindlichkeiten	321.94		500.00			
3406.01	Verzinsung langfristige Finanzverbindlichkeiten	36'600.00		36'600.00		37'243.89	
3499.01	Übriger Finanzaufwand	4'716.50		10'000.00		8'984.25	
4400.01	Zinsen flüssige Mittel						19.80
4401.01	Zinsen Forderungen und Kontokorrente		36'513.95		38'000.00		31'003.30
963	Liegenschaften des Finanzvermögens	250'974.15	1'098'774.60	302'100.00	601'100.00	354'289.00	633'797.50
	Nettoertrag	847'800.45		299'000.00		279'508.50	
9630	Liegenschaften des Finanzvermögens	250'974.15	1'098'774.60	302'100.00	601'100.00	354'289.00	633'797.50
3430.01	Baulicher Unterhalt Liegenschaften FV	38'751.05		139'600.00		140'327.25	
3431.01	Nicht baulicher Unterhalt Liegenschaften FV	9'380.45		11'400.00		10'335.75	
3439.01	Übriger Liegenschaftsaufwand FV	39'421.65		36'300.00		40'205.00	
3893.01	Einlagen in Vorfinanzierungen des EK	146'421.00		97'800.00		146'421.00	
3910.01	Interne Verrechnung von Dienstleistungen	17'000.00		17'000.00		17'000.00	
4260.01	Rückerstattungen und Kostenbeteiligungen Dritter		120.00		2'100.00		120.00
4430.01	Pacht- und Mietzinse Liegenschaften FV		483'357.10		459'400.00		475'600.30
4439.01	Übriger Liegenschaftsertrag						17'749.95
4443.01	Marktwertanpassungen Liegenschaften FV		576'882.45				
4893.01	Entnahmen aus Vorfinanzierungen des EK		38'415.05		139'600.00		140'327.25
97	Rückverteilungen		680.95		1'700.00		1'588.30
	Nettoertrag	680.95		1'700.00		1'588.30	
971	Rückverteilungen aus CO2-Abgabe		680.95		1'700.00		1'588.30
	Nettoertrag	680.95		1'700.00		1'588.30	
9710	Rückverteilung aus CO2-Abgabe		680.95		1'700.00		1'588.30
4699.01	Rückverteilungen		680.95		1'700.00		1'588.30
99	Nicht aufgeteilte Posten	1'070'469.32		13'700.00	62'700.00	219'378.26	
	Nettoaufwand		1'070'469.32				219'378.26
	Nettoertrag			49'000.00			
990	Nicht aufgeteilte Posten	1'070'469.32		13'700.00		219'378.26	
	Nettoaufwand		1'070'469.32		13'700.00		219'378.26
9900	Nicht aufgeteilte Posten, Art. 84 GV	1'057'785.32		1'000.00		206'694.26	
3181.01	Tatsächliche Forderungsverluste	23.65		1'000.00		4.35	
3893.01	Einlagen in Vorfinanzierungen des EK	1'057'761.67				206'689.91	

Erfolgsrechnung

		Rechnung 2020		Budget 2020		Rechnung 2019	
		Aufwand	Ertrag	Aufwand	Ertrag	Aufwand	Ertrag
9901	Abschreibungen bestehens VV	12'684.00		12'700.00		12'684.00	
3300.91	Planmässige Abschreibungen übrige Sachanlagen VV	12'684.00		12'700.00		12'684.00	
999	Abschluss				62'700.00		
	Nettoertrag			62'700.00			
9990	Abschluss				62'700.00		
900101	Abschluss Allgemeiner Haushalt				62'700.00		

Erfolgsrechnung

		Rechnung 2020		Budget 2020		Rechnung 2019	
		Aufwand	Ertrag	Aufwand	Ertrag	Aufwand	Ertrag
3	Erfolgsrechnung	12'678'725.28	12'678'725.28	11'772'600.00	11'772'600.00	12'060'545.97	12'060'545.97
3	Aufwand	12'625'577.93		11'739'500.00		12'012'042.27	
30	Personalaufwand	1'702'406.95		1'787'400.00		1'679'569.06	
300	Behörden und Kommissionen	115'536.05		121'600.00		129'079.55	
3000	Löhne, Tag- und Sitzungsgelder an Behörden und Kom..	115'536.05		121'600.00		129'079.55	
3000.01	Löhne, Tag- und Sitzungsgelder an Behörden und Kommis..	115'536.05		121'600.00		129'079.55	
301	Löhne des Verwaltungs- und Betriebspersonals	1'266'801.20		1'315'700.00		1'246'715.95	
3010	Löhne des Verwaltungs- und Betriebspersonals	1'266'801.20		1'315'700.00		1'246'715.95	
3010.01	Löhne des Verwaltungs- und Betriebspersonals	1'273'669.85		1'316'200.00		1'297'682.20	
3010.09	Aufwandminderung Löhne	-6'868.65		-500.00		-50'966.25	
302	Löhne der Lehrkräfte	7'289.55		3'100.00		5'187.15	
3020	Löhne der Lehrkräfte	7'289.55		3'100.00		5'187.15	
3020.01	Löhne der Lehrkräfte	7'289.55		3'100.00		5'187.15	
305	Arbeitgeberbeiträge	261'121.35		271'700.00		245'851.40	
3050	AG-Beitr.AHV,IV,EO,ALV,Verwaltungskosten	81'137.80		83'900.00		74'143.10	
3050.01	AG-Beiträge AHV, IV, EO, ALV, Verwaltungskosten	81'137.80		83'900.00		74'143.10	
3052	AG-Beiträge an Pensionskassen	122'343.55		127'200.00		118'460.35	
3052.01	AG-Beiträge an Pensionskassen	122'343.55		127'200.00		118'460.35	
3053	AG-Beiträge an Unfallversicherungen	26'470.00		27'200.00		22'754.65	
3053.01	AG-Beiträge an Unfallversicherungen	26'470.00		27'200.00		22'754.65	
3054	AG-Beiträge an Familienausgleichskasse	20'262.00		23'500.00		19'771.50	
3054.01	AG-Beiträge an Familienausgleichskasse	20'262.00		23'500.00		19'771.50	
3055	AG-Beiträge an Krankentaggeldvers.	10'908.00		9'900.00		10'721.80	
3055.01	AG-Beiträge an Krankentaggeldversicherungen	10'908.00		9'900.00		10'721.80	

Erfolgsrechnung

		Rechnung 2020		Budget 2020		Rechnung 2019	
		Aufwand	Ertrag	Aufwand	Ertrag	Aufwand	Ertrag
309	Übriger Personalaufwand	51'658.80		75'300.00		52'735.01	
3090	Aus- und Weiterbildung des Personals	35'540.30		54'300.00		30'911.85	
3090.01	Aus- und Weiterbildung des Personals	28'569.60		46'300.00		30'911.85	
3090.05	Aus- und Weiterbildung des Personals Mwst	6'970.70		8'000.00			
3099	Übriger Personalaufwand	16'118.50		21'000.00		21'823.16	
3099.01	Übriger Personalaufwand	16'026.60		21'000.00		21'823.16	
3099.05	Übriger Personalaufwand Mwst	91.90					
31	Sach- und übriger Betriebsaufwand	2'329'372.05		2'511'600.00		2'278'151.72	
310	Material- und Warenaufwand	202'774.62		241'700.00		238'609.85	
3100	Büromaterial	7'807.75		7'500.00		6'360.05	
3100.01	Büromaterial	7'807.75		7'500.00		6'360.05	
3101	Betriebs-, Verbrauchsmaterial	77'755.40		97'700.00		83'315.15	
3101.01	Betriebs-, Verbrauchsmaterial	75'202.80		92'400.00		79'703.30	
3101.05	Betriebs-, Verbrauchsmaterial Mwst	2'552.60		5'300.00		3'611.85	
3102	Drucksachen, Publikationen	30'189.45		35'800.00		42'289.35	
3102.01	Drucksachen, Publikationen	29'567.40		35'300.00		41'384.70	
3102.05	Drucksachen, Publikationen Mwst	622.05		500.00		904.65	
3103	Fachliteratur, Zeitschriften	20'753.37		20'500.00		20'918.70	
3103.01	Fachliteratur, Zeitschriften	20'753.37		20'500.00		20'918.70	
3104	Lehrmittel	54'132.50		55'200.00		55'044.35	
3104.01	Lehrmittel	54'132.50		55'200.00		55'044.35	
3105	Lebensmittel	12'136.15		25'000.00		30'682.25	
3105.01	Lebensmittel	12'006.55		25'000.00		18'057.05	
3105.05	Lebensmittel Mwst	129.60				12'625.20	
311	Nicht aktivierbare Anlagen	177'654.95		209'300.00		173'691.39	
3110	Büromöbel und Geräte	34'410.90		36'500.00		13'068.35	
3110.01	Büromöbel und Geräte	34'410.90		36'500.00		13'068.35	

Erfolgsrechnung

		Rechnung 2020		Budget 2020		Rechnung 2019	
		Aufwand	Ertrag	Aufwand	Ertrag	Aufwand	Ertrag
3111	Maschinen, Geräte und Fahrzeuge	65'125.65		85'400.00		65'263.40	
3111.01	Maschinen, Geräte und Fahrzeuge	42'375.30		61'000.00		40'526.20	
3111.05	Maschinen, Geräte und Fahrzeuge Mwst	22'750.35		24'400.00		24'737.20	
3112	Kleider, Wäsche, Vorhänge	23'505.30		13'500.00		29'563.35	
3112.01	Kleider, Wäsche, Vorhänge	23'314.30		12'500.00		29'251.45	
3112.05	Kleider, Wäsche, Vorhänge Mwst	191.00		1'000.00		311.90	
3113	Hardware	48'880.60		69'900.00		48'892.20	
3113.01	Hardware	3'866.35		11'000.00		12'951.95	
3113.05	Hardware Mwst	45'014.25		58'900.00		35'940.25	
3118	Immateriellen Anlagen	5'732.50		4'000.00		16'904.09	
3118.01	Immaterielle Anlagen	5'732.50		4'000.00		5'804.09	
3118.05	Immaterielle Anlagen Mwst					11'100.00	
312	Ver- und Entsorgung Liegenschaften Verwaltungsverm..	189'291.35		164'300.00		146'417.95	
3120	Ver- und Entsorgung Liegenschaften Verwaltungsverm..	189'291.35		164'300.00		146'417.95	
3120.01	Ver- und Entsorgung Liegenschaften Verwaltungsvermögen	136'656.45		118'800.00		108'510.40	
3120.05	Ver- und Entsorgung Liegenschaften Verwaltungsvermöge..	52'634.90		45'500.00		37'907.55	
313	Dienstleistungen und Honorare	1'038'121.82		1'109'100.00		1'042'758.48	
3130	Dienstleistungen Dritter	929'181.02		937'900.00		918'388.83	
3130.01	Dienstleistungen Dritter	242'773.62		253'900.00		232'910.43	
3130.05	Dienstleistungen Dritter Mwst	686'407.40		684'000.00		685'478.40	
3131	Planungen und Projektierungen Dritter			5'000.00			
3131.01	Planungen und Projektierungen Dritter			5'000.00			
3132	Honor.ext.Berater,Gutachter,Fachexp.etc.	51'012.65		100'000.00		67'394.95	
3132.01	Honorare externe Berater, Gutachter, Fachexperten etc.	46'427.75		67'000.00		46'781.20	
3132.05	Honorare externe Berater, Gutachter, Fachexperten etc. M..	4'584.90		33'000.00		20'613.75	
3133	Informatik-Nutzungsaufwand	6'490.60		6'700.00		5'693.10	
3133.01	Informatik-Nutzungsaufwand	6'490.60		6'700.00		5'693.10	
3134	Sachversicherungsprämien	41'986.90		49'400.00		41'620.60	
3134.01	Sachversicherungsprämien	40'785.25		47'900.00		40'264.50	

Erfolgsrechnung

		Rechnung 2020		Budget 2020		Rechnung 2019	
		Aufwand	Ertrag	Aufwand	Ertrag	Aufwand	Ertrag
3134.05	Sachversicherungsprämien Mwst	1'201.65		1'500.00		1'356.10	
3137	Steuern und Abgaben	9'450.65		10'100.00		9'661.00	
3137.01	Steuern und Abgaben	8'355.65		8'800.00		8'931.00	
3137.05	Steuern und Abgaben Mwst	1'095.00		1'300.00		730.00	
314	Baulicher Unterhalt imf betrieblicher Unterhalt	459'333.30		441'800.00		379'291.45	
3140	Unterhalt an Grundstücken	39'451.90		44'500.00		17'791.25	
3140.01	Unterhalt an Grundstücken	39'451.90		44'500.00		17'791.25	
3141	Unterhalt Strassen/Verkehrswege	86'143.75		102'500.00		93'960.45	
3141.01	Unterhalt Strassen / Verkehrswege	86'143.75		102'500.00		93'960.45	
3142	Unterhalt Wasserbau	20'171.65		40'000.00		11'465.20	
3142.01	Unterhalt Wasserbau	20'171.65		40'000.00		11'465.20	
3143	Unterhalt übrige Tiefbauten	254'036.80		192'000.00		184'341.20	
3143.05	Unterhalt übrige Tiefbauten Mwst	254'036.80		192'000.00		184'341.20	
3144	Unterhalt Hochbauten, Gebäude	59'529.20		62'800.00		71'733.35	
3144.01	Unterhalt Hochbauten, Gebäude	59'529.20		62'800.00		71'733.35	
315	Unterhalt Mobilien u.immater.Anlagen	148'085.15		155'100.00		120'372.94	
3150	Unterhalt Büromöbel und Geräte	541.60		1'000.00		536.20	
3150.01	Unterhalt Büromöbel und -geräte	541.60		1'000.00		536.20	
3151	Unterh.App.,Masch.,Geräte,Fahrz.,Werkz.	62'481.65		75'900.00		80'535.05	
3151.01	Unterhalt Apparate, Maschinen, Geräte, Fahrzeuge, Werkz..	62'196.65		71'900.00		71'912.55	
3151.05	Unterhalt Apparate, Maschinen, Geräte, Fahrzeuge, Werkz..	285.00		4'000.00		8'622.50	
3153	Informatik-Unterhalt (Hardware)			2'000.00			
3153.01	Informatik-Unterhalt (Hardware)			2'000.00			
3158	Unterhalt immaterielle Anlagen	85'061.90		73'200.00		36'172.99	
3158.01	Unterhalt immaterielle Anlagen	74'801.90		72'700.00		32'167.99	
3158.05	Unterhalt immaterielle Anlagen Mwst	10'260.00		500.00		4'005.00	
3159	Unterhalt übrige mobile Anlagen			3'000.00		3'128.70	

Erfolgsrechnung

		Rechnung 2020		Budget 2020		Rechnung 2019	
		Aufwand	Ertrag	Aufwand	Ertrag	Aufwand	Ertrag
3159.01	Unterhalt übrige mobile Anlagen			3'000.00		3'128.70	
316	Mieten, Leasing, Pachten, Benützungsggeb.	48'733.00		51'800.00		56'400.00	
3160	Miete und Pacht Liegenschaften	40'800.00		40'800.00		40'800.00	
3160.01	Miete und Pacht Liegenschaften	40'800.00		40'800.00		40'800.00	
3161	Mieten, Benützungskosten Anlagen	7'933.00		11'000.00		15'600.00	
3161.01	Mieten, Benützungskosten Anlagen	7'933.00		11'000.00		15'600.00	
317	Spesenentschädigungen	45'058.19		47'800.00		53'879.60	
3170	Reisekosten und Spesen	26'466.05		27'800.00		28'968.75	
3170.01	Reisekosten und Spesen	26'466.05		27'300.00		28'788.75	
3170.05	Reisekosten und Spesen Mwst			500.00		180.00	
3171	Exkursionen, Schulreisen und Lager	18'592.14		20'000.00		24'910.85	
3171.01	Exkursionen, Schulreisen und Lager	18'592.14		20'000.00		24'910.85	
318	Wertberichtigungen auf Forderungen	9'714.37		57'900.00		43'995.12	
3180	Wertberichtigungen auf Forderungen	-29'829.67				-10'125.38	
3180.01	Wertberichtigungen auf Forderungen	-29'829.67				-10'125.38	
3181	Tatsächliche Forderungsverluste	39'544.04		57'900.00		54'120.50	
3181.01	Tatsächliche Forderungsverluste	39'422.04		57'800.00		54'120.50	
3181.05	Tatsächliche Forderungsverluste MWST	122.00		100.00			
319	Verschiedener Betriebsaufwand	10'605.30		32'800.00		22'734.94	
3199	Übriger Betriebsaufwand	10'605.30		32'800.00		22'734.94	
3199.01	Übriger Betriebsaufwand	5'814.95		30'000.00		14'124.94	
3199.05	Übriger Betriebsaufwand Mwst	4'790.35		2'800.00		8'610.00	
33	Abschreibungen Verwaltungsvermögen	502'982.35		520'000.00		473'770.50	
330	Sachanlagen VV	481'205.70		494'900.00		473'770.50	
3300	Planm.Abschreibungen Sachanlagen	481'205.70		494'900.00		473'770.50	
3300.11	Planmässige Abschreibungen Strassen / Verkehrswege VV	49'465.15		50'900.00		47'823.95	

Erfolgsrechnung

		Rechnung 2020		Budget 2020		Rechnung 2019	
		Aufwand	Ertrag	Aufwand	Ertrag	Aufwand	Ertrag
3300.21	Planmässige Abschreibungen Wasserbau	3'994.00		4'000.00		3'994.00	
3300.31	Planmässige Abschreibungen übrige Tiefbauten VV	28'436.65		32'500.00		25'097.40	
3300.41	Planmässige Abschreibungen Hochbauten VV	35'004.90		42'700.00		32'550.15	
3300.61	Planmässige Abschreibungen Mobilien VV	26'920.00		27'100.00		26'920.00	
3300.91	Planmässige Abschreibungen übrige Sachanlagen VV	337'385.00		337'700.00		337'385.00	
332	Abschreibungen immaterielle Anlagen	21'776.65		25'100.00			
3320	Planm.Abschreibungen immat.Anlagen	21'776.65		25'100.00			
3320.01	Planmässige Abschreibungen Informatik	18'517.25		18'800.00			
3320.91	Planmässige Abschreibungen übrige immaterielle Anlagen	3'259.40		6'300.00			
34	Finanzaufwand	129'191.59		234'400.00		237'096.14	
340	Zinsaufwand	36'921.94		37'100.00		37'243.89	
3401	Verzins.kurzfr.Finanzverbindlichkeiten	321.94		500.00			
3401.01	Verzinsung kurzfristige Finanzverbindlichkeiten	321.94		500.00			
3406	Verzins.langfr.Finanzverbindlichkeiten	36'600.00		36'600.00		37'243.89	
3406.01	Verzinsung langfristige Finanzverbindlichkeiten	36'600.00		36'600.00		37'243.89	
343	Liegenschaftenaufwand Finanzvermögen	87'553.15		187'300.00		190'868.00	
3430	Baulicher Unterhalt Liegenschaften FV	38'751.05		139'600.00		140'327.25	
3430.01	Baulicher Unterhalt Liegenschaften FV	38'751.05		139'600.00		140'327.25	
3431	Nicht baul.Unterhalt Liegenschaften FV	9'380.45		11'400.00		10'335.75	
3431.01	Nicht baulicher Unterhalt Liegenschaften FV	9'380.45		11'400.00		10'335.75	
3439	Übriger Liegenschaftsaufwand FV	39'421.65		36'300.00		40'205.00	
3439.01	Übriger Liegenschaftsaufwand FV	39'421.65		36'300.00		40'205.00	
349	Verschiedener Finanzaufwand	4'716.50		10'000.00		8'984.25	
3499	Übriger Finanzaufwand	4'716.50		10'000.00		8'984.25	
3499.01	Übriger Finanzaufwand	4'716.50		10'000.00		8'984.25	
35	Einlagen in Fonds und Spezialfinanzierungen	712'620.68		608'800.00		563'162.89	

Erfolgsrechnung

		Rechnung 2020		Budget 2020		Rechnung 2019	
		Aufwand	Ertrag	Aufwand	Ertrag	Aufwand	Ertrag
351	Einlagen in Fonds u.Spez.fin.im EK	712'620.68		608'800.00		563'162.89	
3510	Einlagen in Spezialfinanzierungen EK	712'620.68		608'800.00		563'162.89	
3510.01	Einlagen in Spezialfinanzierungen EK	71'237.68		20'600.00		28'717.89	
3510.11	Einlagen in Spezialfinanzierung EK	490'980.00		502'100.00		490'980.00	
3510.51	Einlage in Spezialfinanzierungen EK	150'403.00		86'100.00		43'465.00	
36	Transferaufwand	5'826'491.15		5'766'000.00		5'720'119.70	
361	Entschädigungen an Gemeinwesen	3'790'602.95		3'771'300.00		3'732'217.65	
3611	Entschädigungen an Kantone u. Konkordate	2'301'477.80		2'253'700.00		2'240'597.45	
3611.01	Entschädigungen an Kantone und Konkordate	2'301'477.80		2'253'700.00		2'240'597.45	
3612	Entsch.an Gde. und Gde.verbände	1'489'125.15		1'517'600.00		1'491'620.20	
3612.01	Entschädigungen an Gemeinden und Gemeindeverbände	1'212'179.25		1'240'600.00		1'237'926.40	
3612.05	Entschädigungen an Gemeinden und Gemeindeverbände ..	276'945.90		277'000.00		253'693.80	
362	Finanz- und Lastenausgleich	538'002.00		542'500.00		547'905.00	
3621	Finanz- und Lastenausgleich an Kanton	538'002.00		542'500.00		547'905.00	
3621.61	Lastenausgleichsbeiträge an Kanton	538'002.00		542'500.00		547'905.00	
363	Beiträge an Gemeinwesen und Dritte	1'497'886.20		1'452'200.00		1'439'997.05	
3631	Beiträge an Kantone und Konkordate	935'983.90		971'700.00		909'106.25	
3631.01	Beiträge an Kantone und Konkordate	935'983.90		971'700.00		909'106.25	
3632	Beiträge an Gemeinden und Gde.verbände	18'738.40		18'700.00		17'457.10	
3632.01	Beiträge an Gemeinden und Gemeindeverbände	18'738.40		18'700.00		17'457.10	
3634	Beiträge an öffentliche Unternehmungen	225'395.80		169'000.00		230'994.80	
3634.01	Beiträge an öffentliche Unternehmungen	1'086.80		1'000.00		1'086.80	
3634.05	Beiträge an öffentliche Unternehmungen MwSt	224'309.00		168'000.00		229'908.00	
3635	Beiträge an private Unternehmungen	54'483.45		16'800.00		16'800.00	
3635.01	Beiträge an private Unternehmungen	54'483.45		16'800.00		16'800.00	
3636	Beitr.an priv.Organisat.o.Erwerbszweck	228'380.70		236'500.00		237'224.70	
3636.01	Beiträge an private Organisationen ohne Erwerbszweck	228'380.70		236'500.00		237'224.70	

Erfolgsrechnung

		Rechnung 2020		Budget 2020		Rechnung 2019	
		Aufwand	Ertrag	Aufwand	Ertrag	Aufwand	Ertrag
3637	Beiträge an private Haushalte	34'903.95		39'500.00		28'414.20	
3637.01	Beiträge an private Haushalte	34'903.95		39'500.00		28'414.20	
38	Ausserordentlicher Aufwand	1'313'682.67		204'800.00		963'110.91	
389	Einlagen in das Eigenkapital	1'313'682.67		204'800.00		963'110.91	
3893	Einlagen in Vorfinanzierungen des EK	1'313'682.67		204'800.00		963'110.91	
3893.01	Einlagen in Vorfinanzierungen des EK	1'313'682.67		204'800.00		963'110.91	
39	Interne Verrechnungen	108'830.49		106'500.00		97'061.35	
391	Dienstleistungen	79'901.00		73'200.00		66'585.00	
3910	Int.Verr.von Dienstleistungen	79'901.00		73'200.00		66'585.00	
3910.01	Interne Verrechnung von Dienstleistungen	79'901.00		73'200.00		66'585.00	
392	Pacht, Mieten, Benützungskosten	28'929.49		33'300.00		30'476.35	
3920	Int.Verr.von Pacht,Mieten,Benützungsk.	28'929.49		33'300.00		30'476.35	
3920.01	Interne Verrechnung von Pacht, Mieten, Benützungskosten	28'929.49		33'300.00		30'476.35	
4	Ertrag		12'609'926.11		11'702'300.00		12'019'903.32
40	Fiskalertrag		7'550'231.45		7'082'500.00		7'019'042.02
400	Direkte Steuern natürliche Personen		6'157'936.40		5'854'500.00		5'826'278.37
4000	Einkommenssteuern natürliche Personen		5'679'465.55		5'377'400.00		5'355'357.10
4000.01	Einkommenssteuern		5'885'930.40		5'473'900.00		5'486'822.50
4000.21	Nachsteuern und Bussen Einkommensteuern		4'969.90		5'000.00		1'333.25
4000.41	Aktive Steuerauscheidungen Einkommen		71'955.60		100'000.00		81'425.55
4000.51	Passive Steuerauscheidungen Einkommen		-178'400.60		-200'000.00		-260'892.85
4000.61	Pauschale Steueranrechnung		-489.75		-1'500.00		-1'631.35
4000.71	Rückstellungen Steuerteilungen		-104'500.00				48'300.00
4001	Vermögenssteuern natürliche Personen		396'015.75		426'600.00		436'946.55
4001.01	Vermögenssteuern		416'602.60		446'600.00		450'507.90
4001.41	Aktive Steuerauscheidungen Vermögen		15'805.95		20'000.00		15'033.95

Erfolgsrechnung

		Rechnung 2020		Budget 2020		Rechnung 2019	
		Aufwand	Ertrag	Aufwand	Ertrag	Aufwand	Ertrag
4001.51	Passive Steuerauscheidungen Vermögen		-36'392.80		-40'000.00		-28'595.30
4002	Quellensteuern natürliche Personen		82'455.10		50'500.00		33'974.72
4002.01	Quellensteuern		81'424.20		50'000.00		31'647.85
4002.11	Quellensteuern Grenzgänger		1'030.90		500.00		2'326.87
401	Direkte Steuern juristische Personen		382'011.90		311'000.00		311'566.20
4010	Gewinnsteuern juristische Personen		375'525.70		302'500.00		299'697.85
4010.01	Gewinnsteuern		207'681.95		207'500.00		162'040.35
4010.41	Aktive Steuerauscheidungen Gewinnsteuern		183'947.60		105'000.00		78'970.90
4010.51	Passive Steuerauscheidungen Gewinnsteuern		-103.85		-10'000.00		-13.40
4010.71	Rückstellungen Steuerteilungen		-16'000.00				58'700.00
4011	Kapitalsteuern juristische Personen		6'095.60		7'500.00		6'381.70
4011.01	Kapitalssteuern juristische Personen		3'873.30		2'500.00		5'066.45
4011.41	Aktive Steuerauscheidungen Kapitalsteuern		2'523.60		5'000.00		1'731.75
4011.51	Passive Steuerauscheidungen Kapitalsteuern		-301.30				-416.50
4019	Übrige direkte Steuern juristische Personen		390.60		1'000.00		5'486.65
4019.01	Übrige direkte Steuern juristische Personen		390.60		1'000.00		5'486.65
402	Übrige direkte Steuern		992'784.05		900'000.00		863'697.45
4021	Grundsteuern		656'531.60		660'000.00		566'993.05
4021.01	Grundsteuern		656'531.60		660'000.00		566'993.05
4022	Vermögensgewinnsteuern		322'927.45		220'000.00		252'837.10
4022.01	Grundstückgewinnsteuern		187'403.05		80'000.00		119'189.10
4022.11	Sonderveranlagungen		135'524.40		140'000.00		133'648.00
4024	Erbschafts- und Schenkungssteuern		6'022.40		10'000.00		37'018.05
4024.01	Erbschafts- und Schenkungssteuern		6'022.40		10'000.00		37'018.05
4029	Eingang abgeschriebene Steuern		7'302.60		10'000.00		6'849.25
4029.01	Eingang abgeschriebene Steuern		7'302.60		10'000.00		6'849.25
403	Besitz- und Aufwandsteuern		17'499.10		17'000.00		17'500.00
4033	Hundesteuer		17'499.10		17'000.00		17'500.00

Erfolgsrechnung

		Rechnung 2020		Budget 2020		Rechnung 2019	
		Aufwand	Ertrag	Aufwand	Ertrag	Aufwand	Ertrag
4033.01	Hundesteuer		17'499.10		17'000.00		17'500.00
41	Regalien und Konzessionen		111'309.00		118'000.00		109'417.00
412	Konzessionen		111'309.00		118'000.00		109'417.00
4120	Konzessionen		111'309.00		118'000.00		109'417.00
4120.01	Konzessionen		111'309.00		118'000.00		109'417.00
42	Entgelte		2'829'440.65		2'834'800.00		2'789'775.63
420	Ersatzabgaben		191'695.45		200'000.00		187'409.50
4200	Ersatzabgaben		191'695.45		200'000.00		187'409.50
4200.01	Ersatzabgaben		191'695.45		200'000.00		187'409.50
421	Gebühren für Amtshandlungen		45'480.65		61'000.00		68'235.58
4210	Gebühren für Amtshandlungen		45'480.65		61'000.00		68'235.58
4210.01	Gebühren für Amtshandlungen		45'480.65		61'000.00		68'235.58
423	Schul- und Kursgelder		99'076.75		102'900.00		112'155.15
4230	Schulgelder		99'076.75		102'900.00		112'155.15
4230.01	Schulgelder		99'076.75		102'900.00		112'155.15
424	Benützungsgebühren u.Dienstleistungen		2'293'376.10		2'266'800.00		2'224'393.70
4240	Benützungsgebühren und Dienstleistungen		2'293'376.10		2'266'800.00		2'224'393.70
4240.01	Benützungsgebühren und Dienstleistungen		29'145.80		33'100.00		33'962.50
4240.05	Benützungsgebühren und Dienstleistungen Mwst		1'208'177.15		1'304'600.00		1'300'531.65
4240.06	Grundgebühren Mwst		900'150.15		840'000.00		840'434.55
4240.55	Anschlussgebühren Mwst		155'903.00		89'100.00		49'465.00
425	Erlös aus Verkäufen		34'648.30		63'800.00		58'136.70
4250	Verkäufe		34'648.30		63'800.00		58'136.70
4250.01	Verkäufe		30'790.00		58'500.00		56'639.20
4250.05	Verkäufe Mwst		3'858.30		5'300.00		1'497.50

Erfolgsrechnung

		Rechnung 2020		Budget 2020		Rechnung 2019	
		Aufwand	Ertrag	Aufwand	Ertrag	Aufwand	Ertrag
426	Rückererstattungen		162'963.90		139'300.00		137'369.15
4260	Rückerstattungen und Kostenbeteiligungen Dritter		162'963.90		139'300.00		137'369.15
4260.01	Rückerstattungen und Kostenbeteiligungen Dritter		91'870.65		108'900.00		102'240.60
4260.05	Rückerstattungen und Kostenbeteiligungen Dritter Mwst		71'093.25		30'400.00		35'128.55
427	Bussen		2'199.50		1'000.00		2'075.85
4270	Bussen		2'199.50		1'000.00		2'075.85
4270.01	Bussen		2'199.50		1'000.00		2'075.85
43	Verschiedene Erträge		2'820.00				500'000.00
430	Verschiedene betriebliche Erträge						500'000.00
4309	Übriger betrieblicher Ertrag						500'000.00
4309.01	Übriger betrieblicher Ertrag						500'000.00
431	Aktivierung Eigenleistungen		1'750.00				
4310	Aktivierb.Eigenleistungen a.Sachanlagen		1'750.00				
4310.01	Aktivierbare Eigenleistungen auf Sachanlagen		1'750.00				
439	Übriger Ertrag		1'070.00				
4390	Übriger Ertrag		1'070.00				
4390.01	Übriger Ertrag		1'070.00				
44	Finanzertrag		1'143'908.10		592'100.00		608'422.59
440	Zinsertrag		36'513.95		38'000.00		31'023.10
4400	Zinsen Flüssige Mittel						19.80
4400.01	Zinsen flüssige Mittel						19.80
4401	Zinsen Forderungen und Kontokorrente		36'513.95		38'000.00		31'003.30
4401.01	Zinsen Forderungen und Kontokorrente		36'513.95		38'000.00		31'003.30
443	Liegenschaftenertrag FV		483'357.10		459'400.00		493'350.25

Erfolgsrechnung

		Rechnung 2020		Budget 2020		Rechnung 2019	
		Aufwand	Ertrag	Aufwand	Ertrag	Aufwand	Ertrag
4430	Pacht- und Mietzinse Liegenschaften FV		483'357.10		459'400.00		475'600.30
4430.01	Pacht- und Mietzinse Liegenschaften FV		483'357.10		459'400.00		475'600.30
4439	Übriger Liegenschaftsertrag FV						17'749.95
4439.01	Übriger Liegenschaftsertrag						17'749.95
444	Wertberichtigungen Anlagen FV		576'882.45				
4443	Marktwertanpassungen Liegenschaften		576'882.45				
4443.01	Marktwertanpassungen Liegenschaften FV		576'882.45				
445	Finanzertrag a.Darlehen u.Beteil.VV		1'487.00		500.00		462.00
4451	Erträge aus Beteiligungen VV		1'487.00		500.00		462.00
4451.05	Erträge aus Beteiligungen VV Mwst		1'487.00		500.00		462.00
447	Liegenschaftenertrag VV		45'667.60		94'200.00		83'587.24
4470	Pacht- und Mietzinse Liegenschaften VV		493.00				
4470.01	Pacht- und Mietzinse Liegenschaften VV		493.00				
4471	Vergütung Dienstwohnungen VV		19'200.00		19'200.00		19'200.00
4471.01	Vergütung Dienstwohnungen VV		19'200.00		19'200.00		19'200.00
4472	Vergüt.für Benützungen Liegenschaften VV		25'974.60		75'000.00		64'387.24
4472.01	Vergütung für Benützungen Liegenschaften VV		25'974.60		75'000.00		64'387.24
45	Entnahmen Fonds u.Spezialfinanzierungen		145'542.48		120'000.00		125'089.70
450	Entnahmen aus Fonds u.Spez.fin.FK						14'577.00
4501	Entnahmen aus Fonds des FK						14'577.00
4501.01	Entnahme aus SF FK						14'577.00
451	Entnahmen aus Fonds u.Spez.fin.EK		145'542.48		120'000.00		110'512.70
4510	Entnahmen aus Spezialfinanzierungen d.EK		145'542.48		120'000.00		110'512.70
4510.11	Entnahmen aus Spezialfinanzierungen des EK		145'542.48		120'000.00		110'512.70
46	Transferertrag		591'653.66		549'400.00		537'315.45

Erfolgsrechnung

		Rechnung 2020		Budget 2020		Rechnung 2019	
		Aufwand	Ertrag	Aufwand	Ertrag	Aufwand	Ertrag
460	Ertragsanteile		15'678.30				
4600	Anteil an Bundeserträgen		15'678.30				
4600.01	Ertragsanteile an direkter Bundessteuer		15'678.30				
461	Entschädigungen von Gemeinwesen		382'261.93	319'700.00		347'202.15	
4611	Entsch. von Kantonen u. Konkordaten		286'211.93	233'700.00		262'562.15	
4611.01	Entschädigungen von Kantonen und Konkordaten		286'211.93	233'700.00		262'562.15	
4612	Entsch.v.Gemeinden u.Gde.verbänden		96'050.00	86'000.00		84'640.00	
4612.01	Entschädigungen von Gemeinden und Gemeindeverbänden		96'050.00	86'000.00		84'640.00	
462	Finanz- und Lastenausgleich		68'276.00	111'800.00		77'100.00	
4621	Finanz- u.Lastenausgl. v.Kantonen u.Konkordaten		22'617.00	26'500.00		26'373.00	
4621.61	Vertikaler Lastenausgleich		22'617.00	26'500.00		26'373.00	
4622	Finanz-u.Lastenausgl.v.Gde.u.Gde.verbänden		45'659.00	85'300.00		50'727.00	
4622.71	Horizontaler Finanzausgleich		45'659.00	85'300.00		50'727.00	
463	Beiträge von Gemeinwesen und Dritten		124'756.48	116'200.00		111'425.00	
4630	Beiträge vom Bund		5'000.00				
4630.01	Beiträge vom Bund		5'000.00				
4631	Beiträge von Kantonen u. Konkordaten		74'347.98	69'800.00		65'726.50	
4631.01	Beiträge von Kantonen und Konkordaten		74'347.98	69'800.00		65'726.50	
4634	Beiträge von öffentl.Unternehmungen		18'305.00	18'400.00		18'312.00	
4634.01	Beiträge von öffentlichen Unternehmungen		18'305.00	18'400.00		18'312.00	
4636	Beitr.v.priv.Organisationen o.Erwerbszw.		27'103.50	28'000.00		27'386.50	
4636.01	Beiträge von privaten Organisationen ohne Erwerbszweck		27'103.50	28'000.00		27'386.50	
469	Übriger Transferertrag		680.95	1'700.00		1'588.30	
4699	Rückverteilungen		680.95	1'700.00		1'588.30	
4699.01	Rückverteilungen		680.95	1'700.00		1'588.30	

Erfolgsrechnung

		Rechnung 2020		Budget 2020		Rechnung 2019	
		Aufwand	Ertrag	Aufwand	Ertrag	Aufwand	Ertrag
48	Ausserordentlicher Ertrag		126'190.28		299'000.00		233'779.58
489	Entnahmen aus dem Eigenkapital		126'190.28		299'000.00		233'779.58
4893	Entnahmen aus Vorfinanzierungen des EK		126'190.28		299'000.00		233'779.58
4893.01	Entnahmen aus Vorfinanzierungen des EK		126'190.28		299'000.00		233'779.58
49	Interne Verrechnungen		108'830.49		106'500.00		97'061.35
491	Dienstleistungen		79'901.00		73'200.00		66'585.00
4910	Int.Verr.von Dienstleistungen		79'901.00		73'200.00		66'585.00
4910.01	Interne Verrechnung von Dienstleistungen		79'901.00		73'200.00		66'585.00
492	Pacht, Mieten, Benützungskosten		28'929.49		33'300.00		30'476.35
4920	Int.Verr.von Pacht, Mieten, Benützungsk.		28'929.49		33'300.00		30'476.35
4920.01	Interne Verrechnung von Pacht, Mieten, Benützungskosten		28'929.49		33'300.00		30'476.35
9	Abschlusskonten	53'147.35	68'799.17	33'100.00	70'300.00	48'503.70	40'642.65
90	Abschluss Erfolgsrechnung	53'147.35	68'799.17	33'100.00	70'300.00	48'503.70	40'642.65
900	Abschluss Erfolgsrechnung	53'147.35	68'799.17	33'100.00	70'300.00	48'503.70	40'642.65
9001	Aufwandüberschuss				62'700.00		
9001.01	Abschluss Allgemeiner Haushalt				62'700.00		
9010	Abschluss SF und Fonds im EK, Etragsüberschuss	53'147.35		33'100.00		48'503.70	
9010.01	Abschluss Spezialfinanzierungen und Fonds im EK,	53'147.35		33'100.00		48'503.70	
9011	Abschluss SF und Fonds im EK, Aufwandüberschuss		68'799.17		7'600.00		40'642.65
9011.01	Abschluss Spezialfinanzierungen und Fonds im EK,		68'799.17		7'600.00		40'642.65

Investitionsrechnung

		Rechnung 2020		Budget 2020		Rechnung 2019	
		Ausgaben	Einnahmen	Ausgaben	Einnahmen	Ausgaben	Einnahmen
0	INVESTITIONSRECHNUNG	1'351'635.75	1'351'635.75	883'700.00	8'000.00	1'829'293.95	1'829'293.95
00	Allgemeine Verwaltung	125'180.65		157'000.00			
	Nettoausgaben		125'180.65		157'000.00		
02	Allgemeine Dienste	125'180.65		157'000.00			
	Nettoausgaben		125'180.65		157'000.00		
022	Allgemeine Dienste	125'180.65		157'000.00			
	Nettoausgaben		125'180.65		157'000.00		
0220	Allgemeine Dienste	125'180.65		157'000.00			
5200.01	Erneuerung Informatik 2020	92'585.25		94'000.00			
5290.01	Archivreorganisation 2020	32'595.40		63'000.00			
2	Bildung	721'708.75		215'000.00		63'176.55	45'856.40
	Nettoausgaben		721'708.75		215'000.00		17'320.15
21	Obligatorische Schule	721'708.75		215'000.00		63'176.55	45'856.40
	Nettoausgaben		721'708.75		215'000.00		17'320.15
217	Schulliegenschaften	721'708.75		215'000.00		63'176.55	45'856.40
	Nettoausgaben		721'708.75		215'000.00		17'320.15
2170	Schulliegenschaften	721'708.75		215'000.00		63'176.55	45'856.40
5000.01	Kauf Teilparzelle 2186	660'333.85					
5040.03	Umsetzung Raumkonzept 2018					11'847.85	
5040.04	Sanierung Fassade Sunnmatt 1 2019					51'328.70	
5040.05	Sanierung Bibliothek 2020	61'374.90		75'000.00			
5040.06	Erweiterung Solaranlage 2021			70'000.00			
5040.07	Erweiterung Spielplatz 2020			70'000.00			
6300.01	Sanierung Kaltwasserleitungen Bundesbeitrag						33'168.70
6320.01	Sanierung Kaltwasserleitung Beitrag Kirchgemeinde						12'687.70
3	Kultur, Sport und Freizeit, Kirche	153'771.40	8'000.00		8'000.00	200'222.15	8'000.00
	Nettoausgaben		145'771.40				192'222.15
	Nettoeinnahmen			8'000.00			
33	Medien	153'771.40				200'222.15	

Investitionsrechnung

		Rechnung 2020		Budget 2020		Rechnung 2019	
		Ausgaben	Einnahmen	Ausgaben	Einnahmen	Ausgaben	Einnahmen
	Nettoausgaben		153'771.40				200'222.15
332	Massenmedien	153'771.40				200'222.15	
	Nettoausgaben		153'771.40				200'222.15
3321	Antennen- u. Kabelanlagen (GdeBetrieb)	153'771.40				200'222.15	
5030.02	Netzausbau 1 GHz	153'771.40				200'222.15	
34	Sport und Freizeit		8'000.00		8'000.00		8'000.00
	Nettoeinnahmen	8'000.00		8'000.00		8'000.00	
341	Sport		8'000.00		8'000.00		8'000.00
	Nettoeinnahmen	8'000.00		8'000.00		8'000.00	
3410	Sport		8'000.00		8'000.00		8'000.00
6460.01	FC Rubigen Rückzahlung Darlehen		8'000.00		8'000.00		8'000.00
6	Verkehr und Nachrichtenübermittlung	61'864.15		170'100.00		308'079.80	
	Nettoausgaben		61'864.15		170'100.00		308'079.80
61	Strassenverkehr	61'864.15		170'100.00		308'079.80	
	Nettoausgaben		61'864.15		170'100.00		308'079.80
615	Gemeindestrassen	61'864.15		170'100.00		308'079.80	
	Nettoausgaben		61'864.15		170'100.00		308'079.80
6150	Gemeindestrassen	61'864.15		170'100.00		308'079.80	
5010.01	Sanierung Schwarzbachstrasse 2016-2018	-64'140.15				302'694.80	
5010.06	Sanierung Bahnhofringstrasse 2019-2020	65'542.55		85'100.00		5'385.00	
5010.07	Belagssanierung Alte Belpstrasse 2020	60'461.75		85'000.00			
7	Umweltschutz und Raumordnung	280'695.80	415.00	341'600.00		1'016'429.05	187'530.00
	Nettoausgaben		280'280.80		341'600.00		828'899.05
71	Wasserversorgung	120'440.45	415.00	63'100.00		514'975.50	100'000.00
	Nettoausgaben		120'025.45		63'100.00		414'975.50
710	Wasserversorgung	120'440.45	415.00	63'100.00		514'975.50	100'000.00
	Nettoausgaben		120'025.45		63'100.00		414'975.50

Investitionsrechnung

		Rechnung 2020		Budget 2020		Rechnung 2019	
		Ausgaben	Einnahmen	Ausgaben	Einnahmen	Ausgaben	Einnahmen
7101	Wasserversorgung (Gemeindebetrieb)	120'440.45	415.00	63'100.00		514'975.50	100'000.00
5031.01	Wasserleitung Schwarzbachstrasse 2016-2018	66'232.70				99'975.50	
5031.07	Wasserleitung Bahnhofringstrasse 2019-2020	54'207.75		63'100.00		5'000.00	
5540.01	Aktienkapital WVRB 2019					410'000.00	
6030.01	Übertrag Primaranlagen WVRB 2019						100'000.00
6130.07	Rückerstattungen WL Bahnhofringstrasse		415.00				
72	Abwasserentsorgung	129'412.10		139'000.00		265'435.35	87'530.00
	Nettoausgaben		129'412.10		139'000.00		177'905.35
720	Abwasserentsorgung	129'412.10		139'000.00		265'435.35	87'530.00
	Nettoausgaben		129'412.10		139'000.00		177'905.35
7201	Abwasserentsorgung (Gemeindebetrieb)	129'412.10		139'000.00		265'435.35	87'530.00
5032.01	ARA-Anschluss Bollholz 2013-2017					20'534.70	
5032.02	Kanalisation Schwarzbachstrasse 2016-2018	67'210.30				233'838.55	
5032.03	Kanalisation Bahnhofringstrasse 2019-2020	62'201.80		109'000.00		11'062.10	
5032.04	Ersatz Kanäle Zaunacker / Feldern			30'000.00			
6310.01	Subventionen Kanton ARA Bollholz						87'530.00
79	Raumordnung	30'843.25		139'500.00		236'018.20	
	Nettoausgaben		30'843.25		139'500.00		236'018.20
790	Raumordnung	30'843.25		139'500.00		236'018.20	
	Nettoausgaben		30'843.25		139'500.00		236'018.20
7900	Raumordnung allgemein	30'843.25		139'500.00		236'018.20	
5000.01	Landkauf Parzelle 834					222'000.00	
5290.01	UeO Schinzenacker 2017-2021	957.90		55'000.00		1'541.20	
5290.02	Ortsplanung 2018-2021	29'885.35		34'500.00		12'477.00	
5290.03	Entwicklung Dorfzentrum 2020 - 2023			50'000.00			
9	Finanzen und Steuern	8'415.00	1'343'220.75			241'386.40	1'587'907.55
	Nettoeinnahmen	1'334'805.75				1'346'521.15	
99	Nicht aufgeteilte Posten	8'415.00	1'343'220.75			241'386.40	1'587'907.55
	Nettoeinnahmen	1'334'805.75				1'346'521.15	
999	Abschluss	8'415.00	1'343'220.75			241'386.40	1'587'907.55
	Nettoeinnahmen	1'334'805.75				1'346'521.15	

Investitionsrechnung

		Rechnung 2020		Budget 2020		Rechnung 2019	
		Ausgaben	Einnahmen	Ausgaben	Einnahmen	Ausgaben	Einnahmen
9990	Abschluss	8'415.00	1'343'220.75			241'386.40	1'587'907.55
5900.01	Passivierte Einnahmen	8'415.00	242'130.95			241'386.40	
6900.01	Aktivierte Ausgaben		1'101'089.80				1'587'907.55

Investitionsrechnung

		Rechnung 2020		Budget 2020		Rechnung 2019	
		Ausgaben	Einnahmen	Ausgaben	Einnahmen	Ausgaben	Einnahmen
5	Investitionsrechnung	1'351'635.75	1'351'635.75	883'700.00	8'000.00	1'829'293.95	1'829'293.95
5	Investitionsausgaben	1'351'635.75		883'700.00		1'829'293.95	
50	Sachanlagen	1'187'196.85		587'200.00		1'163'889.35	
5000	Grundstücke	660'333.85				222'000.00	
5000.00	Grundstücke	660'333.85				222'000.00	
5010	Strassen/Verkehrswege	61'864.15		170'100.00		308'079.80	
5010.00	Strassen / Verkehrswege	61'864.15		170'100.00		308'079.80	
5030	Übrige Tiefbauten allgemein	153'771.40				200'222.15	
5030.05	Übrige Tiefbauten Mwst	153'771.40				200'222.15	
5031	Tiefbauten Wasserversorgung	120'440.45		63'100.00		104'975.50	
5031.00	Tiefbauten Wasserversorgung	120'440.45		63'100.00		104'975.50	
5032	Tiefbauten Abwasserentsorgung	129'412.10		139'000.00		265'435.35	
5032.00	Tiefbauten Abwasserbeseitigung	129'412.10		139'000.00		265'435.35	
5040	Hochbauten	61'374.90		215'000.00		63'176.55	
5040.00	Hochbauten	61'374.90		215'000.00		63'176.55	
52	Immaterielle Anlagen	156'023.90		296'500.00		14'018.20	
5200	Informatik	92'585.25		94'000.00			
5200.00	Informatik	92'585.25		94'000.00			
5290	Übrige immaterielle Anlagen	63'438.65		202'500.00		14'018.20	
5290.00	Übrige Immaterielle Anlagen	63'438.65		202'500.00		14'018.20	
55	Beteiligungen und Grundkapitalien					410'000.00	
5540	Beteiligungen an öffentl.Unternehmungen					410'000.00	
5540.00	Beteiligungen an öffentl. Unternehmungen					410'000.00	
59	Übertrag an Bilanz	8'415.00				241'386.40	

Investitionsrechnung

		Rechnung 2020		Budget 2020		Rechnung 2019	
		Ausgaben	Einnahmen	Ausgaben	Einnahmen	Ausgaben	Einnahmen
5900	Passivierte Einnahmen	8'415.00				241'386.40	
5900.00	Passivierte Einnahmen	8'415.00				241'386.40	
6	Investitionseinnahmen		1'351'635.75		8'000.00		1'829'293.95
60	Übertrag.Sachanlagen ins Finanzvermögen						100'000.00
6030	Übertragung von übrigen Tiefbauten ins FV						100'000.00
6300.00	Übertragung von übrigen Tiefbauten ins Finanzvermögen						100'000.00
61	Rückerstattungen		415.00				
6130	Rückerst.Dritter für Inestitionen übriger Tiefbau		415.00				
6130.05	Rückerstattungen Dritter Mwst		415.00				
63	Investitionsbeiträge f.eigene Rechnung						133'386.40
6300	Investitionsbeiträge vom Bund						33'168.70
6300.00	Investitonsbeiträge Bund						33'168.70
6310	Investitionsbeiträge von Kantonen u.Konkordaten						87'530.00
6300.00	Investitionsbeiträge Kanton						87'530.00
6320	Inv.beiträge von Gemeinden & Gde.verbände						12'687.70
6320.00	Investitionsbeiträge Gemeinden						12'687.70
64	Rückzahlung von Darlehen		8'000.00		8'000.00		8'000.00
6460	Rückz.v.Darlehen an priv.Org.o.Erwerbsz.		8'000.00		8'000.00		8'000.00
6460.00	Rückzahlung von Darlehen		8'000.00		8'000.00		8'000.00
69	Übertrag an Bilanz		1'343'220.75				1'587'907.55
6900	Aktivierte Ausgaben		1'343'220.75				1'587'907.55
6900.00	Aktivierte Ausgaben		1'343'220.75				1'587'907.55
	Nettoinvestitionen	1'334'805.75				1'346'521.15	