

Jahresrechnung 2021



INHALTSVERZEICHNIS

1.	Berichterstattung	4
1.1.	Gesamtergebnis	4
1.2.	Erfolgsrechnung	4
1.3.	Investitionsrechnung	6
1.4.	Bilanz	7
1.5.	Spezialfinanzierungen (SF)	8
1.5.1.	SF Wasserversorgung	8
1.5.2.	SF Abwasserentsorgung	8
1.5.3.	SF Abfallentsorgung	9
1.6.	Spezialfinanzierungen (SF) mit Gemeindereglement	9
1.6.1.	SF Feuerwehr	9
1.6.2.	SF Liegenschaften Finanzvermögen	9
1.6.3.	SF Infrastruktur	9
1.6.4.	SF Gemeindenetzwerk	9
1.6.5.	SF Lastenausgleich	10
1.7.	Nachkredite	10
2.	Eckdaten	11
2.1.	Übersicht	11
2.2.	Selbstfinanzierung / Finanzierungsergebnis	12
2.3.	Gestufte Erfolgsausweise	13
2.3.1.	Gesamter Haushalt	13
2.3.2.	Allgemeiner Haushalt	14
2.3.3.	Wasserversorgung	15
2.3.4.	Abwasserentsorgung	16
2.3.5.	Abfall	17
3.	BILANZ	18
4.	FUNKTIONEN	19
4.1.	Erfolgsrechnung	19
4.2.	Investitionsrechnung	24
5.	Sachgruppen	25
5.1.	Erfolgsrechnung	25
5.2.	Investitionsrechnung	26
6.	Geldflussrechnung	27
7.	Finanzkennzahlen	28

7.1.	Gesamthaushalt	28
7.2.	Allgemeiner Haushalt	34
7.3.	Spezialfinanzierung Wasserversorgung	35
7.4.	Spezialfinanzierung Abwasserentsorgung	36
7.5.	Spezialfinanzierung Abfallentsorgung	38
8.	Antrag der Exekutive	39
8.1.	Erfolgsrechnung	39
8.2.	Investitionsrechnung	39
8.3.	Nachkredite	39
9.	Bestätigungsbericht	40
10.	Genehmigung	41
11.	ANHANG	42
11.1.	Regelwerk	42
11.1.1.	Angewendetes Regelwerk	42
11.1.2.	Folgebewertung Finanzvermögen	42
11.1.3.	Bewertung Verwaltungsvermögen	42
11.1.4.	Aktivierungsgrenzen	43
11.1.5.	Bestehendes Verwaltungsvermögen	43
11.2.	Grundlagen der Jahresrechnung	43
11.3.	Eigenkapitalnachweis	44
11.4.	Rückstellungsspiegel	45
11.5.	Beteiligungsspiegel	46
11.6.	Gewährleistungsspiegel	47
11.7.	Anlagespiegel	48
11.8.	Kreditkontrolle	49
11.8.1.	Verpflichtungskreditkontrolle für Investitionen	49
11.8.2.	Nachkredite	49
11.9.	Weitere massgebende Angaben	50
12.	Details zur Rechnung	52
12.1.	Bilanz	52
12.2.	Erfolgsrechnung nach Funktionen	59
12.3.	Erfolgsrechnung nach Sachgruppen	87
12.4.	Investitionsrechnung nach Funktionen	101
12.5.	Investitionsrechnung nach Sachgruppen	105

1. Berichterstattung

1.1. Gesamtergebnis

Allgemeines

Die Jahresrechnung 2021 wurde nach dem Rechnungslegungsmodell HRM2 gemäss Art. 70 Gemeindegesetz erstellt.

Ergebnisse

Nach HRM2 muss das Ergebnis des Gesamthaushalts von der Gemeindeversammlung genehmigt werden.

	Rechnung 2021		Budget 2021		Abweichung
Gesamthaushalt	CHF	5'352.90	CHF	- 280'200	285'552.90
Allgemeiner Haushalt	CHF	0	CHF	- 320'000	320'200.00
Wasserversorgung	CHF	-17'803.40	CHF	9'200	-27'003.40
Abwasserentsorgung	CHF	16'951.15	CHF	33'000	-16'048.85
Abfall	CHF	6'205.15	CHF	-2'200	8'405.15

Der Gesamthaushalt schliesst mit einem leichten Ertragsüberschuss, der Allgemeine Haushalt ausgeglichen ab. Es konnten CHF 436'746.38 in die Spezialfinanzierung Lastenausgleich eingelegt werden. Viele Bereiche des Allgemeinen Haushalt haben besser abgeschnitten als budgetiert. Die Ursachen sind vielfältig und werden nachfolgend erläutert.

1.2. Erfolgsrechnung

Aufwand nach Sachgruppen	Rechnung	Budget	Differenz	in Prozent	Vorjahr
30 Personalaufwand	1'783'396	1'831'500	-48'104	-2.63%	1'702'407
31 Sach- und übriger Betriebsaufwand	2'377'475	2'486'300	-108'825	-4.38%	2'329'372
33 Abschreibungen Verwaltungsvermögen	536'174	574'200	-38'026	-6.62%	502'982
34 Finanzaufwand	196'992	174'600	22'392	12.82%	129'192
35 Einlagen in Fonds und Spezialfinanzierungen	867'551	559'400	308'151	55.09%	712'621
36 Transferaufwand	5'848'046	5'970'700	-122'654	-2.05%	5'826'491
38 Ausserordentlicher Aufwand	688'167	340'400	347'767	102.16%	1'313'683
39 Interne Verrechnungen	108'918	101'300	7'618	7.52%	108'830

Personalaufwand

Wie im Vorjahr sind insbesondere in den Bereichen Feuerwehr und Reinigung Schulhausanlage tiefere Kosten angefallen als budgetiert. In der Tagesschule wurden ebenfalls wie im Vorjahr aufgrund der tieferen Kinderzahl weniger Betreuungspersonen benötigt.

Sachaufwand

Die Energiekosten sind in den Bereichen Schulanlage (Truppeneinquartierungen) und Abwasserentsorgung (Pumpwerk Rubigen) gestiegen. Die Mehrkosten konnten jedoch weiterverrechnet werden. Der bauliche Unterhalt über alle Funktionen fiel CHF 20'000 tiefer aus als budgetiert, obschon aufgrund der Unwetter Mehrkosten von CHF 58'201.70 beim Strassenunterhalt anfielen.

Abschreibungen

Das bestehende Verwaltungsvermögen wurde per 01.01.2016 zu Buchwerten in HRM2 übernommen und beträgt CHF 4'048'626.70. Dieses wird innert 12 Jahren (CHF 337'385 /Jahr) abgeschrieben.

Die ordentlichen Abschreibungen des neuen Verwaltungsvermögens nach HRM2 betragen CHF 198'789. Da die Ortsplanungsrevision per 31.12.2021 durch den Kanton noch nicht genehmigt war, sind die entsprechenden Abschreibungen im Jahr 2021 weggefallen. Aufgrund der laufenden und geplanten Investitionen werden die Abschreibungen in den nächsten Jahren kontinuierlich bis zum Jahr 2027 steigen. Im Jahr 2028 fallen die Abschreibungen des bestehenden Verwaltungsvermögens weg.

Transferaufwand

Leistungen an andere Gemeinwesen, insbesondere in den Bereichen Bildung, Soziales, Wasser- und Abwasserentsorgung, entsprechen rund 47 % des Gesamtaufwandes. Hier zeigt sich auch, dass viele Aufgaben nur noch gemeinsam erfüllt werden können. So vielfältig wie die Aufgaben sind auch die Verbundlösungen. Für den Lastenausgleich Sozialhilfe mussten CHF 150'568 weniger Mittel verwendet werden als budgetiert. Die aufgrund der Corona-Pandemie befürchtete zusätzliche Belastung des Sozialwesens ist nicht eingetroffen.

Ausserordentlicher Aufwand

Aufgrund der Neubewertung der Amtlichen Werte wurden als letzte Liegenschaft noch die Schulhausgasse 16 entsprechend aufgewertet. Dieser Buchgewinn von CHF 177'240, der Ertrag aus der Auflösung der Neubewertungsreserve von CHF 133'835.64 sowie der Ertragsüberschuss des Allgemeinen Haushalts von CHF 125'670.74 wurden gemäss Reglement über die Spezialfinanzierung Lastenausgleich der gleichnamigen Spezialfinanzierung zugewiesen. Die Spezialfinanzierung enthält per 31.12.2021 CHF 1'718'260.71. Dies entspricht bereits rund 3/4 der notwendigen Mittel, um die periodengerechte Rechnungsabgrenzung für die Lastenverteiler Sozialhilfe und Ergänzungsleistungen vorzunehmen.

Ertrag nach Sachgruppen	Rechnung	Budget	Differenz	in Prozent	Vorjahr
40 Fiskalertrag	7'236'840	7'067'100	169'740	2.40%	7'550'231
41 Regalien und Konzessionen	111'995	110'000	1'995	1.81%	111'309
42 Entgelte	3'012'198	2'668'400	343'798	12.88%	2'829'441
43 Verschiedene Erträge	-	-	-		2'820
44 Finanzertrag	842'122	605'500	236'622	39.08%	1'143'908
45 Entnahmen Fonds und Spezialfinanzierungen	218'762	212'800	5'962	2.80%	145'542
46 Transferertrag	574'959	570'400	4'559	0.80%	591'654
48 Ausserordentlicher Ertrag	306'279	422'700	-116'421	-27.54%	126'190
49 Interne Verrechnungen	108'918	101'300	7'618	7.52%	108'830

Fiskalertrag

Die Einkommenssteuern Natürliche Personen entsprechen mit Mindereinnahmen von CHF 18'130.20 (0.33%) dem Budget. Die für das Jahr 2021 erwarteten Steuerrückzahlungen von CHF 200'000 werden im Jahr 2022 anfallen. Für die Steuerteilungen mussten weniger Gelder aufgewendet werden als erwartet.

Die Vermögenssteuern sind weit höher ausgefallen als im Vorjahr. Während der Corona-Pandemie sind die grössten Vermögen wiederum stark gewachsen.

Finanzertrag

Siehe ausserordentlicher Aufwand.

1.3. Investitionsrechnung

Die Nettoinvestitionen betragen CHF 367'841 gegenüber dem Budget von CHF 815'000. Verschiedene Investitionsvorhaben haben sich in der Ausführung verzögert.

1.4. Bilanz

		01.01.2021	Veränderung	31.12.2021
1	Aktiven	25'036'599.33	-958'775.69	24'077'823.64
10	Finanzvermögen	15'718'280.83	-790'442.69	14'927'838.14
14	Verwaltungsvermögen	9'318'318.50	-168'333.00	9'149'985.50
2	Passiven	25'036'599.33	-958'775.69	24'077'823.64
20	Fremdkapital	7'469'264.56	-1'994'806.38	5'474'458.18
29	Eigenkapital	17'567'334.77	1'036'030.69	18'603'365.46

Der Bilanzüberschuss umfasst per 31.12.2021 rund 6.8 Steuerzehntel. Ein Steuerzehntel beträgt rund CHF 431'000.

Die mittel- und langfristigen Darlehen betragen per 31.12.2021 noch CHF 4'000'000. Es konnte ein Darlehen von CHF 2'000'000 zurückbezahlt werden.

Die effektive Verschuldung beträgt per 31. Dezember

	2021	2020	2019
Fremdkapital	5'474'458.18	7'469'264.56	7'615'643.25
Finanzvermögen	14'927'838.14	15'718'280.83	14'957'564.15
Nettoverschuldung	-9'453'379.96	-8'249'016.27	-7'341'920.90
Einwohner per 31.12.	2'910	2'873	2'903
Bruttoverschuldung pro Kopf der Bevölkerung	1'881.26	2'599.81	2'623.37
Nettoverschuldung pro Kopf der Bevölkerung	-3'248.58	-2'871.22	-2'529.08

1.5. Spezialfinanzierungen (SF)

Die Spezialfinanzierungen umfassen die gebührenfinanzierten Bereiche gemäss Art. 30 Bst. B FHDV.

1.5.1. SF Wasserversorgung

		Rechnung	Budget
Ergebnis	CHF	-17'803.40	9'200.00

		31.12.2021	Veränderung
Verwaltungsvermögen	CHF	1'227'443.00	-3'308.01
Vorfinanzierung Werterhalt	CHF	4'200'264.29	319'771.45
Eigenkapital	CHF	1'018'268.22	-17'803.40

Die Kostenbeiträge an den Wasserverbund Region Bern (WVRB) waren rund CHF 34'000 höher als budgetiert. Gegenüber dem Vorjahr konnte der Beitrag an den WVRB um rund CHF 22'500 gesenkt werden. Bei der Budgetierung 2021 konnte jedoch noch nicht auf die Erfahrungszahlen 2020 abgestützt werden. Zudem wurde die allgemeine Beitragserhöhung des WVRB zur Finanzierung der Investitionen bei der Budgetierung nicht berücksichtigt.

1.5.2. SF Abwasserentsorgung

		Rechnung	Budget
Ergebnis	CHF	16'951.15	33'000.00

		31.12.2021	Veränderung
Verwaltungsvermögen	CHF	1'080'391.00	8'344.00
Vorfinanzierung Werterhalt	CHF	3'341'551.75	270'066.05
Eigenkapital	CHF	987'307.42	16'951.15

Die Spezialfinanzierung Abwasserentsorgung schliesst etwas schlechter ab als budgetiert. Das Vermessungswerk wurde nachgeführt und die vorhandenen analogen Pläne und Einmasse digitalisiert. Die Gemeinde hat sich zudem mit CHF 50'000 an den Retentionsmassnahmen DLZ Kästli beteiligt.

1.5.3. SF Abfallentsorgung

		Rechnung	Budget
Ergebnis	CHF	6'205.15	-2'200.00

		31.12.2021	Veränderung
Verwaltungsvermögen	CHF	0.00	0.00
Eigenkapital	CHF	273'324.30	6'205.15

Rückvergütungen für die Kleidersammlung sowie Mehreinnahmen bei den Benützunggebühren führten wie im Vorjahr zum besseren Ergebnis.

1.6. Spezialfinanzierungen (SF) mit Gemeindereglement

1.6.1. SF Feuerwehr

Die einseitige Spezialfinanzierung Feuerwehr schliesst mit einem Ertragsüberschuss von CHF 58'951.65 ab. Das Eigenkapital beträgt neu CHF 433'185.88

1.6.2. SF Liegenschaften Finanzvermögen

In die Spezialfinanzierung Liegenschaften Finanzvermögen wurden CHF 146'421.00 eingelegt und CHF 100'504.90 für den baulichen Unterhalt wieder entnommen. Die Einlage entspricht 1.5 % der Gebäudeversicherungswerte. Der Stand der Vorfinanzierung beträgt CHF 447'363.85.

1.6.3. SF Infrastruktur

Die Spezialfinanzierung Infrastruktur bezweckt die Bereitstellung von Mitteln für ungedeckte Infrastrukturkosten zu Lasten der Gemeinde, die durch entsprechende Bauvorhaben ausgelöst werden. Aus der SF Infrastruktur wurden die Abschreibungen für den Investitionsbeitrag an den Kreisel Bernstrasse in der Höhe von CHF 22'692.00 entnommen. Der Stand der Vorfinanzierung beträgt CHF 980'379.

1.6.4. SF Gemeindenetzwerk

Die Spezialfinanzierung Gemeindenetzwerk soll die finanziellen Mittel für den Werterhalt des Multimedia-Kabelnetzes der Gemeinde Rubigen sicherstellen. Es wurden CHF 105'000 eingelegt, für den baulichen Unterhalt und die Abschreibungen wurden CHF 49'246.20 entnommen. Der Stand der Vorfinanzierung beträgt CHF 1'258'436.07. Der Bereich Antennen- und Kabelanlagen (Gemeindenetzwerk) lieferte einen Gewinn von CHF 141'554.25 ab.

1.6.5. SF Lastenausgleich

Die Spezialfinanzierung Lastenausgleich soll die finanziellen Mittel für die periodengerechte Abgrenzung der Lastenverteiler Sozialhilfe und Ergänzungsleistungen sicherstellen. Die Spezialfinanzierung wird geäufnet durch Ertragsüberschüsse der Erfolgsrechnung des Allgemeinen Haushalts sowie durch die Auflösung der Neubewertungsreserve. Dank dem guten Rechnungsergebnis und den Aufwertungsgewinnen konnten CHF 436'746.38 eingelegt werden. Der Stand der Vorfinanzierung beträgt CHF 1'718'260.71.

1.7. Nachkredite

Total	CHF	754'070.72
Davon gebunden	CHF	382'459.99
GR-Kompetenz	CHF	371'610.73
zu beschliessen	CHF	0.00

Es werden nur Nachkredite grösser als CHF 3'000 berücksichtigt.

Folgende wesentlichen gebundene Nachkredite (> CHF 25'000) hat der Gemeinderat beschlossen:

Sekundarstufe I gemäss Abrechnung Gemeinde Münsingen	CHF	48'417.80
Betriebsbeitrag WVRB (siehe Wasserversorgung)	CHF	33'798.00
Einlage Aufwertungsgewinn Schulhausgasse 16 gemäss Reglement	CHF	175'475.64

Folgende wesentliche nicht gebundene Nachkredite (> 25'000) hat der Gemeinderat beschlossen:

Gemeindestrassen, Behebung von Unwetterschäden	CHF	70'000.00
Nachführung Leitungskataster ARA	CHF	25'023.00
Beitrag an Retentionsmassnahmen Kanalisation	CHF	50'000.00
Sanierung Elektroverteilung Worbstrasse	CHF	27'233.30

2. Eckdaten

2.1. Übersicht

	Rechnung 2021	Budget 2021	Rechnung 2020
Jahresergebnis ER Gesamthaushalt	5'352.90	-280'200.00	-15'651.82
Jahresergebnis ER Allgemeiner Haushalt	0.00	-320'200.00	0.00
Jahresergebnis Spezialfinanzierungen	5'352.90	40'000.00	-15'651.82
Steuerertrag natürliche Personen	6'029'231.60	5'849'900.00	6'157'936.40
Steuerertrag juristische Personen	179'507.05	291'700.00	382'011.90
Liegenschaftssteuer	677'728.10	660'000.00	656'531.60
Nettoinvestitionen	367'841.00	815'000.00	1'334'805.75
Bestand Finanzvermögen	14'927'838.14	0.00	15'718'280.83
Bestand Verwaltungsvermögen Gesamthaushalt	9'149'985.50	0.00	9'318'318.50
Bestand Verwaltungsvermögen Allgemeiner Haushalt	6'362'912.85	0.00	6'551'039.95
Bestand Verwaltungsvermögen Spezialfinanzierungen	2'787'072.65	0.00	2'767'278.55
Fremdkapital	5'474'458.18	0.00	7'469'264.56
Eigenkapital	18'603'365.46	0.00	17'567'334.77
Reserven	0.00	0.00	0.00
Bilanzüberschuss /-fehlbetrag	2'944'041.50	0.00	2'944'041.50

2.2. Selbstfinanzierung / Finanzierungsergebnis

		Rechnung 2021	Budget 2021	Rechnung 2020
90	Ergebnis Gesamthaushalt	5'352.90	-280'200.00	-15'651.82
33	Abschreibung Verwaltungsvermögen	536'174.00	574'200.00	502'982.35
35	Einlagen in Fonds und Spezialfinanzierungen	867'550.80	559'400.00	712'620.68
45	Entnahmen aus Fonds und Spezialfinanzierungen	-218'761.65	-212'800.00	-145'542.48
364	Wertberichtigung Darlehen Verwaltungsvermögen			
365	Wertberichtigung Beteiligungen Verwaltungsvermögen			
366	Abschreibungen Investitionsbeiträge			
389	Einlagen in das Eigenkapital	688'167.38	340'400.00	1'313'682.67
489	Entnahmen aus dem Eigenkapital	-306'278.74	-422'700.00	-126'190.28
4490	Aufwertung Verwaltungsvermögen			
	Selbstfinanzierung	1'572'204.69	558'300.00	2'241'901.12
Nettoinvestitionen				
6900	Investitionsausgaben	375'841.00	823'000.00	1'343'220.75
5900	Investitionseinnahmen	8'000.00	8'000.00	8'415.00
	Nettoinvestitionen	367'841.00	815'000.00	1'334'805.75
	Finanzierungsergebnis	1'204'363.69	-256'700.00	907'095.37

2.3. Gestufte Erfolgsausweise

2.3.1. Gesamter Haushalt

	Rechnung 2021	Budget 2021	Rechnung 2020
30 Personalaufwand	1'783'395.70	1'831'500.00	1'702'406.95
31 Sach- und übriger Betriebsaufwand	2'377'474.84	2'486'300.00	2'329'372.05
33 Abschreibungen Verwaltungsvermögen	536'174.00	574'200.00	502'982.35
35 Einlagen Fonds und Spezialfinanzierungen	867'550.80	559'400.00	712'620.68
36 Transferaufwand	5'848'045.80	5'970'700.00	5'826'491.15
37 Durchlaufende Beiträge	0.00	0.00	0.00
Betrieblicher Aufwand	11'412'641.14	11'422'100.00	11'073'873.18
40 Fiskalertrag	7'236'839.55	7'067'100.00	7'550'231.45
41 Regalien und Konzessionen	111'995.00	110'000.00	111'309.00
42 Entgelte	3'012'197.61	2'668'400.00	2'829'440.65
43 Verschiedene Erträge	0.00	0.00	2'820.00
45 Entnahmen Fonds u. Spezialfinanzierungen	218'761.65	212'800.00	145'542.48
46 Transferertrag	574'959.06	570'400.00	591'653.66
47 Durchlaufende Beiträge	0.00	0.00	0.00
Betrieblicher Ertrag	11'154'752.87	10'628'700.00	11'230'997.24
Ergebnis aus betrieblicher Tätigkeit	-257'888.27	-793'400.00	157'124.06
34 Finanzaufwand	196'992.20	174'600.00	129'191.59
44 Finanzertrag	842'122.01	605'500.00	1'143'908.10
Ergebnis aus Finanzierung	645'129.81	430'900.00	1'014'716.51
Operatives Ergebnis	387'241.54	-362'500.00	1'171'840.57
38 Ausserordentlicher Aufwand	688'167.38	340'400.00	1'313'682.67
48 Ausserordentlicher Ertrag	306'278.74	422'700.00	126'190.28
Ausserordentliches Ergebnis	-381'888.64	82'300.00	-1'187'492.39
Gesamtergebnis Erfolgsrechnung	5'352.90	-280'200.00	-15'651.82

2.3.2. Allgemeiner Haushalt

	Rechnung 2021	Budget 2021	Rechnung 2020
30 Personalaufwand	1'725'765.35	1'775'700.00	1'641'336.15
31 Sach- und übriger Betriebsaufwand	1'836'565.54	2'025'000.00	1'823'173.90
33 Abschreibungen Verwaltungsvermögen	511'237.40	549'100.00	478'425.70
35 Einlagen Fonds und Spezialfinanzierungen	58'951.65	8'400.00	71'237.68
36 Transferaufwand	5'317'783.65	5'460'500.00	5'325'236.25
37 Durchlaufende Beiträge	0.00	0.00	0.00
Betrieblicher Aufwand	9'450'303.59	9'818'700.00	9'339'409.68
40 Fiskalertrag	7'236'839.55	7'067'100.00	7'550'231.45
41 Regalien und Konzessionen	111'995.00	110'000.00	111'309.00
42 Entgelte	1'264'755.81	1'238'300.00	1'257'658.45
43 Verschiedene Erträge	0.00	0.00	2'820.00
45 Entnahmen Fonds u. Spezialfinanzierungen	0.00	0.00	0.00
46 Transferertrag	574'959.06	570'400.00	591'653.66
47 Durchlaufende Beiträge	0.00	0.00	0.00
Betrieblicher Ertrag	9'188'549.42	8'985'800.00	9'513'672.56
Ergebnis aus betrieblicher Tätigkeit	-261'754.17	-832'900.00	174'262.88
34 Finanzaufwand	196'992.20	174'600.00	129'191.59
44 Finanzertrag	840'635.01	605'000.00	1'142'421.10
Ergebnis aus Finanzierung	643'642.81	430'400.00	1'013'229.51
Operatives Ergebnis	381'888.64	-402'500.00	1'187'492.39
38 Ausserordentlicher Aufwand	688'167.38	340'400.00	1'313'682.67
48 Ausserordentlicher Ertrag	306'278.74	422'700.00	126'190.28
Ausserordentliches Ergebnis	-381'888.64	82'300.00	-1'187'492.39
Gesamtergebnis Erfolgsrechnung	0.00	-320'200.00	0.00

2.3.3. Wasserversorgung

	Rechnung 2021	Budget 2021	Rechnung 2020
30 Personalaufwand	57'630.35	55'800.00	61'070.80
31 Sach- und übriger Betriebsaufwand	101'382.85	120'300.00	124'833.35
33 Abschreibungen Verwaltungsvermögen	10'801.15	10'700.00	10'705.45
35 Einlagen Fonds und Spezialfinanzierungen	359'854.15	188'000.00	221'933.00
36 Transferaufwand	224'850.00	191'000.00	247'298.00
37 Durchlaufende Beiträge	0.00	0.00	0.00
Betrieblicher Aufwand	754'518.50	565'800.00	665'840.60
40 Fiskalertrag	0.00	0.00	0.00
41 Regalien und Konzessionen	0.00	0.00	0.00
42 Entgelte	695'607.40	520'300.00	544'104.20
43 Verschiedene Erträge	0.00	0.00	0.00
45 Entnahmen Fonds u. Spezialfinanzierungen	40'082.70	54'700.00	51'912.23
46 Transferertrag	0.00	0.00	0.00
47 Durchlaufende Beiträge	0.00	0.00	0.00
Betrieblicher Ertrag	735'690.10	575'000.00	596'016.43
Ergebnis aus betrieblicher Tätigkeit	-18'828.40	9'200.00	-69'824.17
34 Finanzaufwand	0.00	0.00	0.00
44 Finanzertrag	1'025.00	0.00	1'025.00
Ergebnis aus Finanzierung	1'025.00	0.00	1'025.00
Operatives Ergebnis	-17'803.40	9'200.00	-68'799.17
38 Ausserordentlicher Aufwand	0.00	0.00	0.00
48 Ausserordentlicher Ertrag	0.00	0.00	0.00
Ausserordentliches Ergebnis	0.00	0.00	0.00
Gesamtergebnis Erfolgsrechnung	-17'803.40	9'200.00	-68'799.17

2.3.4. Abwasserentsorgung

	Rechnung 2021	Budget 2021	Rechnung 2020
30 Personalaufwand	0.00	0.00	0.00
31 Sach- und übriger Betriebsaufwand	192'942.85	98'600.00	143'897.10
33 Abschreibungen Verwaltungsvermögen	14'135.45	14'400.00	13'851.20
35 Einlagen Fonds und Spezialfinanzierungen	448'745.00	363'000.00	419'450.00
36 Transferaufwand	266'036.15	284'100.00	208'697.45
37 Durchlaufende Beiträge	0.00	0.00	0.00
Betrieblicher Aufwand	921'859.45	760'100.00	785'895.75
40 Fiskalertrag	0.00	0.00	0.00
41 Regalien und Konzessionen	0.00	0.00	0.00
42 Entgelte	760'131.65	635'000.00	720'956.10
43 Verschiedene Erträge	0.00	0.00	0.00
45 Entnahmen Fonds u. Spezialfinanzierungen	178'678.95	158'100.00	93'630.25
46 Transferertrag	0.00	0.00	0.00
47 Durchlaufende Beiträge	0.00	0.00	0.00
Betrieblicher Ertrag	938'810.60	793'100.00	814'586.35
Ergebnis aus betrieblicher Tätigkeit	16'951.15	33'000.00	28'690.60
34 Finanzaufwand	0.00	0.00	0.00
44 Finanzertrag	0.00	0.00	0.00
Ergebnis aus Finanzierung	0.00	0.00	0.00
Operatives Ergebnis	16'951.15	33'000.00	28'690.60
38 Ausserordentlicher Aufwand	0.00	0.00	0.00
48 Ausserordentlicher Ertrag	0.00	0.00	0.00
Ausserordentliches Ergebnis	0.00	0.00	0.00
Gesamtergebnis Erfolgsrechnung	16'951.15	33'000.00	28'690.60

2.3.5. Abfall

	Rechnung 2021	Budget 2021	Rechnung 2020
30 Personalaufwand	0.00	0.00	0.00
31 Sach- und übriger Betriebsaufwand	246'583.60	242'400.00	237'467.70
33 Abschreibungen Verwaltungsvermögen	0.00	0.00	0.00
35 Einlagen Fonds und Spezialfinanzierungen	0.00	0.00	0.00
36 Transferaufwand	39'376.00	35'100.00	45'259.45
37 Durchlaufende Beiträge	0.00	0.00	0.00
Betrieblicher Aufwand	285'959.60	277'500.00	282'727.15
40 Fiskalertrag	0.00	0.00	0.00
41 Regalien und Konzessionen	0.00	0.00	0.00
42 Entgelte	291'702.75	274'800.00	306'721.90
43 Verschiedene Erträge	0.00	0.00	0.00
45 Entnahmen Fonds u. Spezialfinanzierungen	0.00	0.00	0.00
46 Transferertrag	0.00	0.00	0.00
47 Durchlaufende Beiträge	0.00	0.00	0.00
Betrieblicher Ertrag	291'702.75	274'800.00	306'721.90
Ergebnis aus betrieblicher Tätigkeit	5'743.15	-2'700.00	23'994.75
34 Finanzaufwand	0.00	0.00	0.00
44 Finanzertrag	462.00	500.00	462.00
Ergebnis aus Finanzierung	462.00	500.00	462.00
Operatives Ergebnis	6'205.15	-2'200.00	24'456.75
38 Ausserordentlicher Aufwand	0.00	0.00	0.00
48 Ausserordentlicher Ertrag	0.00	0.00	0.00
Ausserordentliches Ergebnis	0.00	0.00	0.00
Gesamtergebnis Erfolgsrechnung	6'205.15	-2'200.00	24'456.75

3. BILANZ

	01.01.2021	Soll	Haben	31.12.2021
1 Aktiven	25'036'599.33	33'846'329.22	34'805'104.91	24'077'823.64
10 Finanzvermögen	15'718'280.83	33'088'220.72	33'878'663.41	14'927'838.14
100 Flüssige Mittel u. kurzfrist. Geldanlagen	1'926'698.25	14'623'595.38	15'390'493.05	1'159'800.58
101 Forderungen	4'123'842.95	18'270'185.34	18'434'502.08	3'959'526.21
104 Aktive Rechnungsabgrenzungen	511'733.35	17'200.00	51'333.35	477'600.00
106 Vorräte und angefangenen Arbeiten	20'447.68		2'334.93	18'112.75
108 Sachanlagen FV	9'135'558.60	177'240.00		9'312'798.60
14 Verwaltungsvermögen	9'318'318.50	758'108.50	926'441.50	9'149'985.50
140 Sachanlagen VV	8'680'184.50	654'994.25	879'752.25	8'455'426.50
142 Immaterielle Anlagen	103'404.00	103'114.25	38'689.25	167'829.00
144 Darlehen	94'500.00		8'000.00	86'500.00
145 Beteiligungen, Grundkapitalien	440'230.00			440'230.00
2 Passiven	25'036'599.33	14'533'054.17	15'491'829.86	24'077'823.64
20 Fremdkapital	7'469'264.56	12'489'195.21	14'484'001.59	5'474'458.18
200 Laufende Verbindlichkeiten	968'822.56	12'421'877.71	12'479'747.59	910'952.68
204 Passive Rechnungsabgrenzungen	33'074.00	4'245.00	4'254.00	33'065.00
206 Langfristige Finanzverbindlichkeiten	6'000'000.00		2'000'000.00	4'000'000.00
208 Langfristige Rückstellungen	446'700.00	7'800.00		454'500.00
209 Verbindlichk.ggü.SF u.Fonds im FK	20'668.00	55'272.50		75'940.50
29 Eigenkapital	17'567'334.77	2'043'858.96	1'007'828.27	18'603'365.46
290 Verpfl.(+), Vorschüsse(-)ggü.Spezialfin.	2'647'781.27	81'452.50	17'147.95	2'712'085.82
293 Vorfinanzierungen	10'840'693.89	1'496'766.53	391'204.75	11'946'255.67
296 Neubewertungsreserve Finanzvermögen	1'134'818.11	465'639.93	599'475.57	1'000'982.47
299 Bilanzüberschuss /-fehlbetrag	2'944'041.50			2'944'041.50

4. FUNKTIONEN

4.1. Erfolgsrechnung

ERFOLGSRECHNUNG		Rechnung 2021		Budget 2021		Rechnung 2020	
		Aufwand 12'429'875.25	Ertrag 12'429'875.25	Aufwand 12'080'600.00	Ertrag 12'080'600.00	Aufwand 12'678'725.28	Ertrag 12'678'725.28
00	Allgemeine Verwaltung Nettoaufwand	1'075'978.53	110'093.31 965'885.22	1'091'000.00	116'300.00 974'700.00	1'053'279.12	118'620.50 934'658.62
1	Öffentliche Ordnung und Sicherheit, Verteidigung Nettoaufwand Nettoertrag	405'275.78	418'354.51	387'500.00	361'700.00 25'800.00	385'117.34	305'887.90 79'229.44
2	Bildung Nettoaufwand	3'091'625.72	538'553.28 2'553'072.44	3'060'200.00	488'400.00 2'571'800.00	3'084'134.06	504'914.57 2'579'219.49
3	Kultur, Sport und Freizeit, Kirche Nettoaufwand	920'890.15	806'981.10 113'909.05	1'074'800.00	864'000.00 210'800.00	1'028'023.45	847'300.98 180'722.47
4	Gesundheit Nettoaufwand	11'126.95	30.00 11'096.95	12'400.00	12'400.00	10'468.80	10'468.80
5	Soziale Sicherheit Nettoaufwand	2'341'312.50	84'852.31 2'256'460.19	2'525'900.00	96'400.00 2'429'500.00	2'291'527.35	38'761.13 2'252'766.22
6	Verkehr und Nachrichtenübermittlung Nettoaufwand	960'087.85	160'475.35 799'612.50	951'300.00	173'900.00 777'400.00	888'438.68	168'668.80 719'769.88
7	Umweltschutz und Raumordnung Nettoaufwand	2'231'781.50	2'004'621.10 227'160.40	1'933'100.00	1'720'200.00 212'900.00	2'028'674.60	1'823'213.25 205'461.35
8	Volkswirtschaft Nettoertrag	4'752.70 114'800.60	119'553.30	3'300.00 106'700.00	110'000.00	1'611.35 110'190.65	111'802.00
9	Finanzen und Steuern Nettoertrag	1'387'043.57 6'799'317.42	8'186'360.99	1'041'100.00 7'108'600.00	8'149'700.00	1'907'450.53 6'852'105.62	8'759'556.15

0 Allgemeine Verwaltung

Rechnung 2021		Budget 2021		Rechnung 2020	
Aufwand	Ertrag	Aufwand	Ertrag	Aufwand	Ertrag
1'075'978.53	110'093.31	1'091'000.00	116'300.00	1'053'279.12	118'620.50
	965'885.22		974'700.00		934'658.62

Der Nettoaufwand liegt 0.9% unter dem Budget 2021.

- 01 Legislative und Exekutive
Anstelle des Behördenschlussessens wurden als Dank Gutscheine für die Rubiger Dorfläden ausgestellt. Dies führte zu Minderkosten.
- 012 Gemeinderat
Der Gemeinderatskredit von CHF 30'000 wurde nur zu einem geringen Teil benötigt.
- 0220 Allgemeine Verwaltung
Es wurde eine Arbeitsplatzbewertung der Gemeindeverwaltung durchgeführt.

1 Öffentliche Ordnung und Sicherheit, Verteidigung

Rechnung 2021		Budget 2021		Rechnung 2020	
Aufwand	Ertrag	Aufwand	Ertrag	Aufwand	Ertrag
405'275.78	418'354.51	387'500.00	361'700.00	385'117.34	305'887.90
13'078.73			25'800.00		79'229.44

Anstelle des Nettoaufwandes resultierte ein Nettoertrag.

- 1400 Allgemeines Rechtswesen
Die Abteilung Bau + Betriebe wurde wegen der hohen Arbeitslast durch eine externe Fachperson unterstützt. Die Zahl der Baugesuche steigt und ist auch im Jahr 2022 wiederum hoch.
- 1500 Feuerwehr
Da keine Grosseinsätze zu verzeichnen waren, hat die Feuerwehr wie in den Vorjahren einen Ertragsüberschuss ausgewiesen.
- 1610 Militärische Unterkunft
Im Jahr 2021 waren fünf Truppen in Rubigen stationiert. Dies führte zu hohen Mehreinnahmen.

2. Bildung

Rechnung 2021		Budget 2021		Rechnung 2020	
Aufwand	Ertrag	Aufwand	Ertrag	Aufwand	Ertrag
3'091'625.72	538'553.28	3'060'200.00	488'400.00	3'084'134.06	504'914.57
	2'553'072.44		2'571'800.00		2'579'219.49

Der Nettoaufwand liegt 0.73% unter dem Budget 2021.

- 2120 Primarstufe
Die Informatik der Primarstufe wurde erneuert und in eine Cloud-Lösung überführt.
- 2130 Sekundarstufe I
Der gymnasiale Unterricht (GYM1) war tiefer, der Beitrag an die Sekundarstufe Münsingen höher als budgetiert. Die Zahl der Jugendlichen, welche das Gymnasium besuchen, schwankt von Jahr zu Jahr stark und hat einen direkten Einfluss auf die Kosten in den verschiedenen Sachgruppen. Da die Übertritte ins Gymnasium zum Zeitpunkt der Budgetierung nicht bekannt sind, wird jeweils ein Durchschnittswert angenommen.
- 2190 Schulleitung und Schulverwaltung
Das Stellenpensum der Schulverwaltung wurde von 50% auf 60% erhöht.

3 Kultur, Sport und Freizeit, Kirche

Rechnung 2021		Budget 2021		Rechnung 2020	
Aufwand	Ertrag	Aufwand	Ertrag	Aufwand	Ertrag
920'890.15	806'981.10	1'074'800.00	864'000.00	1'028'023.45	847'300.98
	113'909.05		210'800.00		180'722.47

Der Nettoaufwand liegt 45.96% unter dem Budget 2021.

- 3221 Gemeinденetzwerk GNet
Der Bereich Antennen- und Kabelanlagen (Gemeinденetzwerk) lieferte einen Gewinn von CHF 141'554.25 ab. Der höhere Gewinn ist auf tiefere Anschaffungskosten, geringe Unterhaltsarbeiten und stabile Kundenzahlen zurückzuführen. Insbesondere die Erneuerung des Kabelnetzes führte zu massiv tieferen Unterhaltskosten im Netz.

4 Gesundheit

Rechnung 2021		Budget 2021		Rechnung 2020	
Aufwand	Ertrag	Aufwand	Ertrag	Aufwand	Ertrag
11'126.95	30.00	12'400.00	.00	10'468.80	.00
	11'096.95		12'400.00		10'468.80

Der Nettoaufwand liegt 10.51% unter dem Budget 2021.

5 Soziale Sicherheit

Rechnung 2021		Budget 2021		Rechnung 2020	
Aufwand	Ertrag	Aufwand	Ertrag	Aufwand	Ertrag
2'341'312.50	84'852.31	2'525'900.00	96'400.00	2'291'527.35	38'761.13
	2'256'460.19		2'429'500.00		2'252'766.22

Der Nettoaufwand liegt 7.12 % unter dem Budget 2021.

- 5350 Leistungen an das Alter
Das Seniorenessen musste wie im Vorjahr abgesagt werden. Dies führte zu tieferen Kosten.
- 5799 Lastenausgleich Sozialhilfe
Der Anteil am Lastenausgleich Sozialhilfe war wie im Vorjahr tiefer als vom Kanton prognostiziert. Die Minderkosten betragen rund CHF 160'000. Aufgrund der COVID19-Pandemie wurde mit weit höheren Kosten gerechnet.

6 Verkehr und Nachrichtenübermittlung

Rechnung 2021		Budget 2021		Rechnung 2020	
Aufwand	Ertrag	Aufwand	Ertrag	Aufwand	Ertrag
960'087.85	160'475.35	951'300.00	173'900.00	888'438.68	168'668.80
	799'612.50		777'400.00		719'769.88

Der Nettoaufwand liegt 2.86% über dem Budget 2021.

- 6150 Gemeindestrassen
Die Unwetter vom Sommer 2021 führten zu grossen Schäden an den Naturwegen. Die Behebung verursachte Kosten von rund CHF 70'000. Für die Bekämpfung der Neophyten wurde ein Heisswassergerät gemietet.
- 6290 Öffentlicher Verkehr
Die Auslastung der SBB Tageskarten war etwas besser als im Vorjahr, jedoch nach wie vor nicht kostendeckend. Deshalb wurde die Anzahl Tageskarten von vier auf drei reduziert.

7 Umweltschutz und Raumordnung

Rechnung 2021		Budget 2021		Rechnung 2020	
Aufwand	Ertrag	Aufwand	Ertrag	Aufwand	Ertrag
2'231'781.50	2'004'621.10	1'933'100.00	1'720'200.00	2'028'674.60	1'823'213.25
	227'160.40		212'900.00		205'461.35

Der Nettoaufwand liegt 6.7% über dem Budget 2021.

- 7900 Raumordnung
Für die Mitwirkungen wurde die Dialog-Plattform e-Mitwirkung (rubigen-im-dialog.ch) in Betrieb genommen. Auf eine Entnahme aus der Spezialfinanzierung Infrastruktur für die Planungskosten wurde aufgrund des guten Rechnungsergebnisses verzichtet.

8 Volkswirtschaft

Rechnung 2021		Budget 2021		Rechnung 2020	
Aufwand	Ertrag	Aufwand	Ertrag	Aufwand	Ertrag
4'752.70	119'553.30	3'300.00	110'000.00	1'611.35	111'802.00
114'800.60		106'700.00		110'190.65	

Der Nettoertrag liegt 7.59% über dem Budget 2021.

- 8200 Waldbewirtschaftung
Aus der Waldbewirtschaftung resultierte erstmals ein Ertragsüberschuss von CHF 2'763.90.

9 Steuern

Rechnung 2021		Budget 2021		Rechnung 2020	
Aufwand	Ertrag	Aufwand	Ertrag	Aufwand	Ertrag
950'297.19	8'186'360.99	1'041'100.00	7'829'700.00	849'688.86	8'759'556.15
7'236'063.80		6'788'600.00		7'909'867.29	

Der Nettoertrag liegt 6.59% über dem Budget 2021. Die Einlage in die Vorfinanzierung des EK (9900.3893.01) und die Abschlusskonten 999 wurden nicht berücksichtigt.

- 91 Steuern
Der Nettoertrag ist rund CHF 200'000 höher als budgetiert (siehe Erläuterungen Seite 7).
- 9630 Liegenschaften des Finanzvermögens
Beim Gemeindehaus Worbstrasse 34 wurde die rund 60jährige Elektroverteilung erneuert. Die Erneuerungsarbeiten erfolgen 2021 und 2022.

4.2. Investitionsrechnung

		Rechnung 2021		Budget 2021		Rechnung 2020	
		Ausgaben	Einnahmen	Ausgaben	Einnahmen	Ausgaben	Einnahmen
INVESTITIONSRECHNUNG		383'841.00	383'841.00	831'000.00	831'000.00	1'351'635.75	1'351'635.75
00	Allgemeine Verwaltung Nettoausgaben	41'740.45				125'180.65	
			41'740.45				125'180.65
1	Öffentliche Ordnung und Sicherheit, Verteidigung Nettoausgaben	120'139.45		280'000.00			
			120'139.45		280'000.00		
2	Bildung Nettoausgaben	66'289.50		270'000.00		721'708.75	
			66'289.50		270'000.00		721'708.75
3	Kultur, Sport und Freizeit, Kirche Nettoausgaben	28'273.95	8'000.00	50'000.00	8'000.00	153'771.40	8'000.00
			20'273.95		42'000.00		145'771.40
6	Verkehr und Nachrichtenübermittlung Nettoausgaben	23'773.65				61'864.15	
			23'773.65				61'864.15
7	Umweltschutz und Raumordnung Nettoausgaben	95'624.00		223'000.00		280'695.80	415.00
			95'624.00		223'000.00		280'280.80
9	Finanzen und Steuern Nettoeinnahmen	8'000.00	375'841.00	8'000.00	823'000.00	8'415.00	1'343'220.75
		367'841.00		815'000.00		1'334'805.75	

5. Sachgruppen

5.1. Erfolgsrechnung

		Rechnung 2021		Budget 2021		Rechnung 2020	
		Ertrag	Aufwand	Ertrag	Aufwand	Ertrag	Ertrag
Erfolgsrechnung		12'429'875.25	12'429'875.25	12'080'600.00	12'080'600.00	12'678'725.28	12'678'725.28
3	Aufwand	12'406'718.95		12'038'400.00		12'625'577.93	
30	Personalaufwand	1'783'395.70		1'831'500.00		1'702'406.95	
31	Sach- und übriger Betriebsaufwand	2'377'474.84		2'486'300.00		2'329'372.05	
33	Abschreibungen Verwaltungsvermögen	536'174.00		574'200.00		502'982.35	
34	Finanzaufwand	196'992.20		174'600.00		129'191.59	
35	Einlagen in Fonds und Spezialfinanzierungen	867'550.80		559'400.00		712'620.68	
36	Transferaufwand	5'848'045.80		5'970'700.00		5'826'491.15	
38	Ausserordentlicher Aufwand	688'167.38		340'400.00		1'313'682.67	
39	Interne Verrechnungen	108'918.23		101'300.00		108'830.49	
4	Ertrag		12'412'071.85		11'758'200.00		12'609'926.11
40	Fiskalertrag		7'236'839.55		7'067'100.00		7'550'231.45
41	Regalien und Konzessionen		111'995.00		110'000.00		111'309.00
42	Entgelte		3'012'197.61		2'668'400.00		2'829'440.65
43	Verschiedene Erträge						2'820.00
44	Finanzertrag		842'122.01		605'500.00		1'143'908.10
45	Entnahmen Fonds u. Spezialfinanzierungen		218'761.65		212'800.00		145'542.48
46	Transferertrag		574'959.06		570'400.00		591'653.66
48	Ausserordentlicher Ertrag		306'278.74		422'700.00		126'190.28
49	Interne Verrechnungen		108'918.23		101'300.00		108'830.49
9	Abschlusskonten	23'156.30	17'803.40	42'200.00	322'400.00	53'147.35	68'799.17
90	Abschluss Erfolgsrechnung	23'156.30	17'803.40	42'200.00	322'400.00	53'147.35	68'799.17

5.2. Investitionsrechnung

	Rechnung 2021		Budget 2021		Rechnung 2020	
	Ausgaben	Einnahmen	Ausgaben	Einnahmen	Ausgaben	Einnahmen
Investitionsrechnung	383'841.00	383'841.00	831'000.00	831'000.00	1'351'635.75	1'351'635.75
5 Investitionsausgaben	383'841.00		831'000.00		1'351'635.75	
50 Sachanlagen	212'730.00		741'000.00		1'187'196.85	
52 Immaterielle Anlagen	163'111.00		82'000.00		156'023.90	
59 Übertrag an Bilanz	8'000.00		8'000.00		8'415.00	
6 Investitionseinnahmen		383'841.00		831'000.00		1'351'635.75
61 Rückerstattungen						415.00
64 Rückzahlung von Darlehen		8'000.00		8'000.00		8'000.00
69 Übertrag an Bilanz		375'841.00		823'000.00		1'343'220.75
Nettoinvestitionen	367'841.00		815'000.00		1'334'805.75	

6. Geldflussrechnung

Bezeichnung	2021	2020
Geldfluss aus betrieblicher Tätigkeit		
Ertragsüberschuss / (-) Aufwandüberschuss	5'352.90	-15'651.82
Abschreibungen Verwaltungsvermögen	536'174.00	502'982.35
Einlagen in das Eigenkapital	688'167.38	1'313'682.67
(-) Entnahmen aus dem Eigenkapital	-306'278.74	-126'190.28
(-) Wertberichtigungen Anlagen FV / Wertberichtigungen Anlagen FV	-177'240.00	-576'882.45
Abnahme/(-) Zunahme Forderungen	180'208.94	68'920.37
Abnahme/(-) Zunahme Vorräte	2'334.93	570.00
Abnahme/(-) Zunahme aktive Rechnungsabgrenzungen	34'133.35	33'900.00
(-) Abnahme/Zunahme Laufende Verbindlichkeiten	-53'607.61	-159'095.41
(-) Abnahme/Zunahme passive Rechnungsabgrenzungen	-9.00	-1'735.55
Zunahme/(-) Abnahme langfr. Rückstellungen	7'800.00	86'600.00
Zunahme/(-) Abnahme Spezialfinanzierungen im EK und Vorfinanzierungen	648'789.15	567'078.20
Geldfluss aus betrieblicher Tätigkeit	1'565'825.30	1'694'178.08
Geldfluss aus Investitionstätigkeit		
Zahlungen für Nettoinv. Sachanlagen + Immat. Anlagen+ Investitionsbeiträge VV	-375'841.00	-1'342'805.75
Einzahlung für Darlehen/Beteiligungen VV	8'000.00	8'000.00
Geldfluss aus Investitionstätigkeit	-367'841.00	-1'334'805.75
Geldfluss aus Finanzierungstätigkeit		
(-) Abnahme/ Zunahme Kontokorrente mit Dritten	-20'154.47	-6'423.18
Aufnahme langfristige Finanzverbindlichkeiten	0.00	1'000'000.00
(-) Rückzahlung langfristige Finanzverbindlichkeiten	-2'000'000.00	-1'000'000.00
Zunahme/(-) Abnahme Stiftungen, Legate, Zuwendungen im FK sowie Fonds im FK	55'272.50	-67'913.00
Geldfluss aus Finanzierungstätigkeit	-1'964'881.97	-74'336.18
Total Geldfluss	-766'897.67	285'036.15
Bestand Flüssige Mittel und kurzfristige Geldanlagen 1.1.	1'926'698.25	1'641'662.10
Bestand Flüssige Mittel und kurzfristige Geldanlagen 31.12.	1'159'800.58	1'926'698.25

Die Geldflussrechnung zeigt auf, aus welcher Tätigkeit die finanziellen Mittel stammen und für was sie verwendet wurden.

Die betriebliche Tätigkeit umfasst das Ergebnis der Erfolgsrechnung sowie sämtliche Ereignisse, welche keinen unmittelbaren Geldfluss (buchmässige Vorgänge) zur Folge hatte.

Die Investitionstätigkeit umfasst das Ergebnis der Investitionsrechnung sowie Investitionen in Liegenschaften des Finanzvermögens.

Die Finanzierungstätigkeit umfasst die Aufnahme und Rückzahlung von Darlehen sowie die Veränderung in den Kontokorrenten mit Dritten.

7. Finanzkennzahlen

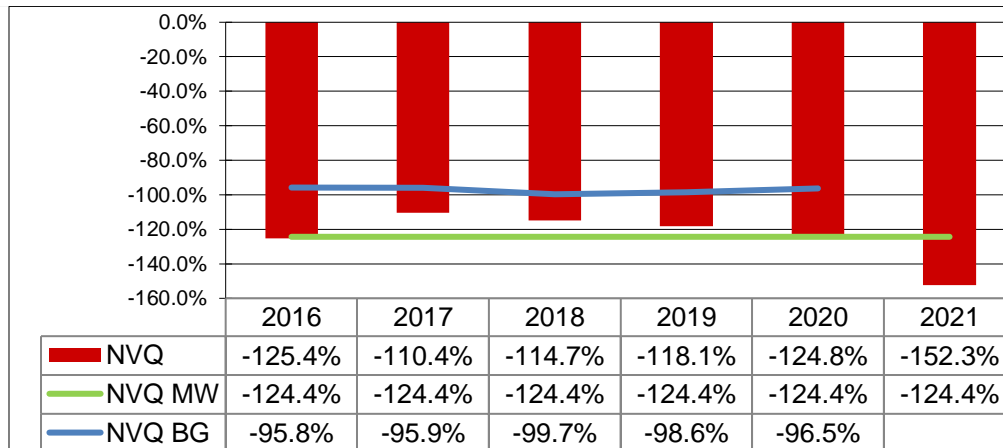
Die Finanzkennzahlen zeigen sowohl den aktuellen Stand wie auch die Entwicklungstendenzen der Gemeindefinanzen. Die Erklärung der Kennzahl ist in normaler Schrift, die Beurteilung der Entwicklung in *kursiver* Schrift aufgeführt.

Separat sind jeweils aufgeführt:

MW = Mittelwert über alle Planjahre (grün)

BG = Medianwert der bernischen Gemeinden (blau)

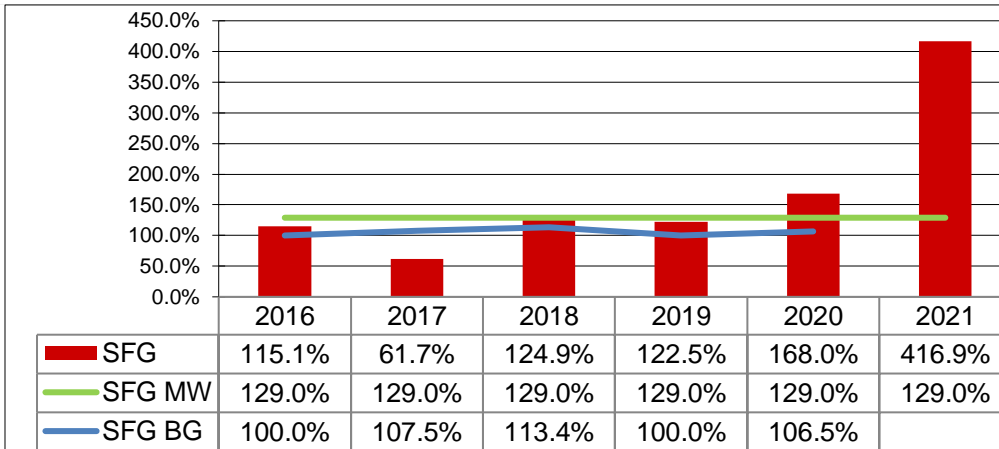
7.1. Gesamthaushalt



Nettoverschuldungsquotient NVQ

Der NVQ gibt an, welcher Anteil der direkten Steuern der natürlichen und juristischen Personen (zu-/abzüglich Finanzausgleich) erforderlich wäre, um die Nettoschulden zu tilgen.

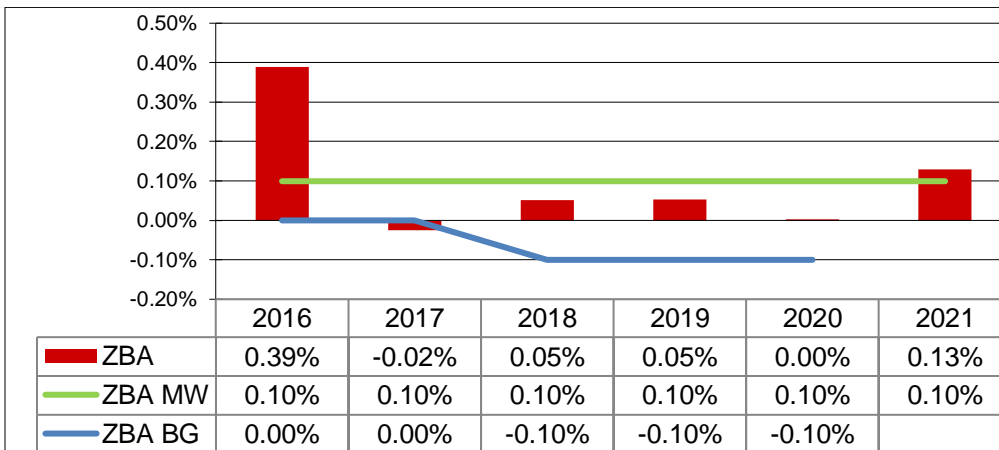
Da die Bilanz ein Nettovermögen ausweist, ist dieser Wert negativ, was wiederum positiv ist.



Selbstfinanzierungsgrad SFG

Der Selbstfinanzierungsgrad gibt an, in welchem Ausmass Neuinvestitionen durch selbsterwirtschaftete Mittel finanziert werden können. Bei einem Wert von über 100 % können Investitionen finanziert und/oder Schulden abgebaut werden, ein Selbstfinanzierungsgrad unter 100 % führt zu einer Neuverschuldung.

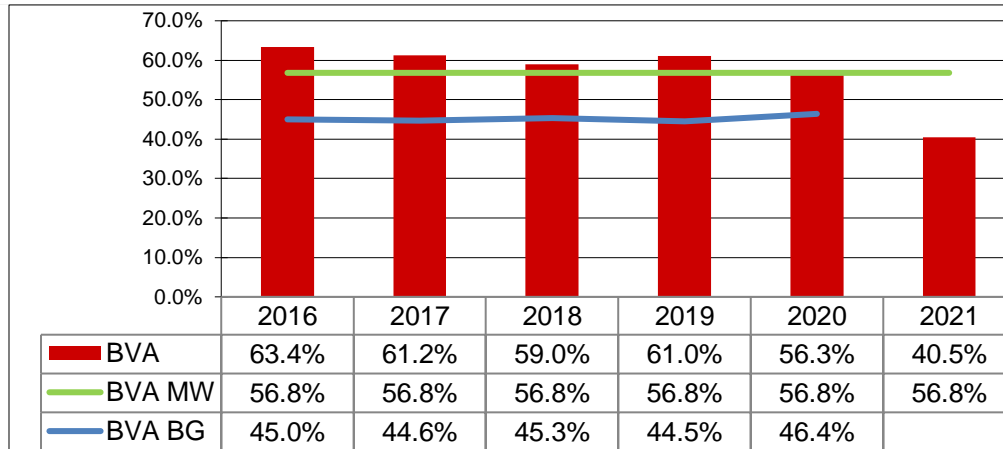
Diese Kennzahl kann von Jahr zu Jahr sehr stark schwanken. Deshalb muss der Selbstfinanzierungsgrad über mehrere Jahre betrachtet werden, um eine Beurteilung vornehmen zu können. In den letzten fünf Jahren betrug der Mittelwert MW 129 %, was zu einer Entschuldung führt.



Zinsbelastungsanteil ZBA

Der Zinsbelastungsanteil sagt aus, welcher Anteil des laufenden Ertrags durch den Nettozinsaufwand gebunden ist. Je höher der Zinsbelastungsanteil ist, desto mehr Mittel werden für die Schuldzinsen aufgewendet und je tiefer der Wert, desto grösser der finanzielle Handlungsspielraum.

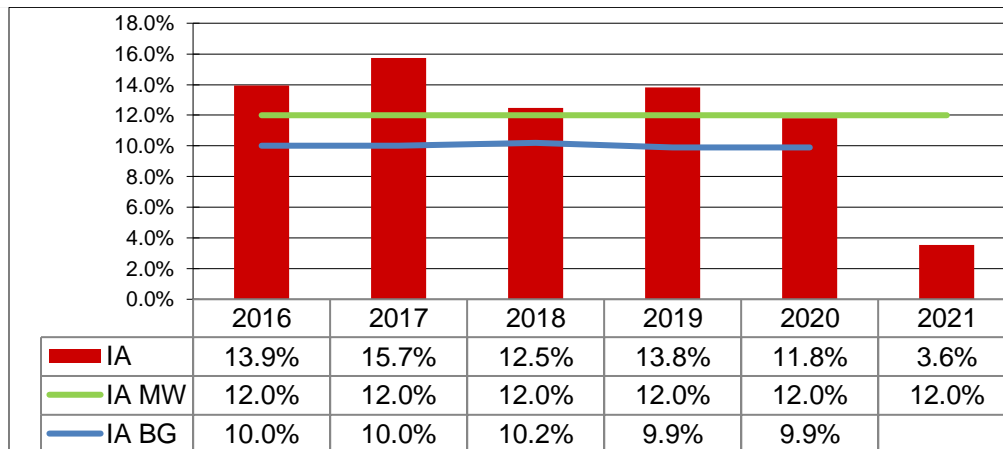
Für unsere Gemeinde ist diese Kennzahl sehr tief. Dies bedeutet, dass die Gemeinde sehr geringe Ausgaben für Schuldzinsen hat.



Bruttoverschuldungsanteil BVA

Der Bruttoverschuldungsanteil zeigt die Verschuldungssituation der Gemeinde und beantwortet die Frage, ob die Verschuldung in einem angemessenen Verhältnis zu den erwirtschafteten Erträgen steht. Diese Kennzahl gibt an, wie viele Prozente vom Finanzertrag benötigt werden, um die Bruttoschulden abzubauen. Diese Kennzahl liefert somit Informationen zur finanziellen Situation einer Gemeinde. Im Vergleich über mehrere Jahre wird die Verschuldungstendenz und im Vergleich zu anderen Gemeinden die Verschuldungssituation erkannt. Sie berücksichtigt jedoch nicht, ob die Verschuldung einen entsprechenden Gegenwert (z.B. Liegenschaften des Finanzvermögens) hat.

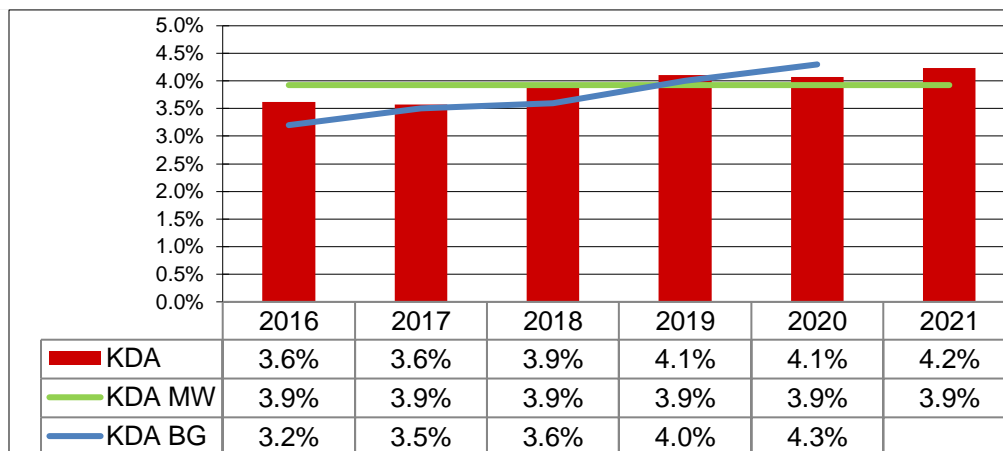
Der Wert in unserer Gemeinde ist gut.



Investitionsanteil IA

Diese Kennzahl zeigt die Aktivität im Bereich der Investitionen im Verhältnis zum jährlichen Gesamtaufwand. Sie sagt jedoch alleine nichts über die finanzielle Situation der Gemeinde aus.

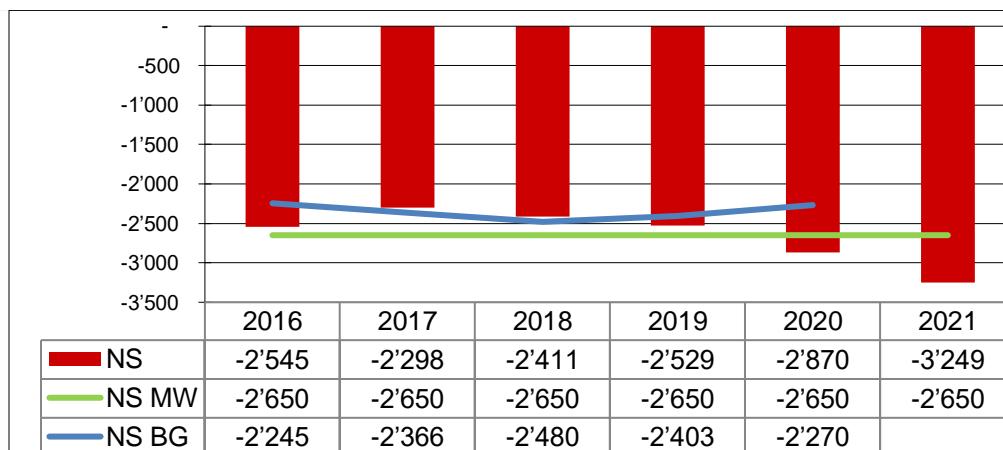
Wir haben im Durchschnitt eine mittlere Investitionstätigkeit, welche für unsere Infrastruktur und deren Zustand angemessen ist.



Kapitaldienstanteil KDA

Der Kapitaldienstanteil ist die Messgrösse für die Belastung des Haushaltes durch Kapitalkosten. Unter Kapitaldienst versteht man die Nettozinsen plus Abschreibungen und Wertberichtigungen. Diese Kennzahl gibt Auskunft darüber, wie stark der laufende Ertrag durch den Kapitaldienst belastet ist. Ein steigender Anteil weist somit auf einen enger werdenden finanziellen Spielraum hin.

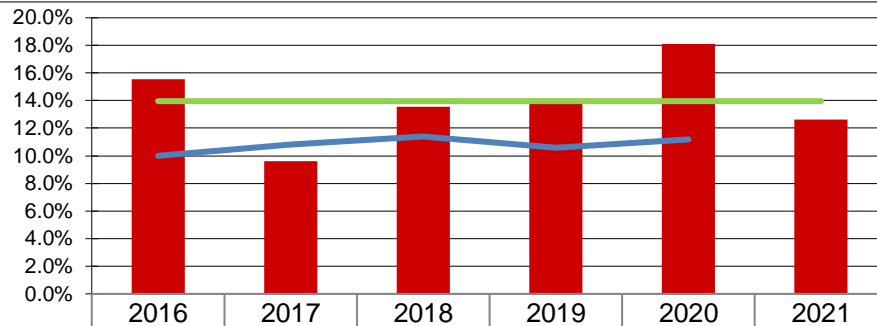
Unsere Gemeinde weist seit Jahren eine geringe Belastung auf. Bis und mit 2027 wird der Kapitaldienst stetig zunehmen, da in diesem Zeitraum das Verwaltungsvermögen per Ende 2015 linear über 12 Jahre abgeschrieben wird.



Nettoschuld je Einwohner

Die Nettoschuld je Einwohner wird als Gradmesser für die Verschuldung verwendet. Bei der Beurteilung ist ergänzend die finanzielle Leistungsfähigkeit massgebend (Selbstfinanzierungsanteil berücksichtigen). Ein negativer Wert entspricht einem Nettovermögen pro Einwohner.

Rubigen hat mehr Finanzvermögen als Schulden. Deshalb resultiert ein Nettovermögen, welches in den letzten Jahren stetig zugenommen hat.

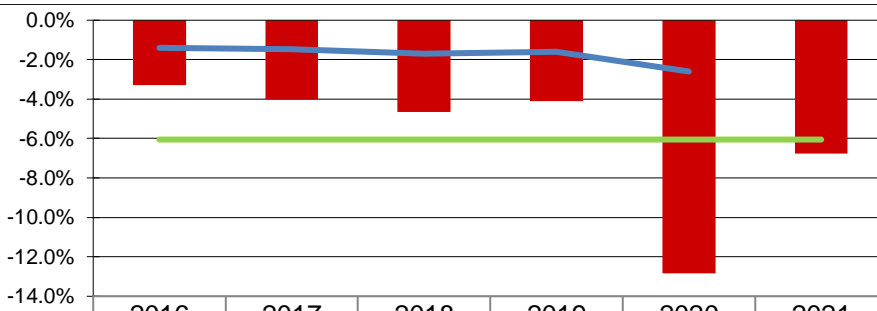


	2016	2017	2018	2019	2020	2021
■ SFA	15.6%	9.6%	13.5%	14.1%	18.1%	12.6%
— SFA MW	14.0%	14.0%	14.0%	14.0%	14.0%	14.0%
— SFA BG	10.0%	10.8%	11.4%	10.6%	11.2%	

Selbstfinanzierungsanteil (SFA)

Der Selbstfinanzierungsanteil spiegelt die Finanzkraft und den finanziellen Spielraum einer Gemeinde wieder und gibt an, welcher Anteil des Ertrags zur Finanzierung der Investitionen oder zum Abbau von Schulden aufgewendet werden kann (finanzielle Leistungsfähigkeit).

Der Selbstfinanzierungsanteil zeigt für Rubigen eine eher schwache Finanzkraft mit wenig finanziellem Spielraum. Hauptursache ist der der im Verhältnis zur Steuerkraft sehr tiefe Steuersatz.

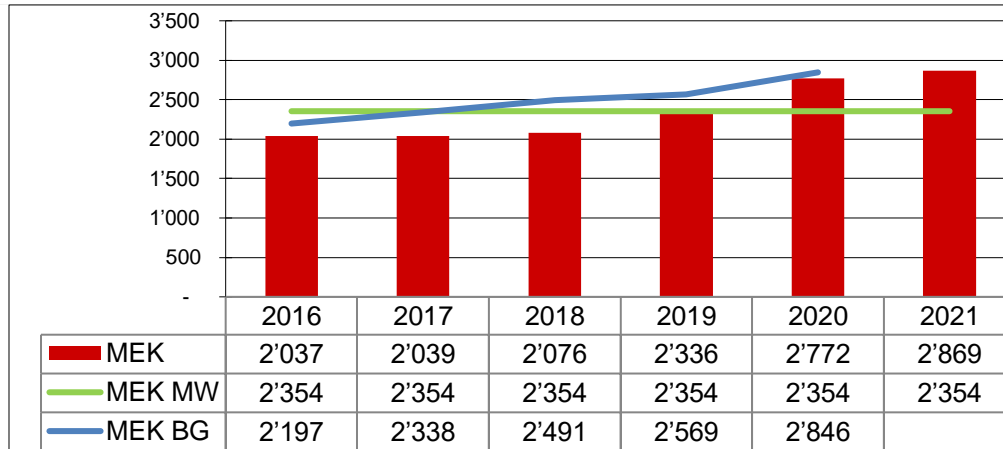


	2016	2017	2018	2019	2020	2021
■ NZB	-3.3%	-4.0%	-4.7%	-4.1%	-12.8%	-6.8%
— NZB MW	-6.1%	-6.1%	-6.1%	-6.1%	-6.1%	-6.1%
— NZB BG	-1.4%	-1.5%	-1.7%	-1.6%	-2.6%	

Nettozinsbelastungsanteil (NZB)

Diese Kennzahl gibt an, welcher Anteil des Steuerertrages der Gemeinde für die Verzinsung der Schulden aufgewendet werden muss. Ein hoher Nettozinsbelastungsanteil weist auf eine hohe Verschuldung hin.

Für unsere Gemeinde ist der NZA im negativen Bereich, da die Einnahmen aus Finanzvermögen die Ausgaben übersteigen.

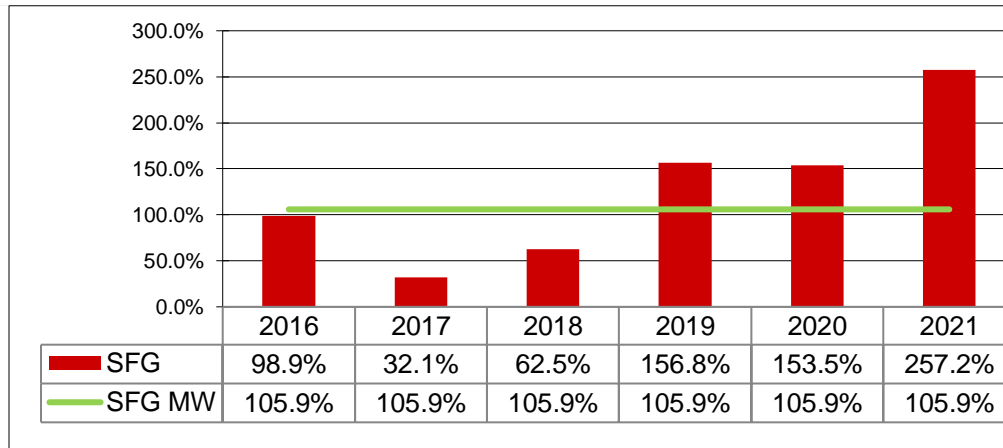


Massgebendes Eigenkapital

Diese Kennzahl ist eine Vergleichsgrösse und wird im Zusammenhang mit dem Finanzausgleich verwendet.

Die Aufwertungsgewinnen aufgrund der Neubewertung der amtlichen Werte hatten einen massgeblichen Anteil an der Steigerung gegenüber dem Vorjahr. Das massgebende Eigenkapital entspricht einem mittleren Eigenkapital pro Einwohner.

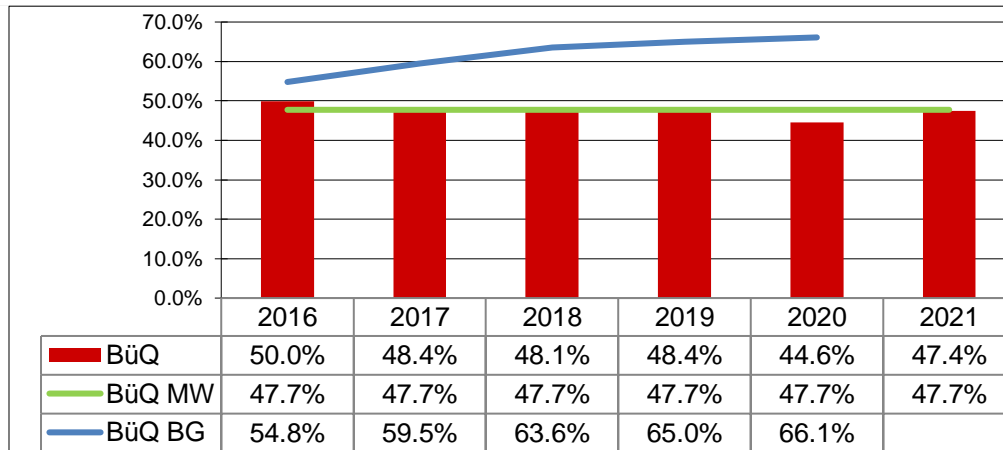
7.2. Allgemeiner Haushalt



Selbstfinanzierungsgrad Allgemeiner Haushalt SFG

Der Selbstfinanzierungsgrad gibt an, in welchem Ausmass Neuinvestitionen durch selbsterwirtschaftete Mittel finanziert werden können. Bei einem Wert von über 100 % können Investitionen finanziert und/oder Schulden abgebaut werden, ein Selbstfinanzierungsgrad unter 100 % führt zu einer Neuverschuldung.

Diese Kennzahl kann von Jahr zu Jahr sehr stark schwanken. Deshalb muss der Selbstfinanzierungsgrad über mehrere Jahre betrachtet werden, um eine Beurteilung vornehmen zu können. In den letzten vier Jahren konnten sämtliche Investitionen des allgemeinen Haushalts selber finanziert werden.

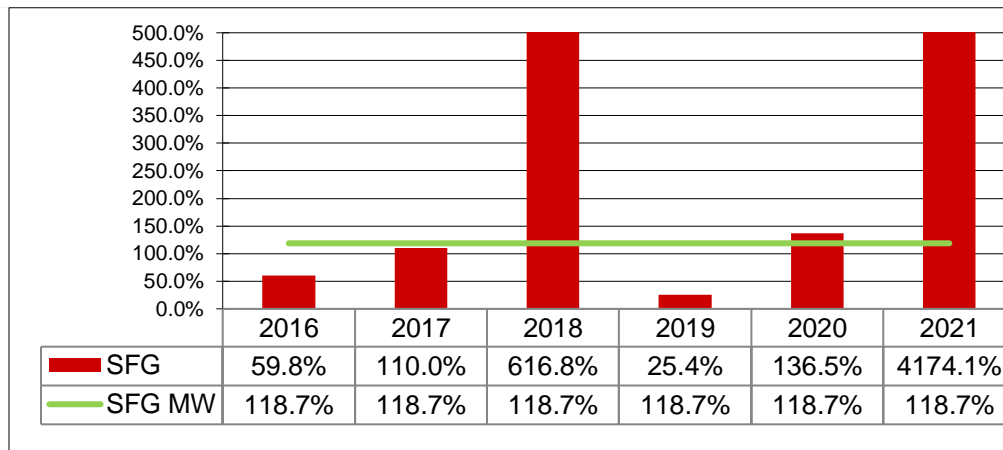


Bilanzüberschussquotient BüQ

Der Bilanzüberschuss wird im Verhältnis zum Steuerertrag +/- Finanzausgleich definiert. Eine gesunde Eigenkapitalbasis ist notwendig, um eine gute Eigenfinanzierung sicherzustellen.

Die Eigenkapitalbasis der Gemeinde ist gut.

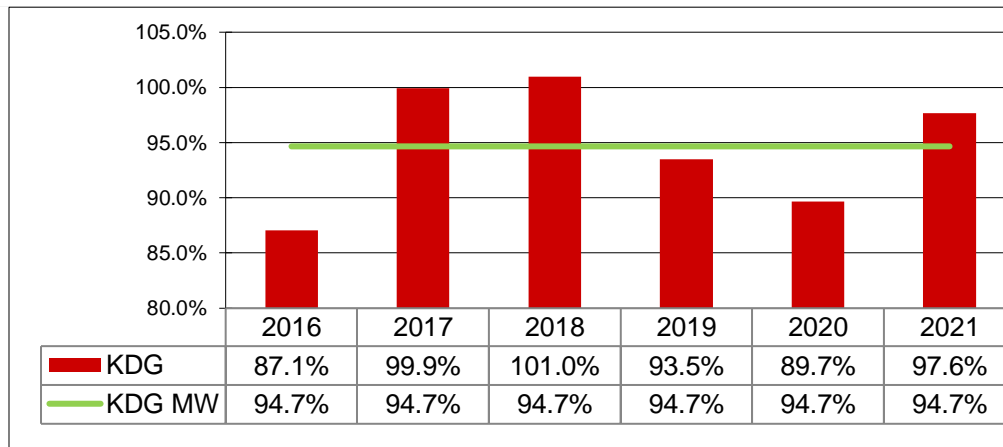
7.3. Spezialfinanzierung Wasserversorgung



Selbstfinanzierungsgrad Wasserversorgung SFG

Der Selbstfinanzierungsgrad gibt an, in welchem Ausmass Neuinvestitionen durch selbsterwirtschaftete Mittel finanziert werden können. Bei einem Wert von über 100 % können Investitionen finanziert und/oder Schulden abgebaut werden, ein Selbstfinanzierungsgrad unter 100 % führt zu einer Neuverschuldung.

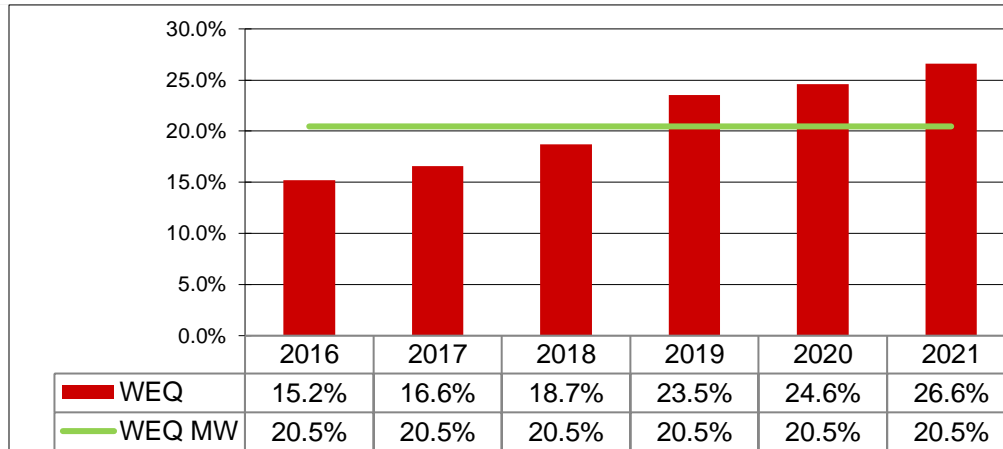
Diese Kennzahl kann von Jahr zu Jahr sehr stark schwanken. Deshalb muss der Selbstfinanzierungsgrad über mehrere Jahre betrachtet werden, um eine Beurteilung vornehmen zu können. In den letzten Jahren konnten sämtliche Investitionen der Wasserversorgung selber finanziert werden.



Kostendeckungsgrad Wasserversorgung KDG

Der Kostendeckungsgrad misst das Verhältnis vom Ertrag zum Aufwand da sowohl für Wasser, Abwasser, Abfall etc. die Gebühren kostendeckend anzusetzen sind. Ist der Kostendeckungsgrad größer als 100 %, so wurde ein Gewinn erwirtschaftet; ist er kleiner als 100%, so ist ein Verlust entstanden.

Der angestrebte Kostendeckungsgrad von 100 % konnte auch in diesem Jahr nicht erreicht werden. Die Reserven sind jedoch genügend hoch.

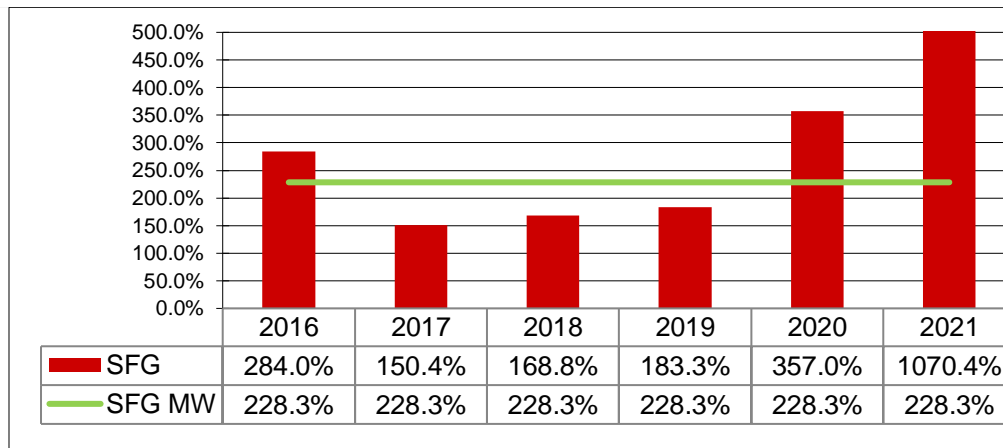


Werterhaltungsquote Wasserversorgung WEQ

Diese Kennzahl gibt das Verhältnis von Werterhalt zu Wiederbeschaffungswerten bei Wasser und Abwasser an, da die Gesetzgebung die Möglichkeit vorsieht, die Einlagen in den Werterhalt zu reduzieren bzw. ganz auszusetzen, sobald der Bestand Werterhalt 25% der Wiederbeschaffungswerte erreicht oder überschritten hat.

Aufgrund des Beitritts zum WVRB per 01.01.2019 sind die notwendigen Einlagen in die Spezialfinanzierung Werterhalt der Wasserversorgung gesunken. Eine Reduktion der Einlagen in die Spezialfinanzierung ist aufgrund der hohen Bestände möglich.

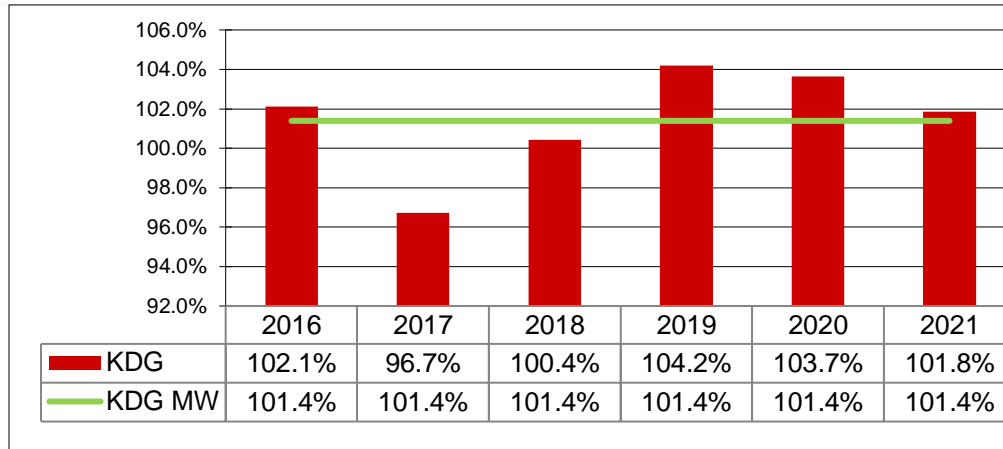
7.4. Spezialfinanzierung Abwasserentsorgung



Selbstfinanzierungsgrad Abwasserentsorgung SFG

Der Selbstfinanzierungsgrad gibt an, in welchem Ausmass Neuinvestitionen durch selbsterwirtschaftete Mittel finanziert werden können. Bei einem Wert von über 100 % können Investitionen finanziert und/oder Schulden abgebaut werden, ein Selbstfinanzierungsgrad unter 100 % führt zu einer Neuverschuldung.

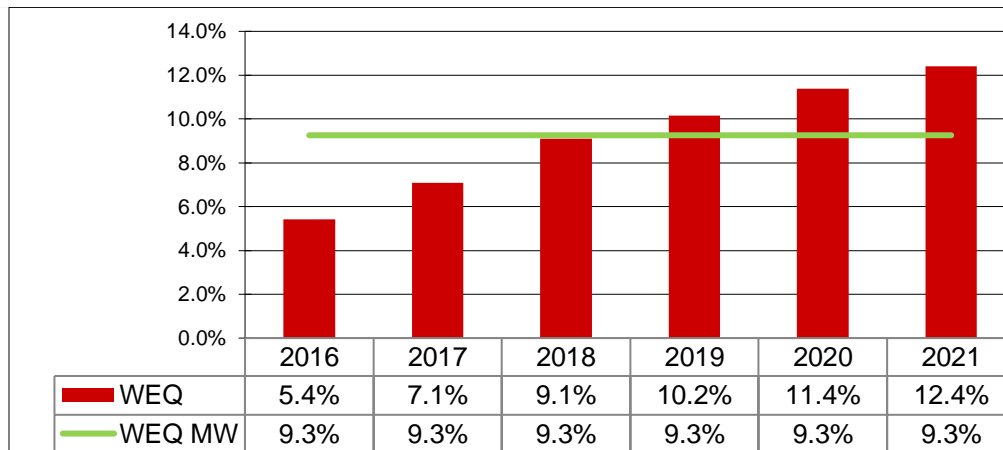
Diese Kennzahl kann von Jahr zu Jahr sehr stark schwanken. Deshalb muss der Selbstfinanzierungsgrad über mehrere Jahre betrachtet werden, um eine Beurteilung vornehmen zu können. In den letzten vier Jahren konnten sämtliche Investitionen der Abwasserentsorgung selber finanziert werden.



Kostendeckungsgrad Abwasserentsorgung KDG

Der Kostendeckungsgrad misst das Verhältnis vom Ertrag zum Aufwand da sowohl für Wasser, Abwasser, Abfall etc. die Gebühren kostendeckend anzusetzen sind. Ist der Kostendeckungsgrad größer als 100 %, so wurde ein Gewinn erwirtschaftet; ist er kleiner als 100%, so ist ein Verlust entstanden.

Der angestrebte Kostendeckungsgrad von 100 % konnte im Durchschnitt aller Jahre erreicht werden.

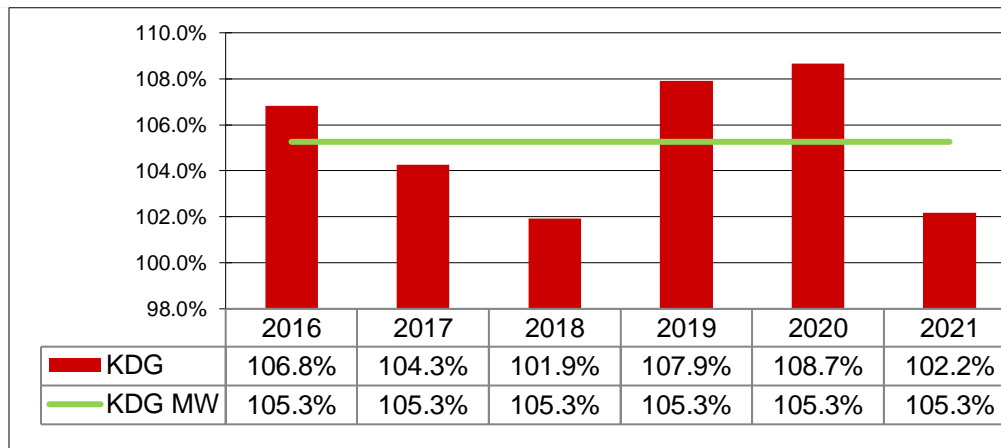


Werterhaltungsquote Abwasserentsorgung WEQ

Diese Kennzahl gibt das Verhältnis von Werterhalt zu Wiederbeschaffungswerten bei Wasser und Abwasser an, da die Gesetzgebung die Möglichkeit vorsieht, die Einlagen in den Werterhalt zu reduzieren bzw. ganz auszusetzen, sobald der Bestand Werterhalt 25% der Wiederbeschaffungswerte erreicht oder überschritten hat.

Die Einlagen in die SF sind höher als die Bezüge für die Abschreibungen und den werterhaltenden Unterhalt. Deshalb steigt die WEQ stetig an.

7.5. Spezialfinanzierung Abfallentsorgung



Kostendeckungsgrad Abfallentsorgung KDG

Der Kostendeckungsgrad misst das Verhältnis vom Ertrag zum Aufwand da sowohl für Wasser, Abwasser, Abfall etc. die Gebühren kostendeckend anzusetzen sind. Ist der Kostendeckungsgrad größer als 100 %, so wurde ein Gewinn erwirtschaftet; ist er kleiner als 100%, so ist ein Verlust entstanden.

Der angestrebte Kostendeckungsgrad von 100 % konnte in allen Jahren, trotz zweimaliger Gebührensenkung, übertroffen werden.

8. Antrag der Exekutive

Der Gemeinderat Rubigen hat die vorliegende Jahresrechnung mit allen Bestandteilen an seiner Sitzung vom 5. April 2022 beschlossen und beantragt der Gemeindeversammlung die Genehmigung der Jahresrechnung 2021 wie folgt:

8.1. Erfolgsrechnung

Gesamthaushalt	Ertragsüberschuss	CHF	5'352.90
Allgemeiner Haushalt	Ergebnis	CHF	0.00
Wasserversorgung	Aufwandüberschuss	CHF	17'803.40
Abwasserentsorgung	Ertragsüberschuss	CHF	16'951.15
Abfallentsorgung	Ertragsüberschuss	CHF	6'205.15

8.2. Investitionsrechnung

Gesamthaushalt	Nettoinvestitionen	CHF	367'841.00
----------------	--------------------	-----	------------

8.3. Nachkredite

Kenntnisnahme der Nachkredite in der Kompetenz des Gemeinderats von CHF 754'070.72

Rubigen, 5. April 2022

Der Finanzverwalter

Gemeinderat Rubigen

Roland Schüpbach

Daniel Ott Fröhlicher
Präsident

Roland Schüpbach
Sekretär

9. Bestätigungsbericht

Bericht des Rechnungsprüfungsorgans zur Jahresrechnung 2021

An die Gemeindeversammlung vom 2. Juni 2022 der Einwohnergemeinde Rubigen

Als Rechnungsprüfungsorgan haben wir die Jahresrechnung der Einwohnergemeinde Rubigen, bestehend aus Berichterstattung, Bilanz, Erfolgsrechnung, Investitionsrechnung, Geldflussrechnung und Anhang für das am 31. Dezember 2021 abgeschlossene Rechnungsjahr geprüft.

Verantwortung des Gemeinderates

Der Gemeinderat ist für die Aufstellung der Jahresrechnung in Übereinstimmung mit den kantonalen und kommunalen gesetzlichen Vorschriften verantwortlich. Diese Verantwortung beinhaltet die Ausgestaltung, Implementierung und Aufrechterhaltung eines internen Kontrollsystems mit Bezug auf die Aufstellung der Jahresrechnung, die frei von wesentlichen falschen Angaben als Folge von Verstössen oder Irrtümern ist. Darüber hinaus ist der Gemeinderat für die Anwendung sachgemässer Rechnungslegungsmethoden sowie die Vornahme angemessener Schätzungen verantwortlich.

Verantwortung des Rechnungsprüfungsorgans

Unsere Verantwortung ist es, aufgrund unserer Prüfung ein Prüfungsurteil über die Jahresrechnung abzugeben. Wir haben unsere Prüfung in Übereinstimmung mit den gesetzlichen Vorschriften und der Arbeitshilfe für Rechnungsprüfungsorgane (AH RPO, Ausgabe 2016) vorgenommen. Die Prüfung haben wir so zu planen und durchzuführen, dass wir hinreichende Sicherheit gewinnen, ob die Jahresrechnung frei von wesentlichen falschen Angaben ist.

Eine Prüfung beinhaltet die Durchführung von Prüfungshandlungen zur Erlangung von Prüfungsnachweisen für die in der Jahresrechnung enthaltenen Wertansätze und sonstigen Angaben. Die Auswahl der Prüfungshandlungen liegt im pflichtgemässen Ermessen des Prüfers. Dies schliesst eine Beurteilung der Risiken wesentlicher falscher Angaben in der Jahresrechnung als Folge von Verstössen oder Irrtümern ein. Bei der Beurteilung dieser Risiken berücksichtigt der Prüfer das interne Kontrollsystem, soweit es für die Aufstellung der Jahresrechnung von Bedeutung ist, um die den Umständen entsprechenden Prüfungshandlungen festzulegen, nicht aber um ein Prüfungsurteil über die Wirksamkeit des internen Kontrollsystems abzugeben. Die Prüfung umfasst zudem die Beurteilung der Angemessenheit der angewandten Rechnungslegungsmethoden, der Plausibilität der vorgenommenen Schätzungen sowie eine Würdigung der Gesamtdarstellung der Jahresrechnung. Wir sind der Auffassung, dass die von uns erlangten Prüfungsnachweise eine ausreichende und angemessene Grundlage für unser Prüfungsurteil bilden.

Prüfungsurteil

Nach unserer Beurteilung entspricht die Jahresrechnung für das am 31. Dezember 2021 abgeschlossene Rechnungsjahr den kantonalen und kommunalen gesetzlichen Vorschriften.

Berichterstattung aufgrund weiterer gesetzlicher Vorschriften

Wir bestätigen, dass wir die Anforderungen an die Befähigung gemäss Art. 123 GV erfüllen und keine mit unserer Unabhängigkeit nicht vereinbare Sachverhalte vorliegen.

Wir beantragen, die Jahresrechnung per 31. Dezember 2021 mit Aktiven und Passiven von CHF 24'077'823.64 und einem Aufwandüberschuss von CHF 5'352.90 zu genehmigen.

Rubigen, 06.04.2022

Geschäftsprüfungskommission Rubigen

10. Genehmigung

Die Gemeindeversammlung Rubigen hat die Jahresrechnung am 2. Juni 2022 gemäss dem vorstehenden Antrag des Gemeinderates genehmigt.

Rubigen, 2. Juni 2022

Einwohnergemeinde Rubigen

Daniel Ott Fröhlicher
Präsident

Roland Schüpbach
Sekretär

11. ANHANG

11.1. Regelwerk

11.1.1. Angewendetes Regelwerk

Der Rechnungsabschluss der Gemeinde Rubigen ist in Übereinstimmung mit den geltenden kantonalen gesetzlichen Grundlagen erstellt worden.

Gemeindegesezt (GG, BSG 170.11)

Gemeindeverordnung (GV, BSG 170.111)

Direktionsverordnung über den Finanzhaushalt der Gemeinden (FHDV, BSG 170.511)

Diese orientieren sich gemäss Art. 70 Absatz 1 GG am Harmonisierten Rechnungslegungsmodell für die Kantone und Gemeinden, HRM2, laut Handbuch der Konferenz der Kantonalen Finanzdirektoren. Die kantonalen Bestimmungen weichen in einzelnen Bereichen von den Empfehlungen des HRM2 ab. Das Amt für Gemeinden und Raumordnung stellt eine Auflistung dieser Ausnahmen zur Verfügung unter www.be.ch/gemeinden > Rubrik Gemeindefinanzen > HRM2 > Praxishilfen.

11.1.2. Folgebewertung Finanzvermögen

Das Finanzvermögen wurde gemäss Anhang 1 der GV periodisch neu bewertet.

Art des Finanzvermögens	Bewertungsgrundsatz	Letztmalige Bewertung	Entnahme aus Neubewertungsreserve
Grundstücke im Kt. Bern	Fläche x Preis pro m ²	31.12.2015	Keine
Liegenschaften im Kt. Bern	Amtlicher Wert x 1.4	31.12.2021	Keine
Grundstücke im Baurecht	Kapitalisierung mit Baurechtszins	31.12.2015	Keine
Vorräte	ohne	31.12.2021	Keine

11.1.3. Bewertung Verwaltungsvermögen

Vermögenswerte im Verwaltungsvermögen werden bilanziert, wenn sie einen künftigen mehrjährigen öffentlichen Nutzen hervorbringen und ihr Wert verlässlich ermittelt werden kann. Sie werden zu Anschaffungs- bzw. Herstellkosten nach der Nettomethode bilanziert und nach der definierten Nutzungsdauer linear

abgeschrieben. Entstehen der Gemeinde keine Kosten, wird zum Verkehrswert zum Zeitpunkt des Zugangs bilanziert. Die Bilanzwerte sind bei eingetretenen dauerhaften Wertminderungen oder Verlusten sofort zu berichtigen. Die geltenden Anlagekategorien und Nutzungsdauern sind in Anhang 2 GV umschrieben.

11.1.4. Aktivierungsgrenzen

Allgemeiner Haushalt	CHF	50'000
Spezialfinanzierungen	CHF	50'000

11.1.5. Bestehendes Verwaltungsvermögen

Seit dem Übergang auf HRM2 im Jahr 2016 wird das bestehende Verwaltungsvermögen linear über 12 Jahre abgeschrieben. Davon ausgenommen sind die Positionen gemäss Ziffer 4.1.3 der Übergangsbestimmungen der GV.

11.2. Grundlagen der Jahresrechnung

Als Grundlage für die Jahresrechnung 2021 dienen das Budget 2021 und die Vorjahresrechnung 2020.

Genehmigung/Prüfung:

	Budget 2021	Jahresrechnung 2020
Gemeinderat	13. Oktober 2020	06. April 2021
Bestätigungsbericht RPO	-	11. Juni 2021
Gemeindeversammlung	26. November 2020	03. Juni 2021

11.3. Eigenkapitalnachweis

Eigenkapital per 01.01.2021		Veränderungsnachweis				Eigenkapital per 31.12.2021
		Erhöhung (+) durch		Reduktion (-) durch		
29	Eigenkapital	17'567'335		1'578'874	542'844	18'603'365
	Verpflichtungen (+) / Vorschüsse (-)) gegenüber Spezialfinanzierun- gen					
290		2'647'781				2'712'086
29000	SF Feuerwehr einseitig	374'234	3'510	58'952		433'186
29001	SF Wasserversorgung	1'036'072	9'010		9'011	-17'803
29002	SF Abwasserentsorgung	970'356	9'010	16'951	9'011	987'307
29003	SF Abfall	267'119	9'010	6'205	9'011	273'324
293	Vorfinanzierungen	10'840'694				11'946'256
29300	Liegenschaften FV	401'448	3'893	146'421	4'893	-100'505
29300	Infrastruktur	1'003'071	3'893		4'893	-22'692
29300	Lastenausgleich	1'281'514	3'893	436'746	4'893	1'718'261
29301	SF Wasserversorgung	3'880'493	3'510	158'950	4'510	-40'083
			3'511	200'904		
29302	SF Abwasserentsorgung	3'071'486	3'510	330'540	4'510	-178'679
			3'511	118'205		
29305	Gemeindenetzwerk	1'202'682	3'893	105'000	4'893	-49'246
296	Neubewertungsreserve Finanzver- mögen	1'134'818		465'640		-599'476
29600	Neubewertungsreserve FV	1'134'818	3'896	0	4'896	-599'476
29601	Schwankungsreserve	0	3'896	465'640	4'896	0
299	Bilanzüberschuss / -fehlbetrag	2'944'042	2'990			2'944'042

11.4. Rückstellungsspiegel

205 Kurzfristige Rückstellungen

Keine

208 Langfristige Rückstellungen

Konto	Bezeichnung	Buchwert 01.01.2021	Veränderungen			Buchwert 31.12.2021	Kommentar zu Veränderung und Weiterbe- stand
			Bildung	Verwendung	Auflösung		
20890.01	Rückstellung Steuerteilungen	446'700	7'800			454'500	Änderung aufgrund Rückstellungskontrolle

11.5. Beteiligungsspiegel

Beteiligungen (im Sinne der öffentlichen Aufgabenerfüllung)											
Name, Sitz, Rechtsform	Tätigkeitsgebiet	Nominalkapital (100%)	Eigentumsanteil	Stimmanteil E: Exekutive L: Legislative	Wesentliche Beteiligungen	Buchwert per 31.12.	Anschaffungswert	Wesentliche Beteiligungen der Organisation	Rechnungslegungsnorm; Aussage zur Jahresrechnung	Zahlungsströme Berichtsjahr	Spezifisch Risiken
Gemeindeeigene Unternehmen (Anstalten) gem. Art. 64 Abs. 1 Bst. b GG											
Keine											
Öffentlich-rechtliche Organisationen der interkommunalen Zusammenarbeit (Gemeindeverbände, Anstalten etc.)											
Friedhofverband, Münsingen, Gemeindeverband	Friedhofwesen			2 Sitze in der Friedhofkommission	Einwohnergemeinden Münsingen und Rubigen			Keine	HRM2	Jahresbeitrag	Betriebskosten im Verhältnis der Einwohner aufgeteilt
Juristische Personen des Privatrechts											
AVAG AG, Thun, AG	Abfallverbrennung, Abfallverwertung	3'400'000	0.388%		Einwohnergemeinden Abfallregion Thun	21	10'500	AVAG KVA AG und AVAG Betriebs AG	OR	Abfallgebühren KVA	Keine
BLS AG	Öffentlicher Verkehr					4	2'000		OR	Keine	Keine
Genossenschaft Sagibach, Wichtrach, Genossenschaft	Betrieb Eisbahn				Einwohnergemeinden im Aaretal	30'200	55'000	Keine	OR	Keine	Keine
Pro Senectute Emmental-Oberargau, Langenthal, Verein	Betreuung im Alter							Keine	OR	Keine	Keine
Radio- und Fernsehgenossenschaft Bern Deutschfreiburg Oberwallis RBG	Medien	274'550	0.0364 %				100	Keine	OR	Zeichnung Anteilschein	Keine
Schweizerischer Gemeindeverband, Sitz = vom Vorstand bezeichnetes Geschäftsdomizil, Verein	Durchsetzung der gemeinsamen Interessen der Schweizer Gemeinden und Wahrung ihrer Autonomie				Einwohnergemeinden der Schweiz			Keine	OR	Jahresbeitrag	Haftung Vereinsvermögen
Verband bernischer Gemeinden, Sitz = Ort der Geschäftsstelle, Verein	Koordiniert Interessen der bernischen Gemeinden und unterstützt sie in der Wahrung der Autonomie				Einwohnergemeinden des Kantons Bern			Keine	OR	Jahresbeitrag	Haftung Vereinsvermögen
Volkshochschule Münsingen, Münsingen, Genossenschaft	Erwachsenenbildung				Einwohnergemeinden im Aaretal	1	10'000		OR	Keine	Keine
Wohnheim Riggisberg, Riggisberg, AG	Wohnheim					4	4'000		OR	Keine	Keine
Wasserversorgung Region Bern AG	Wasserversorgung	45'000'000	0.91%	1 Sitz VR	Einwohnergemeinden rund um Bern	410'000	410'000		OR	Keine	Keine
Mitgliedschaften in einfachen Gesellschaften, Kollektiv- und Kommanditgesellschaften											
Keine											

Vertragliche Beziehungen zur Erfüllung von Gemeindeaufgaben											
Regionaler Sozialdienst Wichtrach und Umgebung	Führen des regionalen Sozialdienstes			Sitz in der Sozialkommission	Gemeinden Gerzensee, Jaberg, Kiesen, Kirchdorf, Mühledorf, Noflen, Oppligen, Rubigen und Wichtrach			Keine	HRM2	Betriebsbeitrag der nicht lastenausgleichsberechtigten Kosten	Keine
Zivilschutzorganisation Aaretal	Aufgaben des Zivilschutzes				Gemeinden Münsingen, Wichtrach, Rubigen, Kiesen, Jaberg			Keine	HRM2	Betriebsbeitrag nach Einwohnerzahl	Keine
Regionales Führungsorgan Aaretal	Regionales Führungsorgan in Notlagen				Gemeinden Münsingen, Wichtrach, Rubigen, Kiesen, Jaberg			Keine	HRM2	Betriebsbeitrag nach Einwohnerzahl	Keine
Sekundarstufe I Münsingen	Volksschule Sekundarstufe I				Gemeinden Münsingen, Rubigen			Keine	HRM2	Betriebsbeitrag nach Schülerzahlen	Keine
ARA Region Münsingen	Abwasserklärung				Gemeinden Münsingen, Wichtrach, Häutligen, Kirchdorf, Gerzensee, Noflen, Rubigen			Keine	HRM2	Betriebsbeitrag nach Einwohnergleichwerten und Regenwasseranfall	Keine

11.6. Gewährleistungsspiegel

Name, Sitz, Rechtsform	Eigentümer wesentliche Miteigentümer	Angaben zu den gesicherten Leistungen Art, Betrag, Verfall, Zinsangaben usw.)	Zahlungsströme im Berichtsjahr	Spezifische zusätzliche Angaben
Privatrechtliche Unternehmen (nach OR/ZGB)				
PK Previs, Bern, Stiftung	Versicherte	Nachschusspflicht bei Unterdeckung, Sanierungsmassnahmen je nach Deckungsgrad	Prämien	Deckungsgrad per 31.12.2021: 110.15% (Firmenportal, 19.04.2022)
Öffentlich-rechtliche Unternehmen (nach Gemeindegesetz)				
Keine				
Öffentlich-rechtliche Verträge				
Keine				
Weitere Verpflichtungen (Altlasten, Leasing usw.)				
Gemeindeanteil LV EL		Anteil 2021 ca. CHF 700'200		Periodengerechte Abgrenzung fehlt
Gemeindeanteil LV Sozialhilfe		Anteil 2021 ca. CHF 1'676'200		Periodengerechte Abgrenzung fehlt

11.7. Anlagespiegel

	AW per 01.01.2021	Zuwachs/ Zugänge	Abgänge	Umglieder- ungen	AW per 31.12.2021	Stand per 01.01.2021	Wert- minder.	Aufwert- ungen	Umglieder- ungen	Stand per 31.12.2021	BW netto 31.12.2021	davon Leasing	Versich. werte
Finanzvermögen													
108 Finanzvermögen Sachanlagen	9'135'558.60	177'240.00	0.00	0.00	9'312'798.60	0.00	0.00	0.00	0.00	0.00	0.00	0.00	9'312'798.60
1080 Grundstücke unüberbaut	2'207'289.00	0.00	0.00	0.00	2'207'289.00	0.00	0.00	0.00	0.00	0.00	0.00	0.00	2'207'289.00
1084 Gebäude Finanzvermögen (entwidmet)	6'928'269.60	177'240.00	0.00	0.00	7'105'509.60	0.00	0.00	0.00	0.00	0.00	0.00	0.00	7'105'509.60

	AW per 01.01.2021	Zuwachs/ Zugänge	Abgänge	Umglieder- ungen	AW per 31.12.2021	Stand per 01.01.2021	Wert- minder.	Aufwert- ungen	Umglieder- ungen	Stand per 31.12.2021	BW netto 31.12.2021	davon Leasing	Versich. werte
Verwaltungsvermögen	11'539'320.66	367'841.00	0.00	0.00	11'907'161.66	2'221'002.16	536'174.00	0.00	0.00	-2'757'176.16	9'149'985.50	0.00	0.00
140 Sachanlagen Verwaltungsvermögen	10'879'410.01	272'726.75	0.00	0.00	11'152'136.76	2'199'225.51	497'484.75	0.00	0.00	-2'696'710.26	8'455'426.50	0.00	0.00
1400 Grundstücke unbebaut	882'333.85	4'915.70	0.00	0.00	887'249.55	0.00	0.00	0.00	0.00	0.00	887'249.55	0.00	0.00
1401 Strassen/Verkehrwege	1'972'252.60	23'773.65	0.00	0.00	1'996'026.25	-181'156.60	50'073.65	0.00	0.00	-231'230.25	1'764'796.00	0.00	0.00
1402 Wasserbau	199'681.50	0.00	0.00	0.00	199'681.50	-15'975.50	3'994.00	0.00	0.00	-19'969.50	179'712.00	0.00	0.00
1403 Tiefbauten übrige	2'090'427.96	29'972.60	0.00	382'267.50	2'502'668.06	-87'142.96	44'107.10	0.00	0.00	-131'250.06	2'371'418.00	0.00	0.00
1404 Hochbauten	873'700.40	0.00	0.00	0.00	873'700.40	-106'809.40	35'005.00	0.00	0.00	-141'814.40	731'886.00	0.00	0.00
1406 Mobilien	269'204.35	0.00	0.00	0.00	269'204.35	-121'216.35	26'920.00	0.00	0.00	-148'136.35	121'068.00	0.00	0.00
1407 Anlagen im Bau	543'182.65	214'064.80	0.00	-382'267.50	374'979.95	0.00	0.00	0.00	0.00	0.00	374'979.95	0.00	0.00
1490 Allgemeiner Haushalt	4'048'626.70	0.00	0.00	0.00	4'048'626.70	1'686'924.70	337'385.00	0.00	0.00	-2'024'309.70	2'024'317.00	0.00	0.00
142 Immaterielle Anlagen	125'180.65	103'114.25	0.00	0.00	228'294.90	-21'776.65	38'689.25	0.00	0.00	-60'465.90	167'829.00	0.00	0.00
1420 Software	92'585.25	61'373.80	0.00	0.00	153'959.05	-18'517.25	30'791.80	0.00	0.00	-49'309.05	104'650.00	0.00	0.00
1421 & 1429 übrige immaterielle Anlagen	32'595.40	41'740.45	0.00	0.00	74'335.85	-3'259.40	7'897.45	0.00	0.00	-11'156.85	63'179.00	0.00	0.00
144 Darlehen	94'500.00	-8'000.00	0.00	0.00	86'500.00	0.00	0.00	0.00	0.00	0.00	86'500.00	0.00	0.00
1441-1447 Darlehen	94'500.00	-8'000.00	0.00	0.00	86'500.00	0.00	0.00	0.00	0.00	0.00	86'500.00	0.00	0.00
145 Beteiligungen VV	440'230.00	0.00	0.00	0.00	440'230.00	0.00	0.00	0.00	0.00	0.00	440'230.00	0.00	0.00
1452 -1456 Beteiligungen	440'230.00	0.00	0.00	0.00	440'230.00	0.00	0.00	0.00	0.00	0.00	440'230.00	0.00	0.00

11.8. Kreditkontrolle

11.8.1. Verpflichtungskreditkontrolle für Investitionen

	Organ	Datum	Brutto-kredit	Objektbezeichnung	Kumulierte Ausgaben 01.01.2021	Investitions-ausgaben	Kumulierte Ausgaben 31.12.2020	Kumulierte Einnahmen 01.01.2020	Investitionseinnahmen	Kumulierte Einnahmen 31.12.2021	Saldo	Abrechnungsdatum
1	1500.5060.01	GV	26.11.2020	420'000.00		Öffentliche Ordnung und Sicherheit Ersatz KTLF 2022	120'139.45	120'139.45			299'860.55	
2	2170.5000.01	GV	02.07.2020	670'000.00	660'333.85	Bildung Kauf Teilparzelle 2186	4'915.70	665'249.55			4'750.45	08.06.2021
3	3321.5030.02	GR	18.02.2020	430'000.00	353'993.55	Kultur, Sport und Freizeit Netzausbau 1 GHz	28'273.95	382'267.50			47'732.50	
6	6150.5010.06	GV	28.11.2019	101'250.00	70'927.55	Verkehr und Nachrichtenübermittlung Sanierung Bahnhofringstrasse 2019-2020	23'773.65	94'701.20			6'548.80	14.12.2021
7	7101.5031.07	GV	28.11.2019	101'250.00	59'207.75	Umweltschutz und Raumordnung Wasserleitung Bahnhofringstrasse 2019-2020	7'493.15	66'700.90	415.00	415.00	34'549.10	14.12.2021
	7201.5032.03	GV	28.11.2019	202'500.00	73'263.90	Kanalisation Bahnhofringstrasse 2019-2020	22'479.45	95'743.35			106'756.65	14.12.2021
	7201.5032.04	GV	26.11.2020	153'100		Ersatz Kanäle Zaunacker / Feldern	5'654.65	5'654.65			147'445.35	
	7900.5290.02	GR	29.08.2017	171'000.00	157'838.75	Ortsplanung 2018-2021	59'996.75	217'835.50			-46'835.50	

Vermerk: In den mehrwertsteuerpflichtigen Funktionen werden die Ausgaben in dieser Tabelle exklusive Mehrwertsteuer dargestellt. Da der Kredit inklusive Mehrwertsteuer beschlossen wurde, muss die Mehrwertsteuer beim Saldo noch berücksichtigt werden, das heisst abgezogen werden.

Der Gemeinderat hat im Jahr 2021 keine Investitionskredite in seiner Kompetenz gesprochen.

11.8.2. Nachkredite

Es sind keine Nachkredite durch die Legislative zu genehmigen. Erläuterungen zu den Nachkrediten sind im Kapitel 1.7 ersichtlich.

11.9. Weitere massgebende Angaben

Wiederbeschaffungswert, Werterhaltungskosten und Einlage in die Spezialfinanzierung Werterhalt für Wasserversorgungsanlagen ¹

Wasserversorgung: Rubigen Kontaktperson: Schüpbach Roland Rechnungsjahr: 2020
 Telefon: 031 720 41 41

Datengrundlagen	<input type="checkbox"/> Geschätzt	①	②	③	④	⑤	⑥
	<input checked="" type="checkbox"/> GWP	Wieder- beschaffungswert brutto in Fr.	Beiträge Dritter ² in Fr.	Wieder- beschaffungswert netto in Fr. (① - ②)	Nutzungsdauer in Jahren	Erneuerungsrate in % (100/④)	Walterhaltung- kosten in Fr./Jahr (③*⑤)
	<input type="checkbox"/> Anlagenbuchhaltung						
Anlageteile							
1. Wasserfassungen		50'000		50'000	50	2.00%	1'000
2. Aufbereitungsanlagen				-	33	3.00%	-
3. Pumpwerke, Druckreduzier- und Messschächte		50'000		50'000	50	2.00%	1'000
4. Reservoir		-		-	66	1.50%	-
5. Leitungen und Hydranten		15'663'000		15'663'000	80	1.25%	195'788
6. Mess-, Steuerungs-, Fernwirkanlagen		18'000		18'000	20	5.00%	900
7. Einkaufssummen, einmalige Konzessionsabgaben ³				-			-
Total 1 - 7		15'781'000	-	15'781'000			198'688

⑦ Bestand Verwaltungsvermögen in Franken	-	in Prozent von ③: (100*⑦/③)	
⑧ Bestand Spezialfinanzierung Werterhalt in Franken	3'880'493	in Prozent von ③: (100*⑧/③)	25%

Bemerkungen: Gemäss GWP (Entwurf vom 17.02.2020)

⑨ Gewählter Einlagesatz in Prozent ⁵	80%
⑩ berechnete Einlage in SF Werterhalt in Franken (⑥ x ⑨)	158'950
Einmalige Anschlussgebühren, an Einlage angerechnet ⁶	
Einlage Spezialfinanzierung abzüglich Anschlussgebühren	158'950
① Anzahl Einwohner im Versorgungsgebiet	2'868
② Einlage pro Einwohner in Franken (⑩ / ①)	55

Datum: 31.12.2021

Unterschrift: 

¹ Dieses Blatt ist Bestandteil der Jahresrechnung

² Zu erwartende Beiträge aus dem kantonalen Trinkwasserfonds und von der Gebäudeversicherung abziehen (beim AWA erfragen).

³ Einkaufssummen an andere Wasserversorgungen, einmalige Konzessionsabgaben oder dergleichen - die Abschreibungssätze sind anhand der Laufzeiten festzulegen. Bestehen Kategorien mit unterschiedlichen Abschreibungssätzen, so ist die Rubrik 7 manuell mit zusätzlichen Zeilen zu ergänzen. Einkaufssummen an andere Wasserversorgungen sind verbindlich mit einem Abschreibungssatz von 3 % einzutragen.

⁴ Ermittlung des Einlageprozentsatzes gemäss Kapitel 6.1. der WEA-Broschüre "Finanzierung der Wasserversorgung" (2004).

⁵ Die Einlage in die Spezialfinanzierung muss mindestens 60% betragen, solange Verwaltungsvermögen besteht oder der Bestand der SF Werterhalt nicht mehr 25% des Wiederbeschaffungswertes beträgt.

⁶ Die einmaligen Anschlussgebühren dürfen an die jährliche Einlage in die Spezialfinanzierung Werterhalt angerechnet werden.

Wiederbeschaffungswert, Werterhaltungskosten und Einlage in die Spezialfinanzierung Werterhalt für die kommunalen Abwasseranlagen und gegebenenfalls den Gemeindeanteil an den regionalen Anlagen ¹

Gemeinde: Rubigen

Kontaktperson: Schüpbach Roland

Rechnungsjahr: 2021

Telefon: 031 720 41 41

E-Mail: roland.schuepbach@rubigen.swiss

Aktualisierungsjahr:

Datengrundlagen AWA
 Gemeinde Anlagenbuchhaltung 2015

Datengrundlagen AWA
 Verband Anlagenbuchhaltung 2020

	① Wieder- beschaffungswert in Fr.	② Nutzungsdauer in Jahren	③ Erneuerungsrate in % (100/②)	④ Werterhaltungskosten in Fr./a (①*③)	⑤ Einlage- satz ² %	⑥ Einlage in die Spezialfinanzierung in Fr./a (④*⑤)
1. Gemeindeanlagen						
1.1 Kanalisationen	20'183'000	80	1.25%	252'288	80%	201'830
1.2 Spezialbauwerke	1'500'000	50	2.00%	30'000	80%	24'000
1.3 Abwasserreinigungsanlagen		33	3.00%	-	80%	-
Total 1 (1.1 - 1.3) bzw. mittlerer Einlagesatz (Spalte ⑤)	21'683'000			282'288	80%	225'830

2. Gemeindeanteil an regionalen Anlagen ³						
2.1 Kanalisationen	1'101'240	80	1.25%	13'766	80%	11'010
2.2 Spezialbauwerke	712'215	50	2.00%	14'244	80%	11'395
2.3 Abwasserreinigungsanlagen	3'429'405	33	3.00%	102'882	80%	82'306
Total 2 (2.1 - 2.3) bzw. mittlerer Einlagesatz (Spalte ⑤)	5'242'860			130'892	80%	104'711

Total 1 + 2 bzw. mittlerer Einlagesatz (Spalte ⑤)	26'925'860			413'179	80%	330'540
Einmalige Anschlussgebühren, an Einlage angerechnet ⁴						
Einlage Spezialfinanzierung abzüglich Anschlussgebühren						330'540

⑦ Stand Verwaltungsvermögen	0	in Prozent von ①: (100*⑦/①)		Höchstens Fr. 200 / EW ⁵
⑧ Stand Spezialfinanzierung Werterhalt	3'071'486	in Prozent von ①: (100*⑧/①)	11.4%	EW ⁶ 2'877
				Fr./EW 115

Bemerkungen: Regionale Anlagen gemäss Betriebs- und Investitionsrechnung 2021

Datum: 31. Dezember 2021

Unterschrift: 

¹ Diese Blatt ist Bestandteil der Jahresrechnung. Eine Kopie senden Sie bitte an das AWA: ae.awa@bve.be.ch

² Die Einlage in die Spezialfinanzierung muss mindestens 60% betragen, solange der Bestand der SF Werterhalt nicht mehr als 25% des Wiederbeschaffungswertes beträgt.

³ Daten des Teils 2 nur dann angeben, wenn der Verband die Einlage in die Spezialfinanzierung nicht selber vornimmt. (Anteil gemäss Kostenverteiler Verband).

⁴ Die einmaligen Anschlussgebühren dürfen an die jährliche Einlage in die Spezialfinanzierung Werterhalt angerechnet werden.

⁵ Gemäss Artikel 32, Absatz 4 KGV ist die Einlage in die Spezialfinanzierung auf jährlich Fr. 200 (Gemeinde und Region) pro Einwohner beschränkt.

⁶ Einwohnerwert (EW): Gemäss Artikel 36g KGV.

Bilanz

		1.1.2021	Zuwachs	Abgang	31.12.2021
1	Aktiven	25'036'599.33	33'846'329.22	34'805'104.91	24'077'823.64
10	Finanzvermögen	15'718'280.83	33'088'220.72	33'878'663.41	14'927'838.14
100	Flüssige Mittel u. kurzfrist. Geldanlagen	1'926'698.25	14'623'595.38	15'390'493.05	1'159'800.58
1000	Kasse	8'211.80	138'460.05	142'102.65	4'569.20
10000.01	Kasse	3'727.75	93'152.45	93'211.00	3'669.20
10000.02	Kasse Feuerwehr	3'936.90	33'000.00	36'668.80	268.10
10000.03	Kasse Schul- und Gemeindebibliothek	547.15	12'307.60	12'222.85	631.90
1001	Post	828'807.02	5'704'704.39	6'170'704.75	362'806.66
10010.01	Postkonto 30-1086-5	817'400.76	5'694'747.79	6'170'630.35	341'518.20
10010.02	Postkonto 30-335524-2	11'406.26	9'956.60	74.40	21'288.46
1002	Bank	1'089'679.43	8'727'010.29	9'024'265.00	792'424.72
10020.01	SLM KK 0.998.655.03	1'089'679.43	8'727'010.29	9'024'265.00	792'424.72
1004	Debit- und Kreditkarten		53'420.65	53'420.65	
10040.01	Debit- und Kreditkarten		53'420.65	53'420.65	
101	Forderungen	4'123'842.95	18'270'185.34	18'434'502.08	3'959'526.21
1010	Ford. aus Lieferungen u. Leistungen ggü. Dritten	991'852.85	2'910'343.25	2'904'362.10	997'834.00
10100.01	VESR-Debitor	900'198.50	2'847'687.60	2'797'707.75	950'178.35
10100.02	Verrechnungssteuer	520.45	520.45	520.45	520.45
10100.10	Sonstige Debitoren	106'133.90	62'135.20	106'133.90	62'135.20
10100.99	Wertberichtigung auf Forderungen	-15'000.00			-15'000.00
1011	Kontokorrente mit Dritten	11'412.05	559'976.60	544'084.40	27'304.25
10110.01	AVAG		118'862.25	118'862.25	
10110.03	Liegenschaftsverwaltung	7'629.10	419'574.35	412'543.20	14'660.25
10110.04	Talus Informatik AG	3'782.95	21'540.00	12'678.95	12'644.00
1012	Steuerforderungen	2'042'183.82	14'920'472.65	15'071'463.38	1'891'193.09
10120.01	Girokonto Nesko	2'710.65	7'534'995.89	7'536'467.49	1'239.05
10120.11	Steuerausstand Nesko	2'253'201.91	7'380'991.88	7'534'995.89	2'099'197.90
10120.99	Wertberichtigung auf Forderungen allgemeine Gemeindesteuern	-213'728.74	4'484.88		-209'243.86

Bilanz

		1.1.2021	Zuwachs	Abgang	31.12.2021
1014	Transferforderungen	1'025'405.13	22'789.74	5'000.00	1'043'194.87
10140.01	Subventionen	5'000.00		5'000.00	
10140.02	LA Sozialhilfe	1'020'405.13	14'478.16		1'034'883.29
10140.03	Lastenausgleich Tagesschule		8'311.58		8'311.58
1015	Interne Kontokorrente		30.00	30.00	
10151.02	Kasse Personelles Schule		30.00	30.00	
1019	Übrige Forderungen	52'989.10	-143'426.90	-90'437.80	
10192.01	MWST-Vorsteuerguthaben ER Wasserwerk	4'038.00	-10'322.20	-6'284.20	
10192.02	MWST-Vorsteuerguthaben IR Wasserwerk	4'307.55	-257.40	4'050.15	
10192.11	MWST-Vorsteuer ER Abwasser	14'781.85	-47'806.95	-33'025.10	
10192.12	MWST-Vorsteuer IR Abwasser	4'343.30	-6'509.65	-2'166.35	
10192.21	MWST-Vorsteuer ER Abfall	4'821.45	-19'673.60	-14'852.15	
10192.41	MWST-Vorsteuerguthaben ER GNet	16'128.40	-52'111.45	-35'983.05	
10192.42	MWST-Vorsteuerguthaben IR GNet	4'568.55	-6'745.65	-2'177.10	
104	Aktive Rechnungsabgrenzungen	511'733.35	17'200.00	51'333.35	477'600.00
1041	Sach- und übriger Betriebsaufwand	51'333.35	38'500.00	51'333.35	38'500.00
1041001	Sach- und übriger Betriebsaufwand	51'333.35	38'500.00	51'333.35	38'500.00
1042	Steuern	460'400.00	-21'300.00		439'100.00
10420.01	Steuerteilungen	460'400.00	-21'300.00		439'100.00
106	Vorräte und angefangenen Arbeiten	20'447.68		2'334.93	18'112.75
1060	Handelswaren	20'447.68		2'334.93	18'112.75
10600.01	Handelswaren	20'447.68		2'334.93	18'112.75
108	Sachanlagen FV	9'135'558.60	177'240.00		9'312'798.60
1080	Grundstücke FV	2'207'289.00			2'207'289.00
10800.01	Kultur- und Bauland	2'207'289.00			2'207'289.00
1084	Gebäude FV	6'928'269.60	177'240.00		7'105'509.60
10840.01	Gebäude Finanzvermögen	6'928'269.60	177'240.00		7'105'509.60
14	Verwaltungsvermögen	9'318'318.50	758'108.50	926'441.50	9'149'985.50

Bilanz

		1.1.2021	Zuwachs	Abgang	31.12.2021
140	Sachanlagen VV	8'680'184.50	654'994.25	879'752.25	8'455'426.50
1400	Grundstücke VV unüberbaut	882'333.85	4'915.70		887'249.55
14000.01	Grundstücke	882'333.85	4'915.70		887'249.55
1401	Strassen / Verkehrswege	1'791'096.00	23'773.65	50'073.65	1'764'796.00
14010.01	Strassen	1'972'252.60	23'773.65		1'996'026.25
14010.99	Wertberichtigung Strassen	-181'156.60		50'073.65	-231'230.25
1402	Wasserbau	183'706.00		3'994.00	179'712.00
14020.01	Wasserbau	199'681.50			199'681.50
14020.99	Wasserbau Wertberichtigung	-15'975.50		3'994.00	-19'969.50
1403	Tiefbauten	2'003'285.00	412'240.10	44'107.10	2'371'418.00
14031.01	Wasserversorgung	857'058.76	7'493.15		864'551.91
14031.99	Wertberichtigung Wasserversorgung	-36'307.76		10'801.15	-47'108.91
14032.01	Abwasserentsorgung	1'103'482.35	22'479.45		1'125'961.80
14032.99	Wertberichtigung Abwasserentsorgung	-31'435.35		14'135.45	-45'570.80
14035.01	GNet	129'886.85	382'267.50		512'154.35
14035.99	Wertberichtigung GNet	-19'399.85		19'170.50	-38'570.35
1404	Hochbauten	766'891.00		35'005.00	731'886.00
14040.01	Hochbauten	873'700.40			873'700.40
14040.99	Wertberichtigung Hochbauten	-106'809.40		35'005.00	-141'814.40
1406	Mobilien VV	147'988.00		26'920.00	121'068.00
14060.01	Mobilien	269'204.35			269'204.35
14060.99	Wertberichtigung Mobilien	-121'216.35		26'920.00	-148'136.35
1407	Anlagen im Bau VV	543'182.65	214'064.80	382'267.50	374'979.95
14070.01	Anlagen im Bau Allgemeiner Haushalt	189'189.10	180'136.20		369'325.30
14072.01	Anlagen im Bau Abwasserentsorgung		5'654.65		5'654.65
14075.01	Anlagen im Bau GNet	353'993.55	28'273.95	382'267.50	
1409	Übrige Sachanlagen	2'361'702.00		337'385.00	2'024'317.00
14099.01	Bestehendes VV Allgemeiner Haushalt	4'048'626.70			4'048'626.70
14099.99	Bestehendes VV Allg.Haushalt Wertberichtigung	-1'686'924.70		337'385.00	-2'024'309.70
142	Immaterielle Anlagen	103'404.00	103'114.25	38'689.25	167'829.00

Bilanz

		1.1.2021	Zuwachs	Abgang	31.12.2021
1420	Software	74'068.00	61'373.80	30'791.80	104'650.00
14200.01	Informatik	92'585.25	61'373.80		153'959.05
14200.99	Wertberichtigung Informatik	-18'517.25		30'791.80	-49'309.05
1429	Übrige immaterielle Anlagen	29'336.00	41'740.45	7'897.45	63'179.00
14290.01	Übrige immaterielle Anlagen	32'595.40	41'740.45		74'335.85
14290.99	Wertberichtigung übrige immaterielle Anlagen	-3'259.40		7'897.45	-11'156.85
144	Darlehen	94'500.00		8'000.00	86'500.00
1446	Darlehen a.priv.Organisationen o.Erwerbszweck	94'500.00		8'000.00	86'500.00
14460.01	Darlehen an private Organisationen	94'500.00		8'000.00	86'500.00
145	Beteiligungen, Grundkapitalien	440'230.00			440'230.00
1454	Beteilig.an öffentl.Unternehmungen	440'230.00			440'230.00
14540.01	Beteiligungen an öffentl. Unternehmungen	30'230.00			30'230.00
14541.01	WVRB AG	410'000.00			410'000.00

Bilanz

		1.1.2021	Zuwachs	Abgang	31.12.2021
2	Passiven	25'036'599.33	14'533'054.17	15'491'829.86	24'077'823.64
20	Fremdkapital	7'469'264.56	12'489'195.21	14'484'001.59	5'474'458.18
200	Laufende Verbindlichkeiten	968'822.56	12'421'877.71	12'479'747.59	910'952.68
2000	Lauf. Verb.a.Liefer.u.Leist.v.Dritten	870'874.14	10'920'856.68	10'907'307.24	884'423.58
20000.01	Kreditorsammelkonto	862'593.15	10'476'905.85	10'456'669.90	882'829.10
20000.02	Kreditoren Sonstige	8'280.99	1'594.48	8'280.99	1'594.48
20001.01	Kantonale Ausgleichskasse		167'013.45	167'013.45	
20001.02	Pensionskasse Previs		213'659.40	213'659.40	
2000103	Familienausgleichskasse		20'755.75	20'755.75	
20001.04	SUVA		29'854.10	29'854.10	
20001.05	Krankentaggeldversicherung		11'073.65	11'073.65	
2001	Kontokorrente mit Dritten	6'721.37	26'680.58	30'942.85	2'459.10
20010.01	Lastenausgleich Tagesschule	3'765.82	26'680.58	30'446.40	
20012.02	Elternrat	2'955.55		496.45	2'459.10
2002	Steuern	66'979.85	-4'333.40	62'646.45	
20022.01	MWST-Umsatzsteuer ER Wasserwerk	7'014.05		7'014.05	
20022.11	MWST-Umsatzsteuer ER Abwasser	29'148.40	-0.05	29'148.35	
20022.21	MWST-Umsatzsteuer ER Abfall	8'571.15	11.75	8'582.90	
20022.41	MWST-Umsatzsteuer ER GNet	22'246.25	-4'345.10	17'901.15	
2003	Erhaltene Anzahlungen von Dritten	2'622.35	-879.90		1'742.45
20030.01	Debi Vorauszahlungen	2'622.35	-879.90		1'742.45
2005	Interne Kontokorrente	2'549.30	1'335.00	532.30	3'352.00
20051.01	Klassenkassen	2'252.10			2'252.10
20051.02	Kasse Personelles Schule	297.20	1'335.00	532.30	1'099.90
2006	Depotgelder und Kautionen	19'075.55		100.00	18'975.55
20060.01	Mietzinskautionen	18'515.55			18'515.55
20060.02	Schlüsseldepot Vereinskasten	560.00		100.00	460.00
2009	Übrige laufende Verpflichtungen		1'478'218.75	1'478'218.75	
20090.02	Durchlaufkonto Löhne		1'442'135.75	1'442'135.75	
20099.99	Durchlaufkonto Diverses		36'083.00	36'083.00	

Bilanz

		1.1.2021	Zuwachs	Abgang	31.12.2021
204	Passive Rechnungsabgrenzungen	33'074.00	4'245.00	4'254.00	33'065.00
2041	Sach- und übriger Betriebsaufwand	4'254.00	4'254.00	4'254.00	4'254.00
20410.01	Sach- und übriger Betriebsaufwand	4'254.00	4'254.00	4'254.00	4'254.00
2043	Transfers der Erfolgsrechnung	13'000.00			13'000.00
20430.01	Lastenausgleich Familienzulagen NE	13'000.00			13'000.00
2044	Finanzaufwand / Finanzertrag	15'820.00	-88.90		15'731.10
20440.01	Finanzaufwand / Finanzertrag	15'820.00	-88.90		15'731.10
2045	Übriger betrieblicher Ertrag		79.90		79.90
20450.01	Übriger betrieblicher Ertrag		79.90		79.90
206	Langfristige Finanzverbindlichkeiten	6'000'000.00		2'000'000.00	4'000'000.00
2064	Darlehen, Schuldscheine	6'000'000.00		2'000'000.00	4'000'000.00
20640.02	Helvetia CHF 2'000'000, 1.47 %, 23.06.2014 - 23.06.2026	2'000'000.00			2'000'000.00
20640.04	SUVA, CHF 2'000'000, 0.16%, 21.12.2016 - 21.12.2021	2'000'000.00		2'000'000.00	
20640.05	SUVA, CHF 2'000'000, 0.2%, 27.11.2018 - 27.11.2023	2'000'000.00			2'000'000.00
208	Langfristige Rückstellungen	446'700.00	7'800.00		454'500.00
2089	Übr.langfr.Rückstellungen der ER	446'700.00	7'800.00		454'500.00
20890.01	Steuerteilungen	446'700.00	7'800.00		454'500.00
209	Verbindlichk.ggü.SF u.Fonds im FK	20'668.00	55'272.50		75'940.50
2092	Verbindlichk.ggü.Legaten u. Stiftungen o.eig. Rechtspersönlichkeit im FK	20'668.00	55'272.50		75'940.50
20920.01	Baumgartnerfonds	9'220.85			9'220.85
20920.02	Stettlerfonds	11'447.15			11'447.15
20920.03	Samariterverein		55'272.50		55'272.50
29	Eigenkapital	17'567'334.77	2'043'858.96	1'007'828.27	18'603'365.46

Bilanz

		1.1.2021	Zuwachs	Abgang	31.12.2021
290	Verpfl.(+),Vorschüsse(-)ggü.Spezialfin.	2'647'781.27	81'452.50	17'147.95	2'712'085.82
2900	Spezialfinanzierungen im EK	2'647'781.27	81'452.50	17'147.95	2'712'085.82
29000.01	SF Feuerwehr einseitig	374'234.23	58'951.65		433'185.88
29001.01	SF Wasserversorgung	1'036'071.62	-655.45	17'147.95	1'018'268.22
29002.01	SF Abwasserentsorgung	970'356.27	16'951.15		987'307.42
29003.01	SF Abfallentsorgung	267'119.15	6'205.15		273'324.30
293	Vorfinanzierungen	10'840'693.89	1'496'766.53	391'204.75	11'946'255.67
2930	Vorfinanzierungen	10'840'693.89	1'496'766.53	391'204.75	11'946'255.67
29300.01	Liegenschaften Finanzvermögen	401'447.75	146'421.00	100'504.90	447'363.85
29300.02	Infrastruktur	1'003'071.00		22'692.00	980'379.00
29300.03	Lastenausgleich	1'281'514.33	436'746.38		1'718'260.71
29301.01	Wasserversorgung WE	3'880'492.84	359'854.15	40'082.70	4'200'264.29
29302.01	Abwasserentsorgung WE	3'071'485.70	448'745.00	178'678.95	3'341'551.75
29305.01	Gemeindenetzwerk WE	1'202'682.27	105'000.00	49'246.20	1'258'436.07
296	Neubewertungsreserve Finanzvermögen	1'134'818.11	465'639.93	599'475.57	1'000'982.47
2960	Neubewertungsreserve Finanzvermögen	1'134'818.11	465'639.93	599'475.57	1'000'982.47
29600.01	Neubewertungsreserve FV	1'134'818.11		599'475.57	535'342.54
29601.01	Schwankungsreserve		465'639.93		465'639.93
299	Bilanzüberschuss /-fehlbetrag	2'944'041.50			2'944'041.50
2999	Kumulierte Ergebnisse der Vorjahre	2'944'041.50			2'944'041.50
29990.01	Kumulierte Ergebnisse der Vorjahre	2'944'041.50			2'944'041.50

Erfolgsrechnung

		Rechnung 2021		Budget 2021		Rechnung 2020	
		Aufwand	Ertrag	Aufwand	Ertrag	Aufwand	Ertrag
ERFOLGSRECHNUNG		12'429'875.25	12'429'875.25	12'080'600.00	12'080'600.00	12'678'725.28	12'678'725.28
00	Allgemeine Verwaltung	1'075'978.53	110'093.31	1'091'000.00	116'300.00	1'053'279.12	118'620.50
	Nettoaufwand		965'885.22		974'700.00		934'658.62
01	Legislative und Exekutive	201'981.51	18'150.00	229'400.00	18'000.00	174'835.70	18'000.00
	Nettoaufwand		183'831.51		211'400.00		156'835.70
011	Legislative	23'574.60		24'300.00		20'200.15	
	Nettoaufwand		23'574.60		24'300.00		20'200.15
0110	Legislative	17'599.35		17'300.00		14'163.00	
3000.01	Löhne, Tag- und Sitzungsgelder an Behörden und Kommissionen	3'813.75		3'100.00		2'450.00	
3010.01	Löhne des Verwaltungs- und Betriebspersonals	4'231.15		3'200.00		2'171.30	
3053.01	AG-Beiträge an Unfallversicherungen	54.75				11.05	
3055.01	AG-Beiträge an Krankentaggeldversicherungen	43.00				23.10	
3099.01	Übriger Personalaufwand	160.20		100.00		789.40	
3102.01	Drucksachen, Publikationen	1'782.40		4'100.00		1'782.40	
3130.01	Dienstleistungen Dritter	7'110.20		6'400.00		2'631.85	
3158.01	Unterhalt immaterielle Anlagen	403.90		400.00		403.90	
3636.01	Beiträge an private Organisationen ohne Erwerbszweck					3'900.00	
0111	Geschäfts- und Rechnungsprüfungskommission	5'975.25		7'000.00		6'037.15	
3000.01	Löhne, Tag- und Sitzungsgelder an Behörden und Kommissionen	5'932.50		6'500.00		5'987.50	
3053.01	AG-Beiträge an Unfallversicherungen	3.25				3.05	
3055.01	AG-Beiträge an Krankentaggeldversicherungen	14.80				14.00	
3090.01	Aus- und Weiterbildung des Personals			400.00			
3099.01	Übriger Personalaufwand	24.70		100.00		32.60	
012	Exekutive	178'406.91	18'150.00	205'100.00	18'000.00	154'635.55	18'000.00
	Nettoaufwand		160'256.91		187'100.00		136'635.55
0120	Gemeinderat	138'098.73	18'000.00	163'400.00	18'000.00	120'915.40	18'000.00
3000.01	Löhne, Tag- und Sitzungsgelder an Behörden und Kommissionen	94'929.80		93'500.00		84'143.55	
3050.01	AG-Beiträge AHV, IV, EO, ALV, Verwaltungskosten	5'145.40		5'600.00		5'168.25	
3052.01	AG-Beiträge an Pensionskassen	3'883.80		3'900.00		3'888.00	

Erfolgsrechnung

		Rechnung 2021		Budget 2021		Rechnung 2020	
		Aufwand	Ertrag	Aufwand	Ertrag	Aufwand	Ertrag
3053.01	AG-Beiträge an Unfallversicherungen	475.30		500.00		132.50	
3054.01	AG-Beiträge an Familienausgleichskasse	1'271.40		1'600.00		1'283.30	
3055.01	AG-Beiträge an Krankentaggeldversicherungen	720.45		700.00		629.85	
3090.01	Aus- und Weiterbildung des Personals	2'174.00		1'700.00			
3099.01	Übriger Personalaufwand	4'594.85		5'500.00		2'655.95	
3103.01	Fachliteratur, Zeitschriften	75.00					
3170.01	Reisekosten und Spesen	19'198.80		20'400.00		17'199.00	
3199.01	Übriger Betriebsaufwand	5'629.93		30'000.00		5'815.00	
4612.01	Entschädigungen von Gemeinden und Gemeindeverbänden		9'000.00		9'000.00		9'000.00
4910.01	Interne Verrechnung von Dienstleistungen		9'000.00		9'000.00		9'000.00
0121	Ständige Kommissionen	30'837.45		28'200.00		23'897.50	
3000.01	Löhne, Tag- und Sitzungsgelder an Behörden und Kommissionen	29'057.25		26'600.00		22'780.00	
3053.01	AG-Beiträge an Unfallversicherungen	0.30					
3055.01	AG-Beiträge an Krankentaggeldversicherungen	1.60					
3090.01	Aus- und Weiterbildung des Personals	540.00		500.00			
3099.01	Übriger Personalaufwand	388.30		1'000.00		1'017.50	
3130.01	Dienstleistungen Dritter	850.00		100.00		100.00	
0125	Behördenschlüssen	4'534.00		8'500.00		9'661.10	
3130.01	Dienstleistungen Dritter	4'534.00		8'500.00		9'661.10	
0126	Jungbürgerfeier	4'936.73	150.00	5'000.00		161.55	
3130.01	Dienstleistungen Dritter	4'936.73		5'000.00		161.55	
4260.01	Rückerstattungen und Kostenbeteiligungen Dritter		150.00				
02	Allgemeine Dienste	873'997.02	91'943.31	861'600.00	98'300.00	878'443.42	100'620.50
	Nettoaufwand		782'053.71		763'300.00		777'822.92
022	Allgemeine Dienste	849'997.12	91'303.31	837'200.00	98'300.00	850'813.17	100'620.50
	Nettoaufwand		758'693.81		738'900.00		750'192.67
0220	Allgemeine Dienste	849'997.12	91'303.31	837'200.00	98'300.00	850'813.17	100'620.50
3010.01	Löhne des Verwaltungs- und Betriebspersonals	515'289.55		519'900.00		523'868.75	
3010.09	Aufwandminderung Löhne	-750.80		-500.00			
3050.01	AG-Beiträge AHV, IV, EO, ALV, Verwaltungskosten	32'902.05		31'600.00		33'224.70	
3052.01	AG-Beiträge an Pensionskassen	51'602.45		55'400.00		51'912.80	
3053.01	AG-Beiträge an Unfallversicherungen	6'387.15		6'300.00		6'571.25	
3054.01	AG-Beiträge an Familienausgleichskasse	8'138.70		8'100.00		8'220.80	

Erfolgsrechnung

	Rechnung 2021		Budget 2021		Rechnung 2020	
	Aufwand	Ertrag	Aufwand	Ertrag	Aufwand	Ertrag
3055.01	AG-Beiträge an Krankentaggeldversicherungen	4'187.75	4'200.00		4'277.20	
3090.01	Aus- und Weiterbildung des Personals	19'955.70	17'900.00		9'654.00	
3099.01	Übriger Personalaufwand	6'078.95	6'700.00		4'058.75	
3100.01	Büromaterial	2'708.80	3'000.00		4'440.35	
3101.01	Betriebs-, Verbrauchsmaterial	521.05	1'500.00		2'887.15	
3102.01	Drucksachen, Publikationen	2'537.15	3'100.00		2'537.10	
3103.01	Fachliteratur, Zeitschriften	424.05	600.00		739.20	
3110.01	Büromöbel und Geräte	3'145.80	1'000.00		6'401.10	
3113.01	Hardware	1'066.60	1'000.00		872.95	
3118.01	Immaterielle Anlagen		2'000.00		3'252.95	
3130.01	Dienstleistungen Dritter	36'710.42	30'100.00		22'050.42	
3132.01	Honorare externe Berater, Gutachter, Fachexperten etc.		2'000.00		1'270.85	
3134.01	Sachversicherungsprämien	13'970.85	14'100.00		14'026.55	
3150.01	Unterhalt Büromöbel und -geräte	1'316.15	1'000.00		541.60	
3151.01	Unterhalt Apparate, Maschinen, Geräte, Fahrzeuge, Werkzeuge				188.00	
3158.01	Unterhalt immaterielle Anlagen	57'482.80	48'400.00		73'372.30	
3170.01	Reisekosten und Spesen	1'849.75	2'000.00		2'498.75	
3199.01	Übriger Betriebsaufwand	1'461.75			-0.05	
3300.61	Planmässige Abschreibungen Mobilien VV		18'600.00			
3300.91	Planmässige Abschreibungen übrige Sachanlagen VV	7'131.00	7'200.00		7'131.00	
3320.01	Planmässige Abschreibungen Informatik	18'517.00			18'517.25	
3320.91	Planmässige Abschreibungen übrige immaterielle Anlagen	7'897.45	6'300.00		3'259.40	
3611.01	Entschädigungen an Kantone und Konkordate	47'419.60	43'600.00		42'942.25	
3636.01	Beiträge an private Organisationen ohne Erwerbszweck	2'045.40	2'000.00		2'055.80	
3637.01	Beiträge an private Haushalte		100.00		40.00	
4210.01	Gebühren für Amtshandlungen			100.00		
4240.01	Benützungsgebühren und Dienstleistungen			1'000.00		267.30
4250.01	Verkäufe		80.00	200.00		
4260.01	Rückerstattungen und Kostenbeteiligungen Dritter		1'559.81	3'000.00		6'504.70
4390.01	Übriger Ertrag					1'070.00
4611.01	Entschädigungen von Kantonen und Konkordaten		3'918.50	4'500.00		3'987.00
4612.01	Entschädigungen von Gemeinden und Gemeindeverbänden		44'560.00	44'400.00		44'420.00
4636.01	Beiträge von privaten Organisationen ohne Erwerbszweck		23'827.00	28'000.00		27'103.50
4910.01	Interne Verrechnung von Dienstleistungen		17'268.00	17'100.00		17'268.00
029	Verwaltungsliegenschaften	23'999.90	640.00	24'400.00	27'630.25	
	Nettoaufwand		23'359.90	24'400.00		27'630.25
0290	Verwaltungsliegenschaften	23'999.90	640.00	24'400.00	27'630.25	

Erfolgsrechnung

		Rechnung 2021		Budget 2021		Rechnung 2020	
		Aufwand	Ertrag	Aufwand	Ertrag	Aufwand	Ertrag
3010.01	Löhne des Verwaltungs- und Betriebspersonals	9'063.10		11'700.00		8'547.45	
3053.01	AG-Beiträge an Unfallversicherungen	195.70		200.00		149.10	
3055.01	AG-Beiträge an Krankentaggeldversicherungen	80.65		100.00		84.65	
3099.01	Übriger Personalaufwand	100.00				18.00	
3101.01	Betriebs-, Verbrauchsmaterial	413.60		1'000.00		2'874.15	
3111.01	Maschinen, Geräte und Fahrzeuge	640.00					
3120.01	Ver- und Entsorgung Liegenschaften Verwaltungsvermögen	9'514.30		8'600.00		10'127.50	
3130.01	Dienstleistungen Dritter	139.95		100.00		30.00	
3134.01	Sachversicherungsprämien	630.30		1'000.00		628.35	
3144.01	Unterhalt Hochbauten, Gebäude	3'076.90		1'500.00		5'025.65	
3151.01	Unterhalt Apparate, Maschinen, Geräte, Fahrzeuge, Werkzeuge	145.40		200.00		145.40	
4260.01	Rückerstattungen und Kostenbeteiligungen Dritter		640.00				
1	Öffentliche Ordnung und Sicherheit, Verteidigung	405'275.78	418'354.51	387'500.00	361'700.00	385'117.34	305'887.90
	Nettoaufwand				25'800.00		79'229.44
	Nettoertrag	13'078.73					
11	Öffentliche Sicherheit	6'610.20		6'700.00	100.00	23'601.90	
	Nettoaufwand		6'610.20		6'600.00		23'601.90
111	Polizei	6'610.20		6'700.00	100.00	23'601.90	
	Nettoaufwand		6'610.20		6'600.00		23'601.90
1110	Polizei	6'610.20		6'700.00	100.00	23'601.90	
3130.01	Dienstleistungen Dritter					16'925.00	
3631.01	Beiträge an Kantone und Konkordate	6'610.20		6'700.00		6'676.90	
4260.01	Rückerstattungen und Kostenbeteiligungen Dritter				100.00		
14	Allgemeines Rechtswesen	59'062.90	48'681.00	45'700.00	60'900.00	34'052.65	45'480.65
	Nettoaufwand		10'381.90				
	Nettoertrag			15'200.00		11'428.00	
140	Allgemeines Rechtswesen	59'062.90	48'681.00	45'700.00	60'900.00	34'052.65	45'480.65
	Nettoaufwand		10'381.90				
	Nettoertrag			15'200.00		11'428.00	
1400	Allgemeines Rechtswesen	59'062.90	48'681.00	45'700.00	60'900.00	34'052.65	45'480.65
3000.01	Löhne, Tag- und Sitzungsgelder an Behörden und Kommissionen			500.00			

Erfolgsrechnung

		Rechnung 2021		Budget 2021		Rechnung 2020	
		Aufwand	Ertrag	Aufwand	Ertrag	Aufwand	Ertrag
3010.01	Löhne des Verwaltungs- und Betriebspersonals					90.00	
3053.01	AG-Beiträge an Unfallversicherungen					1.55	
3055.01	AG-Beiträge an Krankentaggeldversicherungen					0.60	
3102.01	Drucksachen, Publikationen	10'152.20		9'000.00		3'226.60	
3130.01	Dienstleistungen Dritter	43'512.70		27'200.00		23'794.15	
3132.01	Honorare externe Berater, Gutachter, Fachexperten etc.	5'367.00		5'000.00		6'939.75	
3181.01	Tatsächliche Forderungsverluste	31.00					
3611.01	Entschädigungen an Kantone und Konkordate			4'000.00			
4210.01	Gebühren für Amtshandlungen		48'681.00		60'900.00		45'480.65
15	Feuerwehr	231'170.75	231'170.75	221'000.00	221'000.00	229'472.00	229'472.00
150	Feuerwehr	231'170.75	231'170.75	221'000.00	221'000.00	229'472.00	229'472.00
1500	Feuerwehr	231'170.75	231'170.75	221'000.00	221'000.00	229'472.00	229'472.00
3010.01	Löhne des Verwaltungs- und Betriebspersonals	63'987.50		73'000.00		53'076.65	
3050.01	AG-Beiträge AHV, IV, EO, ALV, Verwaltungskosten	190.80		200.00		149.25	
3053.01	AG-Beiträge an Unfallversicherungen	144.35		100.00		104.95	
3054.01	AG-Beiträge an Familienausgleichskasse	47.15		100.00		37.05	
3055.01	AG-Beiträge an Krankentaggeldversicherungen	49.00		100.00		37.55	
3090.01	Aus- und Weiterbildung des Personals	9'902.00		18'000.00		5'869.20	
3099.01	Übriger Personalaufwand	6'652.70		8'000.00		3'866.00	
3100.01	Büromaterial			1'000.00			
3101.01	Betriebs-, Verbrauchsmaterial	3'880.55		6'200.00		4'901.57	
3102.01	Drucksachen, Publikationen			1'000.00			
3103.01	Fachliteratur, Zeitschriften	450.00		500.00		670.00	
3111.01	Maschinen, Geräte und Fahrzeuge	2'437.50		9'000.00		1'147.70	
3112.01	Kleider, Wäsche, Vorhänge	14'447.20		14'500.00		19'073.00	
3113.01	Hardware					234.80	
3120.01	Ver- und Entsorgung Liegenschaften Verwaltungsvermögen	8'241.90		8'400.00		8'876.10	
3130.01	Dienstleistungen Dritter	3'021.15		5'700.00		3'753.35	
3133.01	Informatik-Nutzungsaufwand	1'570.90		2'000.00		1'570.90	
3134.01	Sachversicherungsprämien	2'670.60		3'000.00		2'948.05	
3137.01	Steuern und Abgaben	855.35		2'000.00		1'753.10	
3144.01	Unterhalt Hochbauten, Gebäude			5'000.00			
3151.01	Unterhalt Apparate, Maschinen, Geräte, Fahrzeuge, Werkzeuge	14'495.85		13'000.00		9'793.00	
3170.01	Reisekosten und Spesen	4'000.00		4'000.00		4'000.00	
3181.01	Tatsächliche Forderungsverluste	2'004.60		4'800.00		3'202.10	
3300.91	Planmässige Abschreibungen übrige Sachanlagen VV	17'002.00		17'000.00		17'002.00	

Erfolgsrechnung

		Rechnung 2021		Budget 2021		Rechnung 2020	
		Aufwand	Ertrag	Aufwand	Ertrag	Aufwand	Ertrag
3510.01	Einlagen in Spezialfinanzierungen EK	58'951.65		8'400.00		71'237.68	
3910.01	Interne Verrechnung von Dienstleistungen	16'168.00		16'000.00		16'168.00	
4200.01	Ersatzabgaben		195'824.45		185'000.00		191'695.45
4260.01	Rückerstattungen und Kostenbeteiligungen Dritter		17'014.30		15'000.00		18'871.55
4270.01	Bussen				300.00		
4612.01	Entschädigungen von Gemeinden und Gemeindeverbänden				900.00		600.00
4634.01	Beiträge von öffentlichen Unternehmungen		18'332.00		18'400.00		18'305.00
4910.01	Interne Verrechnung von Dienstleistungen				1'400.00		
16	Verteidigung	108'431.93	138'502.76	114'100.00	79'700.00	97'990.79	30'935.25
	Nettoaufwand				34'400.00		67'055.54
	Nettoertrag	30'070.83					
161	Militärische Verteidigung	54'480.83	138'202.76	45'800.00	79'700.00	41'003.54	30'935.25
	Nettoaufwand						10'068.29
	Nettoertrag	83'721.93		33'900.00			
1610	Militärische Unterkunft	53'044.83	137'963.66	43'800.00	79'500.00	39'567.54	30'696.15
3101.01	Betriebs-, Verbrauchsmaterial	2'988.70		2'000.00		814.55	
3120.01	Ver- und Entsorgung Liegenschaften Verwaltungsvermögen	7'647.30		3'800.00		2'486.60	
3130.01	Dienstleistungen Dritter	2'232.15		5'400.00		1'118.35	
3134.01	Sachversicherungsprämien	3'068.95		3'100.00		3'062.70	
3144.01	Unterhalt Hochbauten, Gebäude	13'017.35		10'000.00		17'123.85	
3151.01	Unterhalt Apparate, Maschinen, Geräte, Fahrzeuge, Werkzeuge	2'625.15		3'000.00		2'826.00	
3300.61	Planmässige Abschreibungen Mobilien VV	6'455.00		6'500.00		6'456.00	
3920.01	Interne Verrechnung von Pacht, Mieten, Benützungskosten	15'010.23		10'000.00		5'679.49	
4260.01	Rückerstattungen und Kostenbeteiligungen Dritter		140.95		1'000.00		1'385.55
4472.01	Vergütung für Benützungen Liegenschaften VV		134'322.71		75'000.00		25'810.60
4631.01	Beiträge von Kantonen und Konkordaten		3'500.00		3'500.00		3'500.00
1611	Schiesswesen	1'436.00	239.10	2'000.00	200.00	1'436.00	239.10
3144.01	Unterhalt Hochbauten, Gebäude	1'436.00		2'000.00		1'436.00	
4260.01	Rückerstattungen und Kostenbeteiligungen Dritter		239.10		200.00		239.10
162	Zivile Verteidigung	53'951.10	300.00	68'300.00		56'987.25	
	Nettoaufwand		53'651.10		68'300.00		56'987.25
1620	Zivilschutz		300.00	11'300.00		297.25	
3118.01	Immaterielle Anlagen			11'000.00			

Erfolgsrechnung

		Rechnung 2021		Budget 2021		Rechnung 2020	
		Aufwand	Ertrag	Aufwand	Ertrag	Aufwand	Ertrag
3611.01	Entschädigungen an Kantone und Konkordate			300.00		297.25	
4631.01	Beiträge von Kantonen und Konkordaten		300.00				
1626	Regionale Zivilschutzorganisation	49'613.10		52'600.00		52'371.50	
3612.01	Entschädigungen an Gemeinden und Gemeindeverbände	49'613.10		52'600.00		52'371.50	
1627	Regionale Führungsstab	4'338.00		4'400.00		4'318.50	
3612.01	Entschädigungen an Gemeinden und Gemeindeverbände	4'338.00		4'400.00		4'318.50	
2	Bildung	3'091'625.72	538'553.28	3'060'200.00	488'400.00	3'084'134.06	504'914.57
	Nettoaufwand		2'553'072.44		2'571'800.00		2'579'219.49
21	Obligatorische Schule	3'091'625.72	538'553.28	3'060'200.00	488'400.00	3'084'134.06	504'914.57
	Nettoaufwand		2'553'072.44		2'571'800.00		2'579'219.49
211	Eingangsstufe	205'120.60		186'700.00		225'134.80	9'403.35
	Nettoaufwand		205'120.60		186'700.00		215'731.45
2110	Kindergarten	51'915.25		45'400.00		80'207.40	
3104.01	Lehrmittel	3'175.20		2'600.00		2'656.30	
3110.01	Büromöbel und Geräte					242.10	
3611.01	Entschädigungen an Kantone und Konkordate	48'740.05		42'800.00		77'309.00	
2111	Basisstufe	153'205.35		141'300.00		144'927.40	9'403.35
3104.01	Lehrmittel	6'390.00		9'300.00		6'171.50	
3110.01	Büromöbel und Geräte			700.00		246.90	
3111.01	Maschinen, Geräte und Fahrzeuge	475.30					
3151.01	Unterhalt Apparate, Maschinen, Geräte, Fahrzeuge, Werkzeuge					171.25	
3170.01	Reisekosten und Spesen					45.00	
3171.01	Exkursionen, Schulreisen und Lager	10.00					
3611.01	Entschädigungen an Kantone und Konkordate	146'330.05		131'300.00		138'292.75	
4230.01	Schulgelder						9'403.35
212	Primarstufe	759'664.42	14'516.00	742'600.00	14'100.00	705'118.86	19'376.05
	Nettoaufwand		745'148.42		728'500.00		685'742.81
2120	Primarstufe	759'664.42	14'516.00	742'600.00	14'100.00	705'118.86	19'376.05
3020.01	Löhne der Lehrkräfte	2'644.45		3'100.00		7'289.55	
3050.01	AG-Beiträge AHV, IV, EO, ALV, Verwaltungskosten	34.75		300.00		288.35	

Erfolgsrechnung

		Rechnung 2021		Budget 2021		Rechnung 2020	
		Aufwand	Ertrag	Aufwand	Ertrag	Aufwand	Ertrag
3053.01	AG-Beiträge an Unfallversicherungen	4.45		300.00		25.55	
3054.01	AG-Beiträge an Familienausgleichskasse	8.60		100.00		71.50	
3055.01	AG-Beiträge an Krankentaggeldversicherungen	23.55		100.00		72.15	
3090.01	Aus- und Weiterbildung des Personals			5'400.00		8'741.20	
3099.01	Übriger Personalaufwand			600.00		357.00	
3100.01	Büromaterial	1'214.00		1'000.00		1'963.20	
3101.01	Betriebs-, Verbrauchsmaterial	3'691.35		1'500.00		2'911.90	
3102.01	Drucksachen, Publikationen			300.00		130.35	
3103.01	Fachliteratur, Zeitschriften	981.65		500.00		771.77	
3104.01	Lehrmittel	39'087.62		42'000.00		45'304.70	
3110.01	Büromöbel und Geräte	3'836.45		1'300.00			
3111.01	Maschinen, Geräte und Fahrzeuge	3'740.25		3'000.00		2'088.05	
3113.01	Hardware	4'048.45		10'000.00		1'230.40	
3118.01	Immaterielle Anlagen	8'038.70		2'000.00		2'236.05	
3130.01	Dienstleistungen Dritter	37'604.90		25'000.00		41'979.80	
3151.01	Unterhalt Apparate, Maschinen, Geräte, Fahrzeuge, Werkzeuge	1'799.80		2'000.00		1'383.25	
3153.01	Informatik-Unterhalt (Hardware)			2'000.00			
3158.01	Unterhalt immaterielle Anlagen	10'897.40		10'000.00			
3161.01	Mieten, Benützungskosten Anlagen	7'224.00		11'000.00		7'933.00	
3170.01	Reisekosten und Spesen	41.20				74.30	
3171.01	Exkursionen, Schulreisen und Lager	10'680.60		20'000.00		18'592.14	
3300.61	Planmässige Abschreibungen Mobilien VV			13'600.00			
3320.01	Planmässige Abschreibungen Informatik	12'274.80					
3611.01	Entschädigungen an Kantone und Konkordate	502'052.00		478'200.00		444'490.55	
3612.01	Entschädigungen an Gemeinden und Gemeindeverbände	109'735.45		109'300.00		117'184.10	
4230.01	Schulgelder		9'852.20		10'100.00		4'695.30
4260.01	Rückerstattungen und Kostenbeteiligungen Dritter		4'663.80		4'000.00		14'680.75
213	Oberstufe	952'608.00	266'174.30	915'700.00	231'800.00	1'013'050.05	246'069.80
	Nettoaufwand		686'433.70		683'900.00		766'980.25
2130	Sekundarstufe I	952'608.00	266'174.30	915'700.00	231'800.00	1'013'050.05	246'069.80
3611.01	Entschädigungen an Kantone und Konkordate	36'925.20		48'500.00		107'636.75	
3612.01	Entschädigungen an Gemeinden und Gemeindeverbände	915'617.80		867'200.00		905'413.30	
3637.01	Beiträge an private Haushalte	65.00					
4611.01	Entschädigungen von Kantonen und Konkordaten		266'174.30		231'800.00		246'069.80
214	Musikschulen	123'700.45		126'800.00		126'946.90	126.90
	Nettoaufwand		123'700.45		126'800.00		126'820.00

Erfolgsrechnung

		Rechnung 2021		Budget 2021		Rechnung 2020	
		Aufwand	Ertrag	Aufwand	Ertrag	Aufwand	Ertrag
2140	Musikschule	123'700.45		126'800.00		126'946.90	126.90
3636.01	Beiträge an private Organisationen ohne Erwerbszweck	123'700.45		126'800.00		125'735.90	
3637.01	Beiträge an private Haushalte					1'211.00	
4260.01	Rückerstattungen und Kostenbeteiligungen Dritter						126.90
217	Schulliegenschaften	702'703.70	81'679.48	721'000.00	67'300.00	677'250.50	57'828.64
	Nettoaufwand		621'024.22		653'700.00		619'421.86
2170	Schulliegenschaften	702'703.70	81'679.48	721'000.00	67'300.00	677'250.50	57'828.64
3010.01	Löhne des Verwaltungs- und Betriebspersonals	187'166.55		200'200.00		172'057.65	
3010.09	Aufwandminderung Löhne					-5'666.65	
3050.01	AG-Beiträge AHV, IV, EO, ALV, Verwaltungskosten	11'780.80		13'000.00		10'390.40	
3052.01	AG-Beiträge an Pensionskassen	11'896.80		12'900.00		11'573.80	
3053.01	AG-Beiträge an Unfallversicherungen	8'441.55		7'900.00		6'667.45	
3054.01	AG-Beiträge an Familienausgleichskasse	2'911.50		3'300.00		2'576.90	
3055.01	AG-Beiträge an Krankentaggeldversicherungen	1'544.10		1'700.00		1'410.15	
3090.01	Aus- und Weiterbildung des Personals	4'377.00		1'000.00		2'171.60	
3099.01	Übriger Personalaufwand	1'278.25		1'400.00		1'972.85	
3100.01	Büromaterial	248.50				171.80	
3101.01	Betriebs-, Verbrauchsmaterial	21'987.20		23'000.00		28'220.95	
3110.01	Büromöbel und Geräte	18'203.05		17'000.00		25'837.70	
3111.01	Maschinen, Geräte und Fahrzeuge	4'550.10		5'000.00		8'122.25	
3112.01	Kleider, Wäsche, Vorhänge	773.50		500.00		2'736.05	
3113.01	Hardware	809.75				982.40	
3118.01	Immaterielle Anlagen					243.50	
3120.01	Ver- und Entsorgung Liegenschaften Verwaltungsvermögen	75'020.80		64'200.00		82'715.25	
3130.01	Dienstleistungen Dritter	2'212.20		1'500.00		6'287.40	
3134.01	Sachversicherungsprämien	11'180.90		11'400.00		11'189.75	
3137.01	Steuern und Abgaben	1'087.80		1'200.00		1'106.50	
3140.01	Unterhalt an Grundstücken	14'091.25		15'500.00		16'835.05	
3144.01	Unterhalt Hochbauten, Gebäude	66'304.65		72'500.00		34'828.45	
3151.01	Unterhalt Apparate, Maschinen, Geräte, Fahrzeuge, Werkzeuge	9'161.25		9'200.00		7'050.80	
3170.01	Reisekosten und Spesen	694.20		200.00		786.60	
3300.41	Planmässige Abschreibungen Hochbauten VV	35'005.00		46'300.00		35'004.90	
3300.61	Planmässige Abschreibungen Mobilien VV	6'929.00		7'000.00		6'929.00	
3300.91	Planmässige Abschreibungen übrige Sachanlagen VV	205'048.00		205'100.00		205'048.00	
4240.01	Benützungsgebühren und Dienstleistungen		3'708.80		4'400.00		1'970.00
4260.01	Rückerstattungen und Kostenbeteiligungen Dritter		19'925.45		10'400.00		7'565.15

Erfolgsrechnung

		Rechnung 2021		Budget 2021		Rechnung 2020	
		Aufwand	Ertrag	Aufwand	Ertrag	Aufwand	Ertrag
4470.01	Pacht- und Mietzinse Liegenschaften VV		585.00				
4471.01	Vergütung Dienstwohnungen VV		19'200.00		19'200.00		19'200.00
4472.01	Vergütung für Benützungen Liegenschaften VV						164.00
4920.01	Interne Verrechnung von Pacht, Mieten, Benützungskosten		38'260.23		33'300.00		28'929.49
218	Tagesbetreuung	221'674.70	170'102.40	239'700.00	171'000.00	215'378.70	168'701.83
	Nettoaufwand		51'572.30		68'700.00		46'676.87
2180	Tagesbetreuung	221'674.70	170'102.40	239'700.00	171'000.00	215'378.70	168'701.83
3010.01	Löhne des Verwaltungs- und Betriebspersonals	145'464.50		151'700.00		140'835.35	
3010.09	Aufwandminderung Löhne					-568.10	
3050.01	AG-Beiträge AHV, IV, EO, ALV, Verwaltungskosten	9'361.85		9'800.00		8'513.80	
3052.01	AG-Beiträge an Pensionskassen	17'708.40		17'000.00		17'836.80	
3053.01	AG-Beiträge an Unfallversicherungen	2'183.15		1'900.00		2'165.00	
3054.01	AG-Beiträge an Familienausgleichskasse	2'313.45		2'500.00		2'253.55	
3055.01	AG-Beiträge an Krankentaggeldversicherungen	1'293.50		1'400.00		1'394.25	
3090.01	Aus- und Weiterbildung des Personals			700.00		2'108.60	
3099.01	Übriger Personalaufwand	824.90		900.00		709.55	
3101.01	Betriebs-, Verbrauchsmaterial	647.90		3'200.00		1'494.95	
3105.01	Lebensmittel	15'110.15		20'000.00		12'006.55	
3111.01	Maschinen, Geräte und Fahrzeuge	1'545.55		4'200.00		1'263.05	
3113.01	Hardware					545.80	
3130.01	Dienstleistungen Dritter	336.00		600.00		191.10	
3151.01	Unterhalt Apparate, Maschinen, Geräte, Fahrzeuge, Werkzeuge	1'164.95		2'500.00		1'378.45	
3158.01	Unterhalt immaterielle Anlagen	470.40					
3920.01	Interne Verrechnung von Pacht, Mieten, Benützungskosten	23'250.00		23'300.00		23'250.00	
4230.01	Schulgelder		100'341.00		85'000.00		84'978.10
4260.01	Rückerstattungen und Kostenbeteiligungen Dritter		39'315.00		48'000.00		37'168.00
4631.01	Beiträge von Kantonen und Konkordaten		30'446.40		38'000.00		46'555.73
219	Obligatorische Schule	126'153.85	6'081.10	127'700.00	4'200.00	121'254.25	3'408.00
	Nettoaufwand		120'072.75		123'500.00		117'846.25
2190	Schulleitung und Schulverwaltung	60'879.00		56'400.00		55'785.20	
3010.01	Löhne des Verwaltungs- und Betriebspersonals	48'132.05		44'500.00		43'973.80	
3050.01	AG-Beiträge AHV, IV, EO, ALV, Verwaltungskosten	3'116.30		2'900.00		2'835.90	
3052.01	AG-Beiträge an Pensionskassen	5'808.45		5'400.00		5'325.00	
3053.01	AG-Beiträge an Unfallversicherungen	600.90		600.00		545.30	
3054.01	AG-Beiträge an Familienausgleichskasse	770.10		800.00		703.40	

Erfolgsrechnung

		Rechnung 2021		Budget 2021		Rechnung 2020	
		Aufwand	Ertrag	Aufwand	Ertrag	Aufwand	Ertrag
3055.01	AG-Beiträge an Krankentaggeldversicherungen	428.30		400.00		435.50	
3099.01	Übriger Personalaufwand	100.00					
3130.01	Dienstleistungen Dritter			300.00			
3133.01	Informatik-Nutzungsaufwand	1'922.90		1'500.00		1'947.10	
3170.01	Reisekosten und Spesen					19.20	
2195	Schülertransporte	10'982.60		15'600.00		18'828.40	
3637.01	Beiträge an private Haushalte	10'982.60		15'600.00		18'828.40	
2196	Elterntätigkeit	3'376.10	2'897.10	5'800.00	400.00	3'144.35	
3130.01	Dienstleistungen Dritter	3'376.10		5'500.00		2'932.85	
3170.01	Reisekosten und Spesen			300.00		211.50	
4260.01	Rückerstattungen und Kostenbeteiligungen Dritter		2'897.10		400.00		
2197	Schulsozialdienst	50'916.15	3'184.00	49'900.00	3'800.00	43'496.30	3'408.00
3010.01	Löhne des Verwaltungs- und Betriebspersonals	35'846.50		35'300.00		31'141.90	
3050.01	AG-Beiträge AHV, IV, EO, ALV, Verwaltungskosten	2'320.85		2'300.00		2'008.10	
3052.01	AG-Beiträge an Pensionskassen	4'509.30		4'000.00		3'944.40	
3053.01	AG-Beiträge an Unfallversicherungen	447.55		500.00		385.90	
3054.01	AG-Beiträge an Familienausgleichskasse	573.60		600.00		498.25	
3055.01	AG-Beiträge an Krankentaggeldversicherungen	319.10		400.00		308.30	
3090.01	Aus- und Weiterbildung des Personals	2'870.00		1'000.00		25.00	
3099.01	Übriger Personalaufwand	21.45				140.00	
3100.01	Büromaterial	301.75		1'000.00		302.10	
3101.01	Betriebs-, Verbrauchsmaterial					236.15	
3103.01	Fachliteratur, Zeitschriften	104.80		200.00		7.40	
3130.01	Dienstleistungen Dritter	2'540.00		3'000.00		3'250.00	
3158.01	Unterhalt immaterielle Anlagen	661.25		1'000.00		1'025.70	
3170.01	Reisekosten und Spesen	400.00		600.00		223.10	
4631.01	Beiträge von Kantonen und Konkordaten		3'184.00		3'800.00		3'408.00
3	Kultur, Sport und Freizeit, Kirche	920'890.15	806'981.10	1'074'800.00	864'000.00	1'028'023.45	847'300.98
	Nettoaufwand		113'909.05		210'800.00		180'722.47
31	Kulturerbe	15'866.00		16'000.00		15'866.00	
	Nettoaufwand		15'866.00		16'000.00		15'866.00
311	Museen und bildende Kunst	15'866.00		16'000.00		15'866.00	
	Nettoaufwand		15'866.00		16'000.00		15'866.00

Erfolgsrechnung

		Rechnung 2021		Budget 2021		Rechnung 2020	
		Aufwand	Ertrag	Aufwand	Ertrag	Aufwand	Ertrag
3110	Museen und bildende Kunst	15'866.00		16'000.00		15'866.00	
3636.01	Beiträge an private Organisationen ohne Erwerbszweck	15'866.00		16'000.00		15'866.00	
32	Kultur, übrige	167'086.20	12'233.20	175'300.00	12'200.00	163'133.65	13'148.10
	Nettoaufwand		154'853.00		163'100.00		149'985.55
321	Bibliotheken	74'803.85	12'233.20	74'300.00	12'200.00	75'407.65	13'148.10
	Nettoaufwand		62'570.65		62'100.00		62'259.55
3210	Bibliotheken	74'803.85	12'233.20	74'300.00	12'200.00	75'407.65	13'148.10
3010.01	Löhne des Verwaltungs- und Betriebspersonals	44'548.40		43'500.00		45'660.35	
3050.01	AG-Beiträge AHV, IV, EO, ALV, Verwaltungskosten	2'884.15		2'900.00		2'944.65	
3053.01	AG-Beiträge an Unfallversicherungen	556.25		600.00		566.05	
3054.01	AG-Beiträge an Familienausgleichskasse	712.80		800.00		730.55	
3055.01	AG-Beiträge an Krankentaggeldversicherungen	396.55		500.00		452.00	
3090.01	Aus- und Weiterbildung des Personals			200.00			
3100.01	Büromaterial	2'679.50		500.00		930.30	
3101.01	Betriebs-, Verbrauchsmaterial	78.90				120.75	
3103.01	Fachliteratur, Zeitschriften	17'991.30		18'000.00		18'118.00	
3110.01	Büromöbel und Geräte					1'683.10	
3111.01	Maschinen, Geräte und Fahrzeuge	209.70		1'500.00			
3130.01	Dienstleistungen Dritter	1'676.75		2'600.00		1'229.30	
3133.01	Informatik-Nutzungsaufwand	3'069.55		3'200.00		2'972.60	
4240.01	Benützungsgebühren und Dienstleistungen		11'458.00		11'200.00		10'707.50
4250.01	Verkäufe		535.00		500.00		495.00
4260.01	Rückerstattungen und Kostenbeteiligungen Dritter		240.20		500.00		195.60
4310.01	Aktivierbare Eigenleistungen auf Sachanlagen						1'750.00
322	Konzert und Theater	84'933.05		83'900.00		84'630.00	
	Nettoaufwand		84'933.05		83'900.00		84'630.00
3220	Konzert und Theater	84'933.05		83'900.00		84'630.00	
3130.01	Dienstleistungen Dritter	703.05					
3300.91	Planmässige Abschreibungen übrige Sachanlagen VV	4'442.00		4'500.00		4'442.00	
3635.01	Beiträge an private Unternehmungen	16'800.00		16'800.00		16'800.00	
3636.01	Beiträge an private Organisationen ohne Erwerbszweck	62'988.00		62'600.00		63'388.00	
329	Kultur	7'349.30		17'100.00		3'096.00	
	Nettoaufwand		7'349.30		17'100.00		3'096.00

Erfolgsrechnung

		Rechnung 2021		Budget 2021		Rechnung 2020	
		Aufwand	Ertrag	Aufwand	Ertrag	Aufwand	Ertrag
3290	Übrige Kultur	4'101.95		5'400.00		2'721.00	
3130.01	Dienstleistungen Dritter	1'264.95		1'000.00			
3636.01	Beiträge an private Organisationen ohne Erwerbszweck	2'837.00		4'400.00		2'721.00	
3291	Bundesfeier	1'598.35		10'900.00			
3101.01	Betriebs-, Verbrauchsmaterial	3.90		200.00			
3130.01	Dienstleistungen Dritter	1'594.45		9'300.00			
3910.01	Interne Verrechnung von Dienstleistungen			1'400.00			
3292	Neuzuzügeranlass	1'649.00		800.00		375.00	
3130.01	Dienstleistungen Dritter	1'649.00		800.00		375.00	
33	Medien	678'655.10	791'578.90	810'400.00	850'100.00	769'814.70	832'482.88
	Nettoertrag	112'923.80		39'700.00		62'668.18	
332	Massenmedien	678'655.10	791'578.90	810'400.00	850'100.00	769'814.70	832'482.88
	Nettoertrag	112'923.80		39'700.00		62'668.18	
3320	Massenmedien	28'830.45	200.00	34'000.00		23'841.70	
3102.01	Drucksachen, Publikationen	22'450.60		22'000.00		21'890.95	
3130.01	Dienstleistungen Dritter	6'379.85		12'000.00		1'950.75	
4260.01	Rückerstattungen und Kostenbeteiligungen Dritter		200.00				
3321	Antennen- und Kabelanlagen [Gemeindeb]	649'824.65	791'378.90	776'400.00	850'100.00	745'973.00	832'482.88
3010.01	Löhne des Verwaltungs- und Betriebspersonals	33'476.55		36'400.00		29'555.50	
3050.01	AG-Beiträge AHV, IV, EO, ALV, Verwaltungskosten	2'167.25		2'400.00		1'906.05	
3052.01	AG-Beiträge an Pensionskassen	1'879.15		3'400.00		1'731.55	
3053.01	AG-Beiträge an Unfallversicherungen	599.15		500.00		366.25	
3054.01	AG-Beiträge an Familienausgleichskasse	535.70		600.00		472.80	
3055.01	AG-Beiträge an Krankentaggeldversicherungen	297.95		400.00		292.75	
3099.05	Übriger Personalaufwand Mwst	125.30					
3101.05	Betriebs-, Verbrauchsmaterial Mwst	227.40		1'000.00		738.80	
3113.05	Hardware Mwst	20'398.40		52'600.00		45'014.25	
3120.05	Ver- und Entsorgung Liegenschaften Verwaltungsvermögen Mwst	9'868.35		10'000.00		12'002.50	
3130.05	Dienstleistungen Dritter Mwst	410'365.25		392'700.00		423'384.80	
3132.05	Honorare externe Berater, Gutachter, Fachexperten etc. Mwst					270.00	
3134.05	Sachversicherungsprämien Mwst	563.20		600.00		563.20	
3137.05	Steuern und Abgaben Mwst	235.00		400.00		365.00	

Erfolgsrechnung

		Rechnung 2021		Budget 2021		Rechnung 2020	
		Aufwand	Ertrag	Aufwand	Ertrag	Aufwand	Ertrag
3143.05	Unterhalt übrige Tiefbauten Mwst	25'039.40		125'000.00		87'294.45	
3151.05	Unterhalt Apparate, Maschinen, Geräte, Fahrzeuge, Werkzeuge			500.00			
3158.05	Unterhalt immaterielle Anlagen Mwst	1'762.20		5'000.00		10'260.00	
3170.01	Reisekosten und Spesen	49.85				52.40	
3181.05	Tatsächliche Forderungsverluste MWST	427.10		100.00		50.00	
3199.05	Übriger Betriebsaufwand Mwst	80.95		300.00		716.70	
3300.31	Planmässige Abschreibungen übrige Tiefbauten VV	19'170.50		19'900.00		3'880.00	
3300.91	Planmässige Abschreibungen übrige Sachanlagen VV	17'556.00		17'600.00		17'556.00	
3893.01	Einlagen in Vorfinanzierungen des EK	105'000.00		107'000.00		109'500.00	
4240.05	Benützungsgebühren und Dienstleistungen Mwst		410'399.30		486'000.00		472'155.65
4240.06	Grundgebühren Mwst		327'477.15		227'600.00		289'392.65
4240.55	Anschlussgebühren Mwst		1'000.00		3'000.00		5'500.00
4250.05	Verkäufe Mwst		739.30		500.00		130.95
4260.05	Rückerstattungen und Kostenbeteiligungen Dritter Mwst		2'516.95		500.00		220.40
4893.01	Entnahmen aus Vorfinanzierungen des EK		49'246.20		132'500.00		65'083.23
34	Sport und Freizeit	59'282.85	3'169.00	73'100.00	1'700.00	79'209.10	1'670.00
	Nettoaufwand		56'113.85		71'400.00		77'539.10
341	Sport	50'469.30		62'300.00	200.00	74'921.35	
	Nettoaufwand		50'469.30		62'100.00		74'921.35
3410	Sport	8'657.00		10'200.00		7'945.00	
3636.01	Beiträge an private Organisationen ohne Erwerbszweck	8'657.00		10'200.00		7'945.00	
3411	Sportanlage Hunzigerüti	41'812.30		52'100.00	200.00	66'976.35	
3101.01	Betriebs-, Verbrauchsmaterial			8'000.00			
3111.01	Maschinen, Geräte und Fahrzeuge	2'123.85		2'000.00			
3120.01	Ver- und Entsorgung Liegenschaften Verwaltungsvermögen	3'157.80		3'700.00		3'157.80	
3137.01	Steuern und Abgaben	900.00		900.00		900.00	
3140.01	Unterhalt an Grundstücken	16'480.65		22'000.00		22'286.55	
3151.01	Unterhalt Apparate, Maschinen, Geräte, Fahrzeuge, Werkzeuge					16'002.00	
3910.01	Interne Verrechnung von Dienstleistungen	19'150.00		15'500.00		24'630.00	
4260.01	Rückerstattungen und Kostenbeteiligungen Dritter				200.00		
342	Freizeit	8'813.55	3'169.00	10'800.00	1'500.00	4'287.75	1'670.00
	Nettoaufwand		5'644.55		9'300.00		2'617.75

Erfolgsrechnung

		Rechnung 2021		Budget 2021		Rechnung 2020	
		Aufwand	Ertrag	Aufwand	Ertrag	Aufwand	Ertrag
3420	Freizeit	8'813.55	3'169.00	10'800.00	1'500.00	4'287.75	1'670.00
3101.01	Betriebs-, Verbrauchsmaterial					23.90	
3130.01	Dienstleistungen Dritter	646.00				1'348.00	
3144.01	Unterhalt Hochbauten, Gebäude	6'277.55		8'600.00		633.85	
3632.01	Beiträge an Gemeinden und Gemeindeverbände	1'890.00		2'200.00		2'282.00	
4240.01	Benützungsgebühren und Dienstleistungen		2'970.00		1'500.00		1'670.00
4260.01	Rückerstattungen und Kostenbeteiligungen Dritter		199.00				
4	Gesundheit	11'126.95	30.00	12'400.00		10'468.80	
	Nettoaufwand		11'096.95		12'400.00		10'468.80
42	Ambulante Krankenpflege	3'170.40	30.00	3'300.00		3'180.80	
	Nettoaufwand		3'140.40		3'300.00		3'180.80
421	Ambulante Krankenpflege	3'170.40	30.00	3'300.00		3'180.80	
	Nettoaufwand		3'140.40		3'300.00		3'180.80
4210	Ambulante Krankenpflege	3'170.40	30.00	3'300.00		3'180.80	
3130.01	Dienstleistungen Dritter	1'724.40		1'800.00		1'741.80	
3636.01	Beiträge an private Organisationen ohne Erwerbszweck	1'446.00		1'500.00		1'439.00	
4240.01	Benützungsgebühren und Dienstleistungen		30.00				
43	Gesundheit	7'956.55		9'100.00		7'288.00	
	Nettoaufwand		7'956.55		9'100.00		7'288.00
433	Schulgesundheitsdienst	7'956.55		9'100.00		7'288.00	
	Nettoaufwand		7'956.55		9'100.00		7'288.00
4330	Schulgesundheitsdienst	1'236.35		2'500.00		932.80	
3010.01	Löhne des Verwaltungs- und Betriebspersonals	1'225.00		2'500.00		925.00	
3053.01	AG-Beiträge an Unfallversicherungen	2.05				1.50	
3055.01	AG-Beiträge an Krankentaggeldversicherungen	9.30				6.30	
4331	Schulzahnpflege	6'720.20		6'600.00		6'355.20	
3130.01	Dienstleistungen Dritter	6'720.20		6'600.00		6'355.20	
5	Soziale Sicherheit	2'341'312.50	84'852.31	2'525'900.00	96'400.00	2'291'527.35	38'761.13
	Nettoaufwand		2'256'460.19		2'429'500.00		2'252'766.22
53	Alter + Hinterlassene	675'868.15	12'969.00	689'300.00	12'400.00	661'667.40	12'356.00

Erfolgsrechnung

		Rechnung 2021		Budget 2021		Rechnung 2020	
		Aufwand	Ertrag	Aufwand	Ertrag	Aufwand	Ertrag
	Nettoaufwand		662'899.15		676'900.00		649'311.40
531	Alters- und Hinterlassenenversicherung AHV		12'969.00		12'400.00		12'356.00
	Nettoertrag	12'969.00		12'400.00		12'356.00	
5310	Alters- u.Hinterlassenenversicherung AHV		12'969.00		12'400.00		12'356.00
4631.01	Beiträge von Kantonen und Konkordaten		12'969.00		12'400.00		12'356.00
532	Ergänzungsleistungen AHV / IV	674'023.00		680'000.00		660'840.00	
	Nettoaufwand		674'023.00		680'000.00		660'840.00
5320	Ergänzungsleistungen AHV / IV	674'023.00		680'000.00		660'840.00	
3631.01	Beiträge an Kantone und Konkordate	674'023.00		680'000.00		660'840.00	
535	Leistungen an das Alter	1'845.15		9'300.00		827.40	
	Nettoaufwand		1'845.15		9'300.00		827.40
5350	Leistungen an das Alter	1'845.15		9'300.00		827.40	
3010.01	Löhne des Verwaltungs- und Betriebspersonals			600.00			
3130.01	Dienstleistungen Dritter	1'426.45		8'000.00		472.40	
3636.01	Beiträge an private Organisationen ohne Erwerbszweck	300.00		300.00		330.00	
3637.01	Beiträge an private Haushalte	118.70		400.00		25.00	
54	Familie und Jugend	139'358.25		150'200.00		81'944.95	
	Nettoaufwand		139'358.25		150'200.00		81'944.95
541	Familienzulagen	16'089.00		14'500.00		12'932.00	
	Nettoaufwand		16'089.00		14'500.00		12'932.00
5410	Familienzulagen	16'089.00		14'500.00		12'932.00	
3631.01	Beiträge an Kantone und Konkordate	16'089.00		14'500.00		12'932.00	
544	Jugendschutz	14'864.10		17'700.00		13'991.00	
	Nettoaufwand		14'864.10		17'700.00		13'991.00
5442	Kinder- und Jugendausschuss	1'814.10		4'500.00		352.00	
3000.01	Löhne, Tag- und Sitzungsgelder an Behörden und Kommissionen	1'768.75		1'500.00		175.00	
3099.01	Übriger Personalaufwand					177.00	
3130.01	Dienstleistungen Dritter	45.35		3'000.00			

Erfolgsrechnung

		Rechnung 2021		Budget 2021		Rechnung 2020	
		Aufwand	Ertrag	Aufwand	Ertrag	Aufwand	Ertrag
5444	Offene Kinder- und Jugendarbeit	13'050.00		13'200.00		13'639.00	
3612.01	Entschädigungen an Gemeinden und Gemeindeverbände	13'050.00		13'200.00		13'639.00	
545	Leistungen an Familien	108'405.15		118'000.00		55'021.95	
	Nettoaufwand		108'405.15		118'000.00		55'021.95
5450	Leistungen an Familien allgemein	647.00		3'000.00		447.00	
3000.01	Löhne, Tag- und Sitzungsgelder an Behörden und Kommissionen			2'000.00			
3103.01	Fachliteratur, Zeitschriften	647.00		1'000.00		447.00	
5451	Kinderkrippen und Kinderhorte	74'640.00		80'000.00		41'155.50	
3612.01	Entschädigungen an Gemeinden und Gemeindeverbände	851.45				7'079.40	
3635.01	Beiträge an private Unternehmungen	73'573.30		80'000.00		26'431.70	
3637.01	Beiträge an private Haushalte	215.25				7'644.40	
5452	Tageseltern	33'118.15		35'000.00		13'419.45	
3612.01	Entschädigungen an Gemeinden und Gemeindeverbände					2'167.70	
3635.01	Beiträge an private Unternehmungen	33'118.15		35'000.00		11'251.75	
57	Sozialhilfe und Asylwesen	1'521'086.10	71'883.31	1'681'400.00	84'000.00	1'542'915.00	26'405.13
	Nettoaufwand		1'449'202.79		1'597'400.00		1'516'509.87
579	Sozialhilfe	1'521'086.10	71'883.31	1'681'400.00	84'000.00	1'542'915.00	26'405.13
	Nettoaufwand		1'449'202.79		1'597'400.00		1'516'509.87
5796	Regionaler Sozialdienst	49'554.10		59'300.00		52'405.75	
3612.01	Entschädigungen an Gemeinden und Gemeindeverbände	49'554.10		59'300.00		52'405.75	
5799	Lastenausgleich Sozialhilfe	1'471'532.00	71'883.31	1'622'100.00	84'000.00	1'490'509.25	26'405.13
3611.01	Entschädigungen an Kantone und Konkordate	1'471'532.00		1'622'100.00		1'490'509.25	
4611.01	Entschädigungen von Kantonen und Konkordaten		71'883.31		84'000.00		26'405.13
59	Hilfsaktionen Sozialhilfe	5'000.00		5'000.00		5'000.00	
	Nettoaufwand		5'000.00		5'000.00		5'000.00
592	Hilfsaktionen im Inland	3'000.00		3'000.00		3'000.00	
	Nettoaufwand		3'000.00		3'000.00		3'000.00

Erfolgsrechnung

		Rechnung 2021		Budget 2021		Rechnung 2020	
		Aufwand	Ertrag	Aufwand	Ertrag	Aufwand	Ertrag
5920	Hilfsaktionen im Inland	3'000.00		3'000.00		3'000.00	
3636.01	Beiträge an private Organisationen ohne Erwerbszweck	3'000.00		3'000.00		3'000.00	
593	Hilfsaktionen im Ausland	2'000.00		2'000.00		2'000.00	
	Nettoaufwand		2'000.00		2'000.00		2'000.00
5930	Hilfsaktionen im Ausland	2'000.00		2'000.00		2'000.00	
3636.01	Beiträge an private Organisationen ohne Erwerbszweck	2'000.00		2'000.00		2'000.00	
6	Verkehr und Nachrichtenübermittlung	960'087.85	160'475.35	951'300.00	173'900.00	888'438.68	168'668.80
	Nettoaufwand		799'612.50		777'400.00		719'769.88
61	Strassenverkehr	667'835.90	121'300.35	626'600.00	121'300.00	575'676.38	138'373.80
	Nettoaufwand		546'535.55		505'300.00		437'302.58
615	Gemeindestrassen	667'835.90	121'300.35	626'600.00	121'300.00	575'676.38	138'373.80
	Nettoaufwand		546'535.55		505'300.00		437'302.58
6150	Gemeindestrassen	665'921.85	107'299.00	619'300.00	105'300.00	569'714.83	121'643.30
3010.01	Löhne des Verwaltungs- und Betriebspersonals	179'515.40		177'100.00		177'022.45	
3010.09	Aufwandminderung Löhne					-633.90	
3050.01	AG-Beiträge AHV, IV, EO, ALV, Verwaltungskosten	11'248.70		11'200.00		11'004.35	
3052.01	AG-Beiträge an Pensionskassen	21'609.00		21'600.00		20'927.40	
3053.01	AG-Beiträge an Unfallversicherungen	7'831.70		7'800.00		7'050.85	
3054.01	AG-Beiträge an Familienausgleichskasse	2'779.70		2'800.00		2'743.10	
3055.01	AG-Beiträge an Krankentaggeldversicherungen	1'331.70		1'300.00		1'171.30	
3099.01	Übriger Personalaufwand	200.00				232.00	
3100.01	Büromaterial	26.80					
3101.01	Betriebs-, Verbrauchsmaterial	37'907.65		40'000.00		26'227.78	
3111.01	Maschinen, Geräte und Fahrzeuge	24'508.20		25'700.00		28'004.25	
3112.01	Kleider, Wäsche, Vorhänge	358.20		2'000.00		1'505.25	
3120.01	Ver- und Entsorgung Liegenschaften Verwaltungsvermögen	26'708.35		24'800.00		29'293.20	
3130.01	Dienstleistungen Dritter	10'790.55		25'000.00		3'302.25	
3131.01	Planungen und Projektierungen Dritter			1'000.00			
3134.01	Sachversicherungsprämien	8'018.05		9'000.00		8'895.80	
3137.01	Steuern und Abgaben	4'908.05		4'700.00		4'596.05	
3141.01	Unterhalt Strassen / Verkehrswege	144'701.70		86'500.00		86'143.75	
3144.01	Unterhalt Hochbauten, Gebäude					481.40	
3151.01	Unterhalt Apparate, Maschinen, Geräte, Fahrzeuge, Werkzeuge	43'846.45		37'500.00		22'725.40	

Erfolgsrechnung

		Rechnung 2021		Budget 2021		Rechnung 2020	
		Aufwand	Ertrag	Aufwand	Ertrag	Aufwand	Ertrag
3160.01	Miete und Pacht Liegenschaften	40'800.00		40'800.00		40'800.00	
3170.01	Reisekosten und Spesen	900.00		1'000.00		900.00	
3300.11	Planmässige Abschreibungen Strassen / Verkehrswege VV	50'073.65		51'500.00		49'465.15	
3300.61	Planmässige Abschreibungen Mobilien VV	13'536.00		13'600.00		13'535.00	
3300.91	Planmässige Abschreibungen übrige Sachanlagen VV	34'322.00		34'400.00		34'322.00	
4260.01	Rückerstattungen und Kostenbeteiligungen Dritter		2'460.00		7'000.00		3'087.30
4610.01	Entschädigungen vom Bund		783.00				
4612.01	Entschädigungen von Gemeinden und Gemeindeverbänden		36'920.00		33'000.00		42'030.00
4631.01	Beiträge von Kantonen und Konkordaten		6'954.00		9'000.00		7'101.00
4893.01	Entnahmen aus Vorfinanzierungen des EK		22'692.00		22'700.00		22'692.00
4910.01	Interne Verrechnung von Dienstleistungen		37'490.00		33'600.00		46'733.00
6155	Parkplätze	1'914.05	14'001.35	7'300.00	16'000.00	5'961.55	16'730.50
3101.01	Betriebs-, Verbrauchsmaterial	68.95		100.00		137.90	
3130.01	Dienstleistungen Dritter	984.60		4'700.00		4'960.25	
3140.01	Unterhalt an Grundstücken			2'000.00		330.30	
3151.01	Unterhalt Apparate, Maschinen, Geräte, Fahrzeuge, Werkzeuge	860.50		500.00		533.10	
4240.01	Benützungsgebühren und Dienstleistungen		11'815.70		15'000.00		14'531.00
4270.01	Bussen		2'185.65		1'000.00		2'199.50
62	Öffentlicher Verkehr	292'251.95	39'175.00	324'700.00	52'600.00	312'762.30	30'295.00
	Nettoaufwand		253'076.95		272'100.00		282'467.30
622	Regionalverkehr	2'229.60		2'100.00		1'086.80	
	Nettoaufwand		2'229.60		2'100.00		1'086.80
6220	Regionalverkehr	2'229.60		2'100.00		1'086.80	
3634.01	Beiträge an öffentliche Unternehmungen	2'229.60		2'100.00		1'086.80	
629	Öffentlicher Verkehr	290'022.35	39'175.00	322'600.00	52'600.00	311'675.50	30'295.00
	Nettoaufwand		250'847.35		270'000.00		281'380.50
6290	Öffentlicher Verkehr	54'933.35	39'175.00	55'200.00	52'600.00	56'140.50	30'295.00
3130.01	Dienstleistungen Dritter	54'933.35		55'200.00		56'140.50	
4250.01	Verkäufe		39'175.00		52'600.00		30'295.00
6291	Gemeindeanteil Öffentlicher Verkehr	235'089.00		267'400.00		255'535.00	
3631.01	Beiträge an Kantone und Konkordate	235'089.00		267'400.00		255'535.00	

Erfolgsrechnung

		Rechnung 2021		Budget 2021		Rechnung 2020	
		Aufwand	Ertrag	Aufwand	Ertrag	Aufwand	Ertrag
7	Umweltschutz und Raumordnung	2'231'781.50	2'004'621.10	1'933'100.00	1'720'200.00	2'028'674.60	1'823'213.25
	Nettoaufwand		227'160.40		212'900.00		205'461.35
71	Wasserversorgung	754'518.50	754'518.50	575'000.00	575'000.00	665'840.60	665'840.60
710	Wasserversorgung	754'518.50	754'518.50	575'000.00	575'000.00	665'840.60	665'840.60
7101	Wasserversorgung [Gemeindebetrieb]	754'518.50	754'518.50	575'000.00	575'000.00	665'840.60	665'840.60
3010.01	Löhne des Verwaltungs- und Betriebspersonals	44'879.40		43'900.00		43'423.70	
3050.01	AG-Beiträge AHV, IV, EO, ALV, Verwaltungskosten	2'776.65		2'800.00		2'704.00	
3052.01	AG-Beiträge an Pensionskassen	5'264.40		5'300.00		5'203.80	
3053.01	AG-Beiträge an Unfallversicherungen	1'924.45		1'900.00		1'720.60	
3054.01	AG-Beiträge an Familienausgleichskasse	686.00		700.00		670.80	
3055.01	AG-Beiträge an Krankentaggeldversicherungen	326.20		400.00		285.30	
3090.05	Aus- und Weiterbildung des Personals Mwst	1'500.00		800.00		6'970.70	
3099.05	Übriger Personalaufwand Mwst	273.25				91.90	
3101.05	Betriebs-, Verbrauchsmaterial Mwst	428.10		3'000.00		1'707.60	
3105.05	Lebensmittel Mwst	118.40				129.60	
3111.05	Maschinen, Geräte und Fahrzeuge Mwst	18'754.50		22'000.00		22'750.35	
3112.05	Kleider, Wäsche, Vorhänge Mwst			1'000.00		191.00	
3120.05	Ver- und Entsorgung Liegenschaften Verwaltungsvermögen Mwst	696.45		1'000.00		2'034.05	
3130.05	Dienstleistungen Dritter Mwst	20'853.75		18'800.00		13'383.80	
3132.05	Honorare externe Berater, Gutachter, Fachexperten etc. Mwst	10'000.00		13'000.00			
3134.05	Sachversicherungsprämien Mwst	394.60		400.00		392.40	
3137.05	Steuern und Abgaben Mwst	160.00				365.00	
3143.05	Unterhalt übrige Tiefbauten Mwst	47'737.05		58'400.00		82'381.20	
3151.05	Unterhalt Apparate, Maschinen, Geräte, Fahrzeuge, Werkzeuge	825.05		1'500.00		285.00	
3158.05	Unterhalt immaterielle Anlagen Mwst	579.50					
3170.01	Reisekosten und Spesen	180.00				180.00	
3170.05	Reisekosten und Spesen Mwst			200.00			
3199.05	Übriger Betriebsaufwand Mwst	655.45		1'000.00		1'033.35	
3300.31	Planmässige Abschreibungen übrige Tiefbauten VV	10'801.15		10'700.00		10'705.45	
3510.11	Einlagen in Spezialfinanzierung EK	158'950.00		159'000.00		158'950.00	
3510.51	Einlage in Spezialfinanzierungen EK	200'904.15		29'000.00		62'983.00	
3612.05	Entschädigungen an Gemeinden und Gemeindeverbände Mwst	23'052.00		23'000.00		22'989.00	
3634.05	Beiträge an öffentliche Unternehmungen MwSt	201'798.00		168'000.00		224'309.00	

Erfolgsrechnung

		Rechnung 2021		Budget 2021		Rechnung 2020	
		Aufwand	Ertrag	Aufwand	Ertrag	Aufwand	Ertrag
4240.05	Benützungsgebühren und Dienstleistungen Mwst		236'852.45		240'000.00		221'626.40
4240.06	Grundgebühren Mwst		247'542.50		249'300.00		245'785.15
4240.55	Anschlussgebühren Mwst		200'904.15		29'000.00		62'983.00
4260.05	Rückerstattungen und Kostenbeteiligungen Dritter Mwst		10'308.30		2'000.00		13'709.65
4451.05	Erträge aus Beteiligungen VV Mwst		1'025.00				1'025.00
4510.11	Entnahmen aus Spezialfinanzierungen des EK		40'082.70		54'700.00		51'912.23
9010.01	Abschluss Spezialfinanzierungen und Fonds im EK,			9'200.00			
9011.01	Abschluss Spezialfinanzierungen und Fonds im EK,		17'803.40				68'799.17
72	Abwasserentsorgung	938'810.60	938'810.60	793'100.00	793'100.00	814'586.35	814'586.35
720	Abwasserentsorgung	938'810.60	938'810.60	793'100.00	793'100.00	814'586.35	814'586.35
7201	Abwasserentsorgung [Gemeindebetrieb]	938'810.60	938'810.60	793'100.00	793'100.00	814'586.35	814'586.35
3120.05	Ver- und Entsorgung Liegenschaften Verwaltungsvermögen Mwst	36'903.60		30'000.00		38'544.60	
3130.05	Dienstleistungen Dritter Mwst	33'488.80		2'900.00		13'133.85	
3132.05	Honorare externe Berater, Gutachter, Fachexperten etc. Mwst	10'779.45		10'000.00		4'314.90	
3134.05	Sachversicherungsprämien Mwst	246.05		300.00		246.05	
3137.05	Steuern und Abgaben Mwst	160.00		400.00		365.00	
3143.05	Unterhalt übrige Tiefbauten Mwst	110'333.85		54'000.00		84'361.15	
3199.05	Übriger Betriebsaufwand Mwst	1'031.10		1'000.00		2'931.55	
3300.31	Planmässige Abschreibungen übrige Tiefbauten VV	14'135.45		14'400.00		13'851.20	
3510.11	Einlagen in Spezialfinanzierung EK	330'540.00		332'100.00		332'030.00	
3510.51	Einlage in Spezialfinanzierungen EK	118'205.00		30'900.00		87'420.00	
3612.05	Entschädigungen an Gemeinden und Gemeindeverbände Mwst	266'036.15		284'100.00		208'697.45	
4240.05	Benützungsgebühren und Dienstleistungen Mwst		359'624.50		350'000.00		338'321.95
4240.06	Grundgebühren Mwst		257'304.70		254'100.00		254'860.35
4240.55	Anschlussgebühren Mwst		118'205.00		30'900.00		87'420.00
4260.05	Rückerstattungen und Kostenbeteiligungen Dritter Mwst		24'997.45				40'353.80
4510.11	Entnahmen aus Spezialfinanzierungen des EK		178'678.95		158'100.00		93'630.25
9010.01	Abschluss Spezialfinanzierungen und Fonds im EK,	16'951.15		33'000.00		28'690.60	
73	Abfall	292'164.75	292'164.75	277'500.00	277'500.00	307'183.90	307'183.90
730	Abfall	292'164.75	292'164.75	277'500.00	277'500.00	307'183.90	307'183.90
7301	Abfall [Gemeindebetrieb]	292'164.75	292'164.75	277'500.00	277'500.00	307'183.90	307'183.90

Erfolgsrechnung

		Rechnung 2021		Budget 2021		Rechnung 2020	
		Aufwand	Ertrag	Aufwand	Ertrag	Aufwand	Ertrag
3101.05	Betriebs-, Verbrauchsmaterial Mwst	1'006.40		300.00		106.20	
3102.05	Drucksachen, Publikationen Mwst			1'000.00		622.05	
3120.05	Ver- und Entsorgung Liegenschaften Verwaltungsvermögen Mwst	40.20		1'000.00		53.75	
3130.05	Dienstleistungen Dritter Mwst	240'398.15		235'600.00		236'504.95	
3143.05	Unterhalt übrige Tiefbauten Mwst	4'128.00		3'000.00			
3158.05	Unterhalt immaterielle Anlagen Mwst	617.50					
3181.05	Tatsächliche Forderungsverluste MWST					72.00	
3199.05	Übriger Betriebsaufwand Mwst	393.35		1'500.00		108.75	
3612.05	Entschädigungen an Gemeinden und Gemeindeverbände Mwst	39'376.00		35'100.00		45'259.45	
4240.05	Benützungsgebühren und Dienstleistungen Mwst		176'216.95		171'000.00		176'073.15
4240.06	Grundgebühren Mwst		92'118.00		91'800.00		110'112.00
4250.05	Verkäufe Mwst		5'261.80				3'727.35
4260.05	Rückerstattungen und Kostenbeteiligungen Dritter Mwst		18'106.00		12'000.00		16'809.40
4451.05	Erträge aus Beteiligungen VV Mwst		462.00		500.00		462.00
9010.01	Abschluss Spezialfinanzierungen und Fonds im EK,	6'205.15				24'456.75	
9011.01	Abschluss Spezialfinanzierungen und Fonds im EK,				2'200.00		
74	Verbauungen	74'504.45	1'427.25	93'300.00	5'000.00	58'899.70	1'427.25
	Nettoaufwand		73'077.20		88'300.00		57'472.45
741	Gewässerverbauungen	74'504.45	1'427.25	85'800.00	5'000.00	58'899.70	1'427.25
	Nettoaufwand		73'077.20		80'800.00		57'472.45
7410	Gewässerverbauungen	74'504.45	1'427.25	85'800.00	5'000.00	58'899.70	1'427.25
3130.01	Dienstleistungen Dritter			2'000.00			
3134.01	Sachversicherungsprämien	34.25		100.00		34.05	
3142.01	Unterhalt Wasserbau	35'776.20		45'000.00		20'171.65	
3300.21	Planmässige Abschreibungen Wasserbau	3'994.00		4'000.00		3'994.00	
3300.91	Planmässige Abschreibungen übrige Sachanlagen VV	34'700.00		34'700.00		34'700.00	
4631.01	Beiträge von Kantonen und Konkordaten		1'427.25		5'000.00		1'427.25
745	Naturgefahren			7'500.00			
	Nettoaufwand				7'500.00		
7450	Naturgefahren			7'500.00			
3134.01	Sachversicherungsprämien			7'500.00			
75	Arten- und Landschaftsschutz	19'670.50		22'200.00		14'487.10	1'926.05

Erfolgsrechnung

		Rechnung 2021		Budget 2021		Rechnung 2020	
		Aufwand	Ertrag	Aufwand	Ertrag	Aufwand	Ertrag
	Nettoaufwand		19'670.50		22'200.00		12'561.05
750	Arten- und Landschaftsschutz	19'670.50		22'200.00		14'487.10	1'926.05
	Nettoaufwand		19'670.50		22'200.00		12'561.05
7500	Arten- und Landschaftsschutz	19'670.50		22'200.00		14'487.10	1'926.05
3130.01	Dienstleistungen Dritter	13'416.50		14'000.00		7'331.95	
3637.01	Beiträge an private Haushalte	6'254.00		8'200.00		7'155.15	
4260.01	Rückerstattungen und Kostenbeteiligungen Dritter						1'926.05
76	Bekämpfung von Umweltverschmutzung	2'899.60		12'000.00		11'279.95	5'000.00
	Nettoaufwand		2'899.60		12'000.00		6'279.95
761	Luftreinhaltung und Klimaschutz	2'899.60		12'000.00		11'279.95	5'000.00
	Nettoaufwand		2'899.60		12'000.00		6'279.95
7610	Luftreinhaltung und Klimaschutz	2'899.60		12'000.00		11'279.95	5'000.00
3102.01	Drucksachen, Publikationen	131.40					
3130.01	Dienstleistungen Dritter	2'768.20		12'000.00		11'279.95	
4630.01	Beiträge vom Bund						5'000.00
77	Übriger Umweltschutz	87'413.75	17'700.00	91'400.00	17'500.00	93'632.85	17'499.10
	Nettoaufwand		69'713.75		73'900.00		76'133.75
771	Friedhof und Bestattung	57'840.00		59'000.00		57'600.00	
	Nettoaufwand		57'840.00		59'000.00		57'600.00
7716	Regionale Friedhoforganisation	57'840.00		59'000.00		57'600.00	
3612.01	Entschädigungen an Gemeinden und Gemeindeverbände	57'840.00		59'000.00		57'600.00	
779	Umweltschutz	29'573.75	17'700.00	32'400.00	17'500.00	36'032.85	17'499.10
	Nettoaufwand		11'873.75		14'900.00		18'533.75
7791	Öffentliche Toilettenanlagen	8'083.65		8'300.00		7'711.45	
3130.01	Dienstleistungen Dritter	3'583.65		3'800.00		3'211.45	
3300.91	Planmässige Abschreibungen übrige Sachanlagen VV	4'500.00		4'500.00		4'500.00	
7792	Hundetoiletten	21'490.10	17'700.00	24'100.00	17'500.00	28'321.40	17'499.10
3101.01	Betriebs-, Verbrauchsmaterial	3'034.50		3'000.00		4'351.10	
3111.01	Maschinen, Geräte und Fahrzeuge					1'750.00	

Erfolgsrechnung

		Rechnung 2021		Budget 2021		Rechnung 2020	
		Aufwand	Ertrag	Aufwand	Ertrag	Aufwand	Ertrag
3130.01	Dienstleistungen Dritter	115.60				117.30	
3159.01	Unterhalt übrige mobile Anlagen			3'000.00			
3910.01	Interne Verrechnung von Dienstleistungen	18'340.00		18'100.00		22'103.00	
4033.01	Hundesteuer		17'700.00		17'500.00		17'499.10
79	Raumordnung	61'799.35		68'600.00	52'100.00	62'764.15	9'750.00
	Nettoaufwand		61'799.35		16'500.00		53'014.15
790	Raumordnung	61'799.35		68'600.00	52'100.00	62'764.15	9'750.00
	Nettoaufwand		61'799.35		16'500.00		53'014.15
7900	Raumordnung allgemein	45'841.55		52'100.00	52'100.00	46'307.75	9'750.00
3130.01	Dienstleistungen Dritter	1'147.10				8'090.60	
3132.01	Honorare externe Berater, Gutachter, Fachexperten etc.	39'309.45		28'000.00		38'217.15	
3158.01	Unterhalt immaterielle Anlagen	5'385.00					
3300.91	Planmässige Abschreibungen übrige Sachanlagen VV			24'100.00			
4611.01	Entschädigungen von Kantonen und Konkordaten						9'750.00
4893.01	Entnahmen aus Vorfinanzierungen des EK				52'100.00		
7907	Regionalkonferenzen	15'957.80		16'500.00		16'456.40	
3632.01	Beiträge an Gemeinden und Gemeindeverbände	15'957.80		16'500.00		16'456.40	
8	Volkswirtschaft	4'752.70	119'553.30	3'300.00	110'000.00	1'611.35	111'802.00
	Nettoertrag	114'800.60		106'700.00		110'190.65	
81	Landwirtschaft	1'438.30	1'480.00	3'300.00		1'611.35	493.00
	Nettoaufwand				3'300.00		1'118.35
	Nettoertrag	41.70					
811	Verwaltung, Vollzug und Kontrolle	1'438.30	1'480.00	3'300.00		1'611.35	493.00
	Nettoaufwand				3'300.00		1'118.35
	Nettoertrag	41.70					
8110	Verwaltung, Vollzug und Kontrolle	1'438.30	1'480.00	3'300.00		1'611.35	493.00
3010.01	Löhne des Verwaltungs- und Betriebspersonals	1'260.00		2'500.00		1'320.00	
3050.01	AG-Beiträge AHV, IV, EO, ALV, Verwaltungskosten			300.00			
3053.01	AG-Beiträge an Unfallversicherungen	2.10		100.00		2.10	
3054.01	AG-Beiträge an Familienausgleichskasse			100.00			
3055.01	AG-Beiträge an Krankentaggeldversicherungen	11.20		100.00		13.05	
3170.01	Reisekosten und Spesen	165.00		200.00		276.20	

Erfolgsrechnung

		Rechnung 2021		Budget 2021		Rechnung 2020	
		Aufwand	Ertrag	Aufwand	Ertrag	Aufwand	Ertrag
4470.01	Pacht- und Mietzinse Liegenschaften VV		1'480.00				493.00
82	Forstwirtschaft	3'314.40	6'078.30				
	Nettoertrag	2'763.90					
820	Forstwirtschaft	3'314.40	6'078.30				
	Nettoertrag	2'763.90					
8200	Waldbewirtschaftung	3'314.40	6'078.30				
3144.01	Unterhalt Wald	3'240.00					
3636.01	Beiträge an private Organisationen ohne Erwerbszweck	74.40					
4250.01	Verkäufe		6'078.30				
87	Brennstoffe und Energie		111'995.00		110'000.00		111'309.00
	Nettoertrag	111'995.00		110'000.00		111'309.00	
871	Elektrizität		111'995.00		110'000.00		111'309.00
	Nettoertrag	111'995.00		110'000.00		111'309.00	
8710	Elektrizität allgemein		111'995.00		110'000.00		111'309.00
4120.01	Konzessionen		111'995.00		110'000.00		111'309.00
9	Finanzen und Steuern	1'387'043.57	8'186'360.99	1'041'100.00	8'149'700.00	1'907'450.53	8'759'556.15
	Nettoertrag	6'799'317.42		7'108'600.00		6'852'105.62	
91	Steuern	27'766.79	7'208'330.80	50'000.00	7'039'600.00	4'320.32	7'526'709.95
	Nettoertrag	7'180'564.01		6'989'600.00		7'522'389.63	
910	Steuern	27'766.79	7'208'330.80	50'000.00	7'039'600.00	4'320.32	7'526'709.95
	Nettoertrag	7'180'564.01		6'989'600.00		7'522'389.63	
9100	Allgemeine Gemeindesteuern	24'545.12	6'214'876.85	50'000.00	6'149'600.00	4'082.91	6'547'250.90
3180.01	Wertberichtigungen auf Forderungen	-4'484.88				-29'829.67	
3181.01	Tatsächliche Forderungsverluste	29'030.00		50'000.00		33'912.58	
4000.01	Einkommenssteuern		5'448'369.80		5'466'500.00		5'885'930.40
4000.21	Nachsteuern und Bussen Einkommensteuern		15'425.85		5'000.00		4'969.90
4000.41	Aktive Steuerauscheidungen Einkommen		63'199.90		100'000.00		71'955.60
4000.51	Passive Steuerauscheidungen Einkommen		-88'175.60		-190'000.00		-178'400.60
4000.61	Pauschale Steueranrechnung		-1'732.40		-1'500.00		-489.75
4000.71	Rückstellungen Steuerteilungen		43'400.00				-104'500.00

Erfolgsrechnung

		Rechnung 2021		Budget 2021		Rechnung 2020	
		Aufwand	Ertrag	Aufwand	Ertrag	Aufwand	Ertrag
4001.01	Vermögenssteuern		505'302.40		443'900.00		416'602.60
4001.41	Aktive Steuerauscheidungen Vermögen		13'265.60		15'000.00		15'805.95
4001.51	Passive Steuerauscheidungen Vermögen		-20'395.40		-40'000.00		-36'392.80
4002.01	Quellensteuern		48'511.60		50'000.00		81'424.20
4002.11	Quellensteuern Grenzgänger		2'059.85		1'000.00		1'030.90
4010.01	Gewinnsteuern		129'704.15		180'000.00		207'681.95
4010.41	Aktive Steuerauscheidungen Gewinnsteuern		116'599.10		100'000.00		183'947.60
4010.51	Passive Steuerauscheidungen Gewinnsteuern		-2'917.65		-1'000.00		-103.85
4010.71	Rückstellungen Steuerteilungen		-72'500.00				-16'000.00
4011.01	Kapitalssteuern juristische Personen		5'760.40		6'200.00		3'873.30
4011.41	Aktive Steuerauscheidungen Kapitalsteuern		2'948.65		1'500.00		2'523.60
4011.51	Passive Steuerauscheidungen Kapitalsteuern		-346.45		-500.00		-301.30
4019.01	Übrige direkte Steuern juristische Personen		258.85		5'500.00		390.60
4029.01	Eingang abgeschriebene Steuern		6'138.20		8'000.00		7'302.60
9101	Sondersteuern	3'114.25	315'720.50		230'000.00	101.65	322'927.45
3181.01	Tatsächliche Forderungsverluste	3'114.25				101.65	
4022.01	Grundstückgewinnsteuern		163'259.45		90'000.00		187'403.05
4022.11	Sonderveranlagungen		152'461.05		140'000.00		135'524.40
9102	Liegenschaftssteuern	107.42	677'733.45		660'000.00	135.76	656'531.60
3181.01	Tatsächliche Forderungsverluste	107.42				135.76	
4021.01	Grundsteuern		677'728.10		660'000.00		656'531.60
4029.01	Eingang abgeschriebene Steuern		5.35				
93	Finanz- und Lastenausgleich	548'255.00	30'126.00	550'400.00	29'900.00	538'002.00	75'176.00
	Nettoaufwand		518'129.00		520'500.00		462'826.00
930	Finanz- und Lastenausgleich	548'255.00	30'126.00	550'400.00	29'900.00	538'002.00	75'176.00
	Nettoaufwand		518'129.00		520'500.00		462'826.00
9300	Finanz- und Lastenausgleich	548'255.00	30'126.00	550'400.00	29'900.00	538'002.00	75'176.00
3621.61	Lastenausgleichsbeiträge an Kanton	524'136.00		527'300.00		538'002.00	
3622.71	Horizontaler Finanzausgleich	24'119.00		23'100.00			
4621.61	Vertikaler Lastenausgleich		23'226.00		23'000.00		22'617.00
4622.71	Horizontaler Finanzausgleich						45'659.00
4910.01	Interne Verrechnung von Dienstleistungen		6'900.00		6'900.00		6'900.00
95	Ertragsanteile, übrige		27'998.55		30'000.00		21'700.70
	Nettoertrag	27'998.55		30'000.00		21'700.70	

Erfolgsrechnung

		Rechnung 2021		Budget 2021		Rechnung 2020	
		Aufwand	Ertrag	Aufwand	Ertrag	Aufwand	Ertrag
950	Ertragsanteile, übrige		27'998.55		30'000.00		21'700.70
	Nettoertrag	27'998.55		30'000.00		21'700.70	
9500	Ertragsanteile, übrige		27'998.55		30'000.00		21'700.70
4024.01	Erbschafts- und Schenkungssteuern		10'808.75		10'000.00		6'022.40
4600.01	Ertragsanteile an direkter Bundessteuer		17'189.80		20'000.00		15'678.30
96	Vermögens- und Schuldenverwaltung	361'584.65	919'541.14	291'400.00	728'300.00	294'658.89	1'135'288.55
	Nettoertrag	557'956.49		436'900.00		840'629.66	
961	Zinsen	42'592.65	21'050.45	49'100.00	38'000.00	43'684.74	36'513.95
	Nettoaufwand		21'542.20		11'100.00		7'170.79
9610	Zinsen	42'592.65	21'050.45	49'100.00	38'000.00	43'684.74	36'513.95
3181.01	Tatsächliche Forderungsverluste	1'171.45		2'000.00		2'046.30	
3401.01	Verzinsung kurzfristige Finanzverbindlichkeiten	168.85		500.00		321.94	
3406.01	Verzinsung langfristige Finanzverbindlichkeiten	36'511.10		36'600.00		36'600.00	
3499.01	Übriger Finanzaufwand	4'741.25		10'000.00		4'716.50	
4260.01	Rückerstattungen und Kostenbeteiligungen Dritter		33.30				
4401.01	Zinsen Forderungen und Kontokorrente		21'017.15		38'000.00		36'513.95
963	Liegenschaften des Finanzvermögens	318'992.00	898'490.69	242'300.00	690'300.00	250'974.15	1'098'774.60
	Nettoertrag	579'498.69		448'000.00		847'800.45	
9630	Liegenschaften des Finanzvermögens	318'992.00	898'490.69	242'300.00	690'300.00	250'974.15	1'098'774.60
3430.01	Baulicher Unterhalt Liegenschaften FV	100'504.90		79'800.00		38'751.05	
3431.01	Nicht baulicher Unterhalt Liegenschaften FV	15'020.50		11'400.00		9'380.45	
3439.01	Übriger Liegenschaftsaufwand FV	40'045.60		36'300.00		39'421.65	
3893.01	Einlagen in Vorfinanzierungen des EK	146'421.00		97'800.00		146'421.00	
3910.01	Interne Verrechnung von Dienstleistungen	17'000.00		17'000.00		17'000.00	
4260.01	Rückerstattungen und Kostenbeteiligungen Dritter		120.00		2'100.00		120.00
4430.01	Pacht- und Mietzinse Liegenschaften FV		486'790.15		472'800.00		483'357.10
4443.01	Marktwertanpassungen Liegenschaften FV		177'240.00				576'882.45
4893.01	Entnahmen aus Vorfinanzierungen des EK		100'504.90		79'800.00		38'415.05
4896.01	Entnahmen aus Neubewertungsreserven		133'835.64		135'600.00		
97	Rückverteilungen		364.50		1'700.00		680.95
	Nettoertrag	364.50		1'700.00		680.95	

Erfolgsrechnung

		Rechnung 2021		Budget 2021		Rechnung 2020	
		Aufwand	Ertrag	Aufwand	Ertrag	Aufwand	Ertrag
971	Rückverteilungen aus CO2-Abgabe		364.50		1'700.00		680.95
	Nettoertrag	364.50		1'700.00		680.95	
9710	Rückverteilung aus CO2-Abgabe		364.50		1'700.00		680.95
4699.01	Rückverteilungen		364.50		1'700.00		680.95
99	Nicht aufgeteilte Posten	449'437.13		149'300.00	320'200.00	1'070'469.32	
	Nettoaufwand		449'437.13				1'070'469.32
	Nettoertrag			170'900.00			
990	Nicht aufgeteilte Posten	449'437.13		149'300.00		1'070'469.32	
	Nettoaufwand		449'437.13		149'300.00		1'070'469.32
9900	Nicht aufgeteilte Posten, Art. 84 GV	436'753.13		136'600.00		1'057'785.32	
3181.01	Tatsächliche Forderungsverluste	6.75		1'000.00		23.65	
3893.01	Einlagen in Vorfinanzierungen des EK	436'746.38		135'600.00		1'057'761.67	
9901	Abschreibungen bestehendens VV	12'684.00		12'700.00		12'684.00	
3300.91	Planmässige Abschreibungen übrige Sachanlagen VV	12'684.00		12'700.00		12'684.00	
999	Abschluss				320'200.00		
	Nettoertrag			320'200.00			
9990	Abschluss				320'200.00		
900101	Abschluss Allgemeiner Haushalt				320'200.00		

Erfolgsrechnung

		Rechnung 2021		Budget 2021		Rechnung 2020	
		Aufwand	Ertrag	Aufwand	Ertrag	Aufwand	Ertrag
	Erfolgsrechnung	12'429'875.25	12'429'875.25	12'080'600.00	12'080'600.00	12'678'725.28	12'678'725.28
3	Aufwand	12'406'718.95		12'038'400.00		12'625'577.93	
30	Personalaufwand	1'783'395.70		1'831'500.00		1'702'406.95	
300	Behörden und Kommissionen	135'502.05		133'700.00		115'536.05	
3000	Löhne, Tag- und Sitzungsgelder an Behörden und Kom..	135'502.05		133'700.00		115'536.05	
3000.01	Löhne, Tag- und Sitzungsgelder an Behörden und Kommis..	135'502.05		133'700.00		115'536.05	
301	Löhne des Verwaltungs- und Betriebspersonals	1'313'334.85		1'345'500.00		1'266'801.20	
3010	Löhne des Verwaltungs- und Betriebspersonals	1'313'334.85		1'345'500.00		1'266'801.20	
3010.01	Löhne des Verwaltungs- und Betriebspersonals	1'314'085.65		1'346'000.00		1'273'669.85	
3010.09	Aufwandminderung Löhne	-750.80		-500.00		-6'868.65	
302	Löhne der Lehrkräfte	2'644.45		3'100.00		7'289.55	
3020	Löhne der Lehrkräfte	2'644.45		3'100.00		7'289.55	
3020.01	Löhne der Lehrkräfte	2'644.45		3'100.00		7'289.55	
305	Arbeitgeberbeiträge	269'772.80		277'300.00		261'121.35	
3050	AG-Beitr.AHV,IV,EO,ALV,Verwaltungskosten	83'929.55		85'300.00		81'137.80	
3050.01	AG-Beiträge AHV, IV, EO, ALV, Verwaltungskosten	83'929.55		85'300.00		81'137.80	
3052	AG-Beiträge an Pensionskassen	124'161.75		128'900.00		122'343.55	
3052.01	AG-Beiträge an Pensionskassen	124'161.75		128'900.00		122'343.55	
3053	AG-Beiträge an Unfallversicherungen	29'854.10		29'200.00		26'470.00	
3053.01	AG-Beiträge an Unfallversicherungen	29'854.10		29'200.00		26'470.00	
3054	AG-Beiträge an Familienausgleichskasse	20'748.70		22'100.00		20'262.00	
3054.01	AG-Beiträge an Familienausgleichskasse	20'748.70		22'100.00		20'262.00	
3055	AG-Beiträge an Krankentaggeldvers.	11'078.70		11'800.00		10'908.00	
3055.01	AG-Beiträge an Krankentaggeldversicherungen	11'078.70		11'800.00		10'908.00	

Erfolgsrechnung

		Rechnung 2021		Budget 2021		Rechnung 2020	
		Aufwand	Ertrag	Aufwand	Ertrag	Aufwand	Ertrag
309	Übriger Personalaufwand	62'141.55		71'900.00		51'658.80	
3090	Aus- und Weiterbildung des Personals	41'318.70		47'600.00		35'540.30	
3090.01	Aus- und Weiterbildung des Personals	39'818.70		46'800.00		28'569.60	
3090.05	Aus- und Weiterbildung des Personals Mwst	1'500.00		800.00		6'970.70	
3099	Übriger Personalaufwand	20'822.85		24'300.00		16'118.50	
3099.01	Übriger Personalaufwand	20'424.30		24'300.00		16'026.60	
3099.05	Übriger Personalaufwand Mwst	398.55				91.90	
31	Sach- und übriger Betriebsaufwand	2'377'474.84		2'486'300.00		2'329'372.05	
310	Material- und Warenaufwand	205'674.42		235'700.00		202'774.62	
3100	Büromaterial	7'179.35		6'500.00		7'807.75	
3100.01	Büromaterial	7'179.35		6'500.00		7'807.75	
3101	Betriebs-, Verbrauchsmaterial	76'886.15		94'000.00		77'755.40	
3101.01	Betriebs-, Verbrauchsmaterial	75'224.25		89'700.00		75'202.80	
3101.05	Betriebs-, Verbrauchsmaterial Mwst	1'661.90		4'300.00		2'552.60	
3102	Drucksachen, Publikationen	37'053.75		40'500.00		30'189.45	
3102.01	Drucksachen, Publikationen	37'053.75		39'500.00		29'567.40	
3102.05	Drucksachen, Publikationen Mwst			1'000.00		622.05	
3103	Fachliteratur, Zeitschriften	20'673.80		20'800.00		20'753.37	
3103.01	Fachliteratur, Zeitschriften	20'673.80		20'800.00		20'753.37	
3104	Lehrmittel	48'652.82		53'900.00		54'132.50	
3104.01	Lehrmittel	48'652.82		53'900.00		54'132.50	
3105	Lebensmittel	15'228.55		20'000.00		12'136.15	
3105.01	Lebensmittel	15'110.15		20'000.00		12'006.55	
3105.05	Lebensmittel Mwst	118.40				129.60	
311	Nicht aktivierbare Anlagen	134'111.05		189'000.00		177'654.95	
3110	Büromöbel und Geräte	25'185.30		20'000.00		34'410.90	
3110.01	Büromöbel und Geräte	25'185.30		20'000.00		34'410.90	

Erfolgsrechnung

		Rechnung 2021		Budget 2021		Rechnung 2020	
		Aufwand	Ertrag	Aufwand	Ertrag	Aufwand	Ertrag
3111	Maschinen, Geräte und Fahrzeuge	58'984.95		72'400.00		65'125.65	
3111.01	Maschinen, Geräte und Fahrzeuge	40'230.45		50'400.00		42'375.30	
3111.05	Maschinen, Geräte und Fahrzeuge Mwst	18'754.50		22'000.00		22'750.35	
3112	Kleider, Wäsche, Vorhänge	15'578.90		18'000.00		23'505.30	
3112.01	Kleider, Wäsche, Vorhänge	15'578.90		17'000.00		23'314.30	
3112.05	Kleider, Wäsche, Vorhänge Mwst			1'000.00		191.00	
3113	Hardware	26'323.20		63'600.00		48'880.60	
3113.01	Hardware	5'924.80		11'000.00		3'866.35	
3113.05	Hardware Mwst	20'398.40		52'600.00		45'014.25	
3118	Immateriellen Anlagen	8'038.70		15'000.00		5'732.50	
3118.01	Immaterielle Anlagen	8'038.70		15'000.00		5'732.50	
312	Ver- und Entsorgung Liegenschaften Verwaltungsverm..	177'799.05		155'500.00		189'291.35	
3120	Ver- und Entsorgung Liegenschaften Verwaltungsverm..	177'799.05		155'500.00		189'291.35	
3120.01	Ver- und Entsorgung Liegenschaften Verwaltungsvermögen	130'290.45		113'500.00		136'656.45	
3120.05	Ver- und Entsorgung Liegenschaften Verwaltungsvermöge..	47'508.60		42'000.00		52'634.90	
313	Dienstleistungen und Honorare	1'086'895.65		1'062'000.00		1'038'121.82	
3130	Dienstleistungen Dritter	965'792.45		936'200.00		929'181.02	
3130.01	Dienstleistungen Dritter	260'686.50		286'200.00		242'773.62	
3130.05	Dienstleistungen Dritter Mwst	705'105.95		650'000.00		686'407.40	
3131	Planungen und Projektierungen Dritter			1'000.00			
3131.01	Planungen und Projektierungen Dritter			1'000.00			
3132	Honor.ext.Berater,Gutachter,Fachexp.etc.	65'455.90		58'000.00		51'012.65	
3132.01	Honorare externe Berater, Gutachter, Fachexperten etc.	44'676.45		35'000.00		46'427.75	
3132.05	Honorare externe Berater, Gutachter, Fachexperten etc. M..	20'779.45		23'000.00		4'584.90	
3133	Informatik-Nutzungsaufwand	6'563.35		6'700.00		6'490.60	
3133.01	Informatik-Nutzungsaufwand	6'563.35		6'700.00		6'490.60	
3134	Sachversicherungsprämien	40'777.75		50'500.00		41'986.90	
3134.01	Sachversicherungsprämien	39'573.90		49'200.00		40'785.25	
3134.05	Sachversicherungsprämien Mwst	1'203.85		1'300.00		1'201.65	

Erfolgsrechnung

		Rechnung 2021		Budget 2021		Rechnung 2020	
		Aufwand	Ertrag	Aufwand	Ertrag	Aufwand	Ertrag
3137	Steuern und Abgaben	8'306.20		9'600.00		9'450.65	
3137.01	Steuern und Abgaben	7'751.20		8'800.00		8'355.65	
3137.05	Steuern und Abgaben Mwst	555.00		800.00		1'095.00	
314	Baulicher Unterhalt imf betrieblicher Unterhalt	491'640.55		511'000.00		459'333.30	
3140	Unterhalt an Grundstücken	30'571.90		39'500.00		39'451.90	
3140.01	Unterhalt an Grundstücken	30'571.90		39'500.00		39'451.90	
3141	Unterhalt Strassen/Verkehrswege	144'701.70		86'500.00		86'143.75	
3141.01	Unterhalt Strassen / Verkehrswege	144'701.70		86'500.00		86'143.75	
3142	Unterhalt Wasserbau	35'776.20		45'000.00		20'171.65	
3142.01	Unterhalt Wasserbau	35'776.20		45'000.00		20'171.65	
3143	Unterhalt übrige Tiefbauten	187'238.30		240'400.00		254'036.80	
3143.05	Unterhalt übrige Tiefbauten Mwst	187'238.30		240'400.00		254'036.80	
3144	Unterhalt Hochbauten, Gebäude	90'112.45		99'600.00		59'529.20	
3144.01	Unterhalt Hochbauten, Gebäude	90'112.45		99'600.00		59'529.20	
3145	Unterhalt Wald	3'240.00					
3144.01	Unterhalt Wald	3'240.00					
315	Unterhalt Mobilien u.immater.Anlagen	154'500.50		140'700.00		148'085.15	
3150	Unterhalt Büromöbel und Geräte	1'316.15		1'000.00		541.60	
3150.01	Unterhalt Büromöbel und -geräte	1'316.15		1'000.00		541.60	
3151	Unterh.App.,Masch.,Geräte,Fahrz.,Werkz.	74'924.40		69'900.00		62'481.65	
3151.01	Unterhalt Apparate, Maschinen, Geräte, Fahrzeuge, Werkz..	74'099.35		67'900.00		62'196.65	
3151.05	Unterhalt Apparate, Maschinen, Geräte, Fahrzeuge, Werkz..	825.05		2'000.00		285.00	
3153	Informatik-Unterhalt (Hardware)			2'000.00			
3153.01	Informatik-Unterhalt (Hardware)			2'000.00			
3158	Unterhalt immaterielle Anlagen	78'259.95		64'800.00		85'061.90	
3158.01	Unterhalt immaterielle Anlagen	75'300.75		59'800.00		74'801.90	
3158.05	Unterhalt immaterielle Anlagen Mwst	2'959.20		5'000.00		10'260.00	

Erfolgsrechnung

		Rechnung 2021		Budget 2021		Rechnung 2020	
		Aufwand	Ertrag	Aufwand	Ertrag	Aufwand	Ertrag
3159	Unterhalt übrige mobile Anlagen			3'000.00			
3159.01	Unterhalt übrige mobile Anlagen			3'000.00			
316	Mieten, Leasing, Pachten, Benützungsggeb.	48'024.00		51'800.00		48'733.00	
3160	Miete und Pacht Liegenschaften	40'800.00		40'800.00		40'800.00	
3160.01	Miete und Pacht Liegenschaften	40'800.00		40'800.00		40'800.00	
3161	Mieten, Benützungskosten Anlagen	7'224.00		11'000.00		7'933.00	
3161.01	Mieten, Benützungskosten Anlagen	7'224.00		11'000.00		7'933.00	
317	Spesenentschädigungen	38'169.40		48'900.00		45'058.19	
3170	Reisekosten und Spesen	27'478.80		28'900.00		26'466.05	
3170.01	Reisekosten und Spesen	27'478.80		28'700.00		26'466.05	
3170.05	Reisekosten und Spesen Mwst			200.00			
3171	Exkursionen, Schulreisen und Lager	10'690.60		20'000.00		18'592.14	
3171.01	Exkursionen, Schulreisen und Lager	10'690.60		20'000.00		18'592.14	
318	Wertberichtigungen auf Forderungen	31'407.69		57'900.00		9'714.37	
3180	Wertberichtigungen auf Forderungen	-4'484.88				-29'829.67	
3180.01	Wertberichtigungen auf Forderungen	-4'484.88				-29'829.67	
3181	Tatsächliche Forderungsverluste	35'892.57		57'900.00		39'544.04	
3181.01	Tatsächliche Forderungsverluste	35'465.47		57'800.00		39'422.04	
3181.05	Tatsächliche Forderungsverluste MWST	427.10		100.00		122.00	
319	Verschiedener Betriebsaufwand	9'252.53		33'800.00		10'605.30	
3199	Übriger Betriebsaufwand	9'252.53		33'800.00		10'605.30	
3199.01	Übriger Betriebsaufwand	7'091.68		30'000.00		5'814.95	
3199.05	Übriger Betriebsaufwand Mwst	2'160.85		3'800.00		4'790.35	
33	Abschreibungen Verwaltungsvermögen	536'174.00		574'200.00		502'982.35	
330	Sachanlagen VV	497'484.75		567'900.00		481'205.70	

Erfolgsrechnung

		Rechnung 2021		Budget 2021		Rechnung 2020	
		Aufwand	Ertrag	Aufwand	Ertrag	Aufwand	Ertrag
3300	Planm.Abschreibungen Sachanlagen	497'484.75		567'900.00		481'205.70	
3300.11	Planmässige Abschreibungen Strassen / Verkehrswege VV	50'073.65		51'500.00		49'465.15	
3300.21	Planmässige Abschreibungen Wasserbau	3'994.00		4'000.00		3'994.00	
3300.31	Planmässige Abschreibungen übrige Tiefbauten VV	44'107.10		45'000.00		28'436.65	
3300.41	Planmässige Abschreibungen Hochbauten VV	35'005.00		46'300.00		35'004.90	
3300.61	Planmässige Abschreibungen Mobilien VV	26'920.00		59'300.00		26'920.00	
3300.91	Planmässige Abschreibungen übrige Sachanlagen VV	337'385.00		361'800.00		337'385.00	
332	Abschreibungen immaterielle Anlagen	38'689.25		6'300.00		21'776.65	
3320	Planm.Abschreibungen immat.Anlagen	38'689.25		6'300.00		21'776.65	
3320.01	Planmässige Abschreibungen Informatik	30'791.80				18'517.25	
3320.91	Planmässige Abschreibungen übrige immaterielle Anlagen	7'897.45		6'300.00		3'259.40	
34	Finanzaufwand	196'992.20		174'600.00		129'191.59	
340	Zinsaufwand	36'679.95		37'100.00		36'921.94	
3401	Verzins.kurzfr.Finanzverbindlichkeiten	168.85		500.00		321.94	
3401.01	Verzinsung kurzfristige Finanzverbindlichkeiten	168.85		500.00		321.94	
3406	Verzins.langfr.Finanzverbindlichkeiten	36'511.10		36'600.00		36'600.00	
3406.01	Verzinsung langfristige Finanzverbindlichkeiten	36'511.10		36'600.00		36'600.00	
343	Liegenschaftenaufwand Finanzvermögen	155'571.00		127'500.00		87'553.15	
3430	Baulicher Unterhalt Liegenschaften FV	100'504.90		79'800.00		38'751.05	
3430.01	Baulicher Unterhalt Liegenschaften FV	100'504.90		79'800.00		38'751.05	
3431	Nicht baul.Unterhalt Liegenschaften FV	15'020.50		11'400.00		9'380.45	
3431.01	Nicht baulicher Unterhalt Liegenschaften FV	15'020.50		11'400.00		9'380.45	
3439	Übriger Liegenschaftsaufwand FV	40'045.60		36'300.00		39'421.65	
3439.01	Übriger Liegenschaftsaufwand FV	40'045.60		36'300.00		39'421.65	
349	Verschiedener Finanzaufwand	4'741.25		10'000.00		4'716.50	
3499	Übriger Finanzaufwand	4'741.25		10'000.00		4'716.50	
3499.01	Übriger Finanzaufwand	4'741.25		10'000.00		4'716.50	

Erfolgsrechnung

		Rechnung 2021		Budget 2021		Rechnung 2020	
		Aufwand	Ertrag	Aufwand	Ertrag	Aufwand	Ertrag
35	Einlagen in Fonds und Spezialfinanzierungen	867'550.80		559'400.00		712'620.68	
351	Einlagen in Fonds u.Spez.fin.im EK	867'550.80		559'400.00		712'620.68	
3510	Einlagen in Spezialfinanzierungen EK	867'550.80		559'400.00		712'620.68	
3510.01	Einlagen in Spezialfinanzierungen EK	58'951.65		8'400.00		71'237.68	
3510.11	Einlagen in Spezialfinanzierung EK	489'490.00		491'100.00		490'980.00	
3510.51	Einlage in Spezialfinanzierungen EK	319'109.15		59'900.00		150'403.00	
36	Transferaufwand	5'848'045.80		5'970'700.00		5'826'491.15	
361	Entschädigungen an Gemeinwesen	3'782'062.95		3'878'000.00		3'790'602.95	
3611	Entschädigungen an Kantone u. Konkordate	2'252'998.90		2'370'800.00		2'301'477.80	
3611.01	Entschädigungen an Kantone und Konkordate	2'252'998.90		2'370'800.00		2'301'477.80	
3612	Entsch.an Gde. und Gde.verbände	1'529'064.05		1'507'200.00		1'489'125.15	
3612.01	Entschädigungen an Gemeinden und Gemeindeverbände	1'200'599.90		1'165'000.00		1'212'179.25	
3612.05	Entschädigungen an Gemeinden und Gemeindeverbände ..	328'464.15		342'200.00		276'945.90	
362	Finanz- und Lastenausgleich	548'255.00		550'400.00		538'002.00	
3621	Finanz- und Lastenausgleich an Kanton	524'136.00		527'300.00		538'002.00	
3621.61	Lastenausgleichsbeiträge an Kanton	524'136.00		527'300.00		538'002.00	
3622	Finanz-u.Lastenausgl.a.Gde.u.Gde.verbände	24'119.00		23'100.00			
3622.71	Horizontaler Finanzausgleich	24'119.00		23'100.00			
363	Beiträge an Gemeinwesen und Dritte	1'517'727.85		1'542'300.00		1'497'886.20	
3631	Beiträge an Kantone und Konkordate	931'811.20		968'600.00		935'983.90	
3631.01	Beiträge an Kantone und Konkordate	931'811.20		968'600.00		935'983.90	
3632	Beiträge an Gemeinden und Gde.verbände	17'847.80		18'700.00		18'738.40	
3632.01	Beiträge an Gemeinden und Gemeindeverbände	17'847.80		18'700.00		18'738.40	
3634	Beiträge an öffentliche Unternehmungen	204'027.60		170'100.00		225'395.80	
3634.01	Beiträge an öffentliche Unternehmungen	2'229.60		2'100.00		1'086.80	
3634.05	Beiträge an öffentliche Unternehmungen MwSt	201'798.00		168'000.00		224'309.00	

Erfolgsrechnung

		Rechnung 2021		Budget 2021		Rechnung 2020	
		Aufwand	Ertrag	Aufwand	Ertrag	Aufwand	Ertrag
3635	Beiträge an private Unternehmungen	123'491.45		131'800.00		54'483.45	
3635.01	Beiträge an private Unternehmungen	123'491.45		131'800.00		54'483.45	
3636	Beitr.an priv.Organisat.o.Erwerbszweck	222'914.25		228'800.00		228'380.70	
3636.01	Beiträge an private Organisationen ohne Erwerbszweck	222'914.25		228'800.00		228'380.70	
3637	Beiträge an private Haushalte	17'635.55		24'300.00		34'903.95	
3637.01	Beiträge an private Haushalte	17'635.55		24'300.00		34'903.95	
38	Ausserordentlicher Aufwand	688'167.38		340'400.00		1'313'682.67	
389	Einlagen in das Eigenkapital	688'167.38		340'400.00		1'313'682.67	
3893	Einlagen in Vorfinanzierungen des EK	688'167.38		340'400.00		1'313'682.67	
3893.01	Einlagen in Vorfinanzierungen des EK	688'167.38		340'400.00		1'313'682.67	
39	Interne Verrechnungen	108'918.23		101'300.00		108'830.49	
391	Dienstleistungen	70'658.00		68'000.00		79'901.00	
3910	Int.Verr.von Dienstleistungen	70'658.00		68'000.00		79'901.00	
3910.01	Interne Verrechnung von Dienstleistungen	70'658.00		68'000.00		79'901.00	
392	Pacht, Mieten, Benützungskosten	38'260.23		33'300.00		28'929.49	
3920	Int.Verr.von Pacht,Mieten,Benützungsk.	38'260.23		33'300.00		28'929.49	
3920.01	Interne Verrechnung von Pacht, Mieten, Benützungskosten	38'260.23		33'300.00		28'929.49	
4	Ertrag		12'412'071.85		11'758'200.00		12'609'926.11
40	Fiskalertrag		7'236'839.55		7'067'100.00		7'550'231.45
400	Direkte Steuern natürliche Personen		6'029'231.60		5'849'900.00		6'157'936.40
4000	Einkommenssteuern natürliche Personen		5'480'487.55		5'380'000.00		5'679'465.55
4000.01	Einkommenssteuern		5'448'369.80		5'466'500.00		5'885'930.40
4000.21	Nachsteuern und Bussen Einkommensteuern		15'425.85		5'000.00		4'969.90
4000.41	Aktive Steuerauscheidungen Einkommen		63'199.90		100'000.00		71'955.60
4000.51	Passive Steuerauscheidungen Einkommen		-88'175.60		-190'000.00		-178'400.60
4000.61	Pauschale Steueranrechnung		-1'732.40		-1'500.00		-489.75

Erfolgsrechnung

		Rechnung 2021		Budget 2021		Rechnung 2020	
		Aufwand	Ertrag	Aufwand	Ertrag	Aufwand	Ertrag
4000.71	Rückstellungen Steuerteilungen		43'400.00				-104'500.00
4001	Vermögenssteuern natürliche Personen		498'172.60		418'900.00		396'015.75
4001.01	Vermögenssteuern		505'302.40		443'900.00		416'602.60
4001.41	Aktive Steuerauscheidungen Vermögen		13'265.60		15'000.00		15'805.95
4001.51	Passive Steuerauscheidungen Vermögen		-20'395.40		-40'000.00		-36'392.80
4002	Quellensteuern natürliche Personen		50'571.45		51'000.00		82'455.10
4002.01	Quellensteuern		48'511.60		50'000.00		81'424.20
4002.11	Quellensteuern Grenzgänger		2'059.85		1'000.00		1'030.90
401	Direkte Steuern juristische Personen		179'507.05		291'700.00		382'011.90
4010	Gewinnsteuern juristische Personen		170'885.60		279'000.00		375'525.70
4010.01	Gewinnsteuern		129'704.15		180'000.00		207'681.95
4010.41	Aktive Steuerauscheidungen Gewinnsteuern		116'599.10		100'000.00		183'947.60
4010.51	Passive Steuerauscheidungen Gewinnsteuern		-2'917.65		-1'000.00		-103.85
4010.71	Rückstellungen Steuerteilungen		-72'500.00				-16'000.00
4011	Kapitalsteuern juristische Personen		8'362.60		7'200.00		6'095.60
4011.01	Kapitalsteuern juristische Personen		5'760.40		6'200.00		3'873.30
4011.41	Aktive Steuerauscheidungen Kapitalsteuern		2'948.65		1'500.00		2'523.60
4011.51	Passive Steuerauscheidungen Kapitalsteuern		-346.45		-500.00		-301.30
4019	Übrige direkte Steuern juristische Personen		258.85		5'500.00		390.60
4019.01	Übrige direkte Steuern juristische Personen		258.85		5'500.00		390.60
402	Übrige direkte Steuern		1'010'400.90		908'000.00		992'784.05
4021	Grundsteuern		677'728.10		660'000.00		656'531.60
4021.01	Grundsteuern		677'728.10		660'000.00		656'531.60
4022	Vermögensgewinnsteuern		315'720.50		230'000.00		322'927.45
4022.01	Grundstückgewinnsteuern		163'259.45		90'000.00		187'403.05
4022.11	Sonderveranlagungen		152'461.05		140'000.00		135'524.40
4024	Erbschafts- und Schenkungssteuern		10'808.75		10'000.00		6'022.40
4024.01	Erbschafts- und Schenkungssteuern		10'808.75		10'000.00		6'022.40
4029	Eingang abgeschriebene Steuern		6'143.55		8'000.00		7'302.60

Erfolgsrechnung

		Rechnung 2021		Budget 2021		Rechnung 2020	
		Aufwand	Ertrag	Aufwand	Ertrag	Aufwand	Ertrag
4029.01	Eingang abgeschriebene Steuern		6'143.55		8'000.00		7'302.60
403	Besitz- und Aufwandsteuern		17'700.00		17'500.00		17'499.10
4033	Hundesteuer		17'700.00		17'500.00		17'499.10
4033.01	Hundesteuer		17'700.00		17'500.00		17'499.10
41	Regalien und Konzessionen		111'995.00		110'000.00		111'309.00
412	Konzessionen		111'995.00		110'000.00		111'309.00
4120	Konzessionen		111'995.00		110'000.00		111'309.00
4120.01	Konzessionen		111'995.00		110'000.00		111'309.00
42	Entgelte		3'012'197.61		2'668'400.00		2'829'440.65
420	Ersatzabgaben		195'824.45		185'000.00		191'695.45
4200	Ersatzabgaben		195'824.45		185'000.00		191'695.45
4200.01	Ersatzabgaben		195'824.45		185'000.00		191'695.45
421	Gebühren für Amtshandlungen		48'771.00		61'000.00		45'480.65
4210	Gebühren für Amtshandlungen		48'771.00		61'000.00		45'480.65
4210.01	Gebühren für Amtshandlungen		48'771.00		61'000.00		45'480.65
423	Schul- und Kursgelder		110'193.20		95'100.00		99'076.75
4230	Schulgelder		110'193.20		95'100.00		99'076.75
4230.01	Schulgelder		110'193.20		95'100.00		99'076.75
424	Benützungsgebühren u.Dienstleistungen		2'457'627.20		2'165'800.00		2'293'376.10
4240	Benützungsgebühren und Dienstleistungen		2'457'627.20		2'165'800.00		2'293'376.10
4240.01	Benützungsgebühren und Dienstleistungen		29'982.50		33'100.00		29'145.80
4240.05	Benützungsgebühren und Dienstleistungen Mwst		1'183'093.20		1'247'000.00		1'208'177.15
4240.06	Grundgebühren Mwst		924'442.35		822'800.00		900'150.15
4240.55	Anschlussgebühren Mwst		320'109.15		62'900.00		155'903.00
425	Erlös aus Verkäufen		51'869.40		53'800.00		34'648.30

Erfolgsrechnung

		Rechnung 2021		Budget 2021		Rechnung 2020	
		Aufwand	Ertrag	Aufwand	Ertrag	Aufwand	Ertrag
4250	Verkäufe		51'869.40		53'800.00		34'648.30
4250.01	Verkäufe		45'868.30		53'300.00		30'790.00
4250.05	Verkäufe Mwst		6'001.10		500.00		3'858.30
426	Rückererstattungen		145'726.71		106'400.00		162'963.90
4260	Rückerstattungen und Kostenbeteiligungen Dritter		145'726.71		106'400.00		162'963.90
4260.01	Rückerstattungen und Kostenbeteiligungen Dritter		89'798.01		91'900.00		91'870.65
4260.05	Rückerstattungen und Kostenbeteiligungen Dritter Mwst		55'928.70		14'500.00		71'093.25
427	Bussen		2'185.65		1'300.00		2'199.50
4270	Bussen		2'185.65		1'300.00		2'199.50
4270.01	Bussen		2'185.65		1'300.00		2'199.50
43	Verschiedene Erträge						2'820.00
431	Aktivierung Eigenleistungen						1'750.00
4310	Aktivierb.Eigenleistungen a.Sachanlagen						1'750.00
4310.01	Aktivierbare Eigenleistungen auf Sachanlagen						1'750.00
439	Übriger Ertrag						1'070.00
4390	Übriger Ertrag						1'070.00
4390.01	Übriger Ertrag						1'070.00
44	Finanzertrag		842'122.01		605'500.00		1'143'908.10
440	Zinsertrag		21'017.15		38'000.00		36'513.95
4401	Zinsen Forderungen und Kontokorrente		21'017.15		38'000.00		36'513.95
4401.01	Zinsen Forderungen und Kontokorrente		21'017.15		38'000.00		36'513.95
443	Liegenschaftenertrag FV		486'790.15		472'800.00		483'357.10
4430	Pacht- und Mietzinse Liegenschaften FV		486'790.15		472'800.00		483'357.10
4430.01	Pacht- und Mietzinse Liegenschaften FV		486'790.15		472'800.00		483'357.10

Erfolgsrechnung

		Rechnung 2021		Budget 2021		Rechnung 2020	
		Aufwand	Ertrag	Aufwand	Ertrag	Aufwand	Ertrag
444	Wertberichtigungen Anlagen FV		177'240.00				576'882.45
4443	Marktwertanpassungen Liegenschaften		177'240.00				576'882.45
4443.01	Marktwertanpassungen Liegenschaften FV		177'240.00				576'882.45
445	Finanzertrag a.Darlehen u.Beteil.VV		1'487.00		500.00		1'487.00
4451	Erträge aus Beteiligungen VV		1'487.00		500.00		1'487.00
4451.05	Erträge aus Beteiligungen VV Mwst		1'487.00		500.00		1'487.00
447	Liegenschaftenertrag VV		155'587.71		94'200.00		45'667.60
4470	Pacht- und Mietzinse Liegenschaften VV		2'065.00				493.00
4470.01	Pacht- und Mietzinse Liegenschaften VV		2'065.00				493.00
4471	Vergütung Dienstwohnungen VV		19'200.00		19'200.00		19'200.00
4471.01	Vergütung Dienstwohnungen VV		19'200.00		19'200.00		19'200.00
4472	Vergüt.für Benützungen Liegenschaften VV		134'322.71		75'000.00		25'974.60
4472.01	Vergütung für Benützungen Liegenschaften VV		134'322.71		75'000.00		25'974.60
45	Entnahmen Fonds u.Spezialfinanzierungen		218'761.65		212'800.00		145'542.48
451	Entnahmen aus Fonds u.Spez.fin.EK		218'761.65		212'800.00		145'542.48
4510	Entnahmen aus Spezialfinanzierungen d.EK		218'761.65		212'800.00		145'542.48
4510.11	Entnahmen aus Spezialfinanzierungen des EK		218'761.65		212'800.00		145'542.48
46	Transferertrag		574'959.06		570'400.00		591'653.66
460	Ertragsanteile		17'189.80		20'000.00		15'678.30
4600	Anteil an Bundeserträgen		17'189.80		20'000.00		15'678.30
4600.01	Ertragsanteile an direkter Bundessteuer		17'189.80		20'000.00		15'678.30
461	Entschädigungen von Gemeinwesen		433'239.11		407'600.00		382'261.93
4610	Entschädigungen vom Bund		783.00				
4610.01	Entschädigungen vom Bund		783.00				

Erfolgsrechnung

		Rechnung 2021		Budget 2021		Rechnung 2020	
		Aufwand	Ertrag	Aufwand	Ertrag	Aufwand	Ertrag
4611	Entsch. von Kantonen u. Konkordaten		341'976.11		320'300.00		286'211.93
4611.01	Entschädigungen von Kantonen und Konkordaten		341'976.11		320'300.00		286'211.93
4612	Entsch.v.Gemeinden u.Gde.verbänden		90'480.00		87'300.00		96'050.00
4612.01	Entschädigungen von Gemeinden und Gemeindeverbänden		90'480.00		87'300.00		96'050.00
462	Finanz- und Lastenausgleich		23'226.00		23'000.00		68'276.00
4621	Finanz- u.Lastenausgl. v.Kantonen u.Konkordaten		23'226.00		23'000.00		22'617.00
4621.61	Vertikaler Lastenausgleich		23'226.00		23'000.00		22'617.00
4622	Finanz-u.Lastenausgl.v.Gde.u.Gde.verbänden						45'659.00
4622.71	Horizontaler Finanzausgleich						45'659.00
463	Beiträge von Gemeinwesen und Dritten		100'939.65		118'100.00		124'756.48
4630	Beiträge vom Bund						5'000.00
4630.01	Beiträge vom Bund						5'000.00
4631	Beiträge von Kantonen u. Konkordaten		58'780.65		71'700.00		74'347.98
4631.01	Beiträge von Kantonen und Konkordaten		58'780.65		71'700.00		74'347.98
4634	Beiträge von öffentl.Unternehmungen		18'332.00		18'400.00		18'305.00
4634.01	Beiträge von öffentlichen Unternehmungen		18'332.00		18'400.00		18'305.00
4636	Beitr.v.priv.Organisationen o.Erwerbszw.		23'827.00		28'000.00		27'103.50
4636.01	Beiträge von privaten Organisationen ohne Erwerbszweck		23'827.00		28'000.00		27'103.50
469	Übriger Transferertrag		364.50		1'700.00		680.95
4699	Rückverteilungen		364.50		1'700.00		680.95
4699.01	Rückverteilungen		364.50		1'700.00		680.95
48	Ausserordentlicher Ertrag		306'278.74		422'700.00		126'190.28
489	Entnahmen aus dem Eigenkapital		306'278.74		422'700.00		126'190.28
4893	Entnahmen aus Vorfinanzierungen des EK		172'443.10		287'100.00		126'190.28
4893.01	Entnahmen aus Vorfinanzierungen des EK		172'443.10		287'100.00		126'190.28

Erfolgsrechnung

		Rechnung 2021		Budget 2021		Rechnung 2020	
		Aufwand	Ertrag	Aufwand	Ertrag	Aufwand	Ertrag
4896	Entnahmen aus Neubewertungsreserven		133'835.64		135'600.00		
4896.01	Entnahmen aus Neubewertungsreserven		133'835.64		135'600.00		
49	Interne Verrechnungen		108'918.23		101'300.00		108'830.49
491	Dienstleistungen		70'658.00		68'000.00		79'901.00
4910	Int.Verr.von Dienstleistungen		70'658.00		68'000.00		79'901.00
4910.01	Interne Verrechnung von Dienstleistungen		70'658.00		68'000.00		79'901.00
492	Pacht, Mieten, Benützungskosten		38'260.23		33'300.00		28'929.49
4920	Int.Verr.von Pacht, Mieten, Benützungsk.		38'260.23		33'300.00		28'929.49
4920.01	Interne Verrechnung von Pacht, Mieten, Benützungskosten		38'260.23		33'300.00		28'929.49
9	Abschlusskonten	23'156.30	17'803.40	42'200.00	322'400.00	53'147.35	68'799.17
90	Abschluss Erfolgsrechnung	23'156.30	17'803.40	42'200.00	322'400.00	53'147.35	68'799.17
900	Abschluss Erfolgsrechnung	23'156.30	17'803.40	42'200.00	322'400.00	53'147.35	68'799.17
9001	Aufwandüberschuss				320'200.00		
900101	Abschluss Allgemeiner Haushalt				320'200.00		
9010	Abschluss SF und Fonds im EK, Etragsüberschuss	23'156.30		42'200.00		53'147.35	
9010.01	Abschluss Spezialfinanzierungen und Fonds im EK,	23'156.30		42'200.00		53'147.35	
9011	Abschluss SF und Fonds im EK, Aufwandüberschuss		17'803.40		2'200.00		68'799.17
9011.01	Abschluss Spezialfinanzierungen und Fonds im EK,		17'803.40		2'200.00		68'799.17

Investitionsrechnung

		Rechnung 2021		Budget 2021		Rechnung 2020	
		Ausgaben	Einnahmen	Ausgaben	Einnahmen	Ausgaben	Einnahmen
0	INVESTITIONSRECHNUNG	383'841.00	383'841.00	831'000.00	831'000.00	1'351'635.75	1'351'635.75
00	Allgemeine Verwaltung	41'740.45				125'180.65	
	Nettoaussgaben		41'740.45				125'180.65
02	Allgemeine Dienste	41'740.45				125'180.65	
	Nettoaussgaben		41'740.45				125'180.65
022	Allgemeine Dienste	41'740.45				125'180.65	
	Nettoaussgaben		41'740.45				125'180.65
0220	Allgemeine Dienste	41'740.45				125'180.65	
5200.01	Erneuerung Informatik 2020					92'585.25	
5290.01	Archivreorganisation 2020	41'740.45				32'595.40	
1	Öffentliche Ordnung und Sicherheit, Verteidigung	120'139.45		280'000.00			
	Nettoaussgaben		120'139.45		280'000.00		
15	Feuerwehr	120'139.45		280'000.00			
	Nettoaussgaben		120'139.45		280'000.00		
150	Feuerwehr	120'139.45		280'000.00			
	Nettoaussgaben		120'139.45		280'000.00		
1500	Feuerwehr	120'139.45		280'000.00			
5060.01	Ersatz KTLF 2022	120'139.45		280'000.00			
2	Bildung	66'289.50		270'000.00		721'708.75	
	Nettoaussgaben		66'289.50		270'000.00		721'708.75
21	Obligatorische Schule	66'289.50		270'000.00		721'708.75	
	Nettoaussgaben		66'289.50		270'000.00		721'708.75
212	Primarstufe	61'373.80					
	Nettoaussgaben		61'373.80				
2120	Primarstufe	61'373.80					
5200.01	ICT Schule Rubigen	61'373.80					

Investitionsrechnung

		Rechnung 2021		Budget 2021		Rechnung 2020	
		Ausgaben	Einnahmen	Ausgaben	Einnahmen	Ausgaben	Einnahmen
217	Schulliegenschaften	4'915.70		270'000.00		721'708.75	
	Nettoausgaben		4'915.70		270'000.00		721'708.75
2170	Schulliegenschaften	4'915.70		270'000.00		721'708.75	
5000.01	Kauf Teilparzelle 2168	4'915.70				660'333.85	
5040.05	Sanierung Bibliothek 2020					61'374.90	
5040.06	Erweiterung Solaranlage 2022			170'000.00			
5040.07	Aufwertung Schulhausareal 2022 - 2023			100'000.00			
3	Kultur, Sport und Freizeit, Kirche	28'273.95	8'000.00	50'000.00	8'000.00	153'771.40	8'000.00
	Nettoausgaben		20'273.95		42'000.00		145'771.40
33	Medien	28'273.95		50'000.00		153'771.40	
	Nettoausgaben		28'273.95		50'000.00		153'771.40
332	Massenmedien	28'273.95		50'000.00		153'771.40	
	Nettoausgaben		28'273.95		50'000.00		153'771.40
3321	Antennen- u. Kabelanlagen (GdeBetrieb)	28'273.95		50'000.00		153'771.40	
5030.02	Netzausbau 1 GHz	28'273.95		50'000.00		153'771.40	
34	Sport und Freizeit		8'000.00		8'000.00		8'000.00
	Nettoeinnahmen	8'000.00		8'000.00		8'000.00	
341	Sport		8'000.00		8'000.00		8'000.00
	Nettoeinnahmen	8'000.00		8'000.00		8'000.00	
3410	Sport		8'000.00		8'000.00		8'000.00
6460.01	FC Rubigen Rückzahlung Darlehen		8'000.00		8'000.00		8'000.00
6	Verkehr und Nachrichtenübermittlung	23'773.65				61'864.15	
	Nettoausgaben		23'773.65				61'864.15
61	Strassenverkehr	23'773.65				61'864.15	
	Nettoausgaben		23'773.65				61'864.15
615	Gemeindestrassen	23'773.65				61'864.15	
	Nettoausgaben		23'773.65				61'864.15
6150	Gemeindestrassen	23'773.65				61'864.15	

Investitionsrechnung

		Rechnung 2021		Budget 2021		Rechnung 2020	
		Ausgaben	Einnahmen	Ausgaben	Einnahmen	Ausgaben	Einnahmen
5010.01	Sanierung Schwarzbachstrasse 2016-2018					-64'140.15	
5010.06	Sanierung Bahnhofringstrasse 2019-2020	23'773.65				65'542.55	
5010.07	Belagssanierung Alte Belpstrasse 2020					60'461.75	
7	Umweltschutz und Raumordnung	95'624.00		223'000.00		280'695.80	415.00
	Nettoausgaben		95'624.00		223'000.00		280'280.80
71	Wasserversorgung	7'493.15				120'440.45	415.00
	Nettoausgaben		7'493.15				120'025.45
710	Wasserversorgung	7'493.15				120'440.45	415.00
	Nettoausgaben		7'493.15				120'025.45
7101	Wasserversorgung (Gemeindebetrieb)	7'493.15				120'440.45	415.00
5031.01	Wasserleitung Schwarzbachstrasse 2016-2018					66'232.70	
5031.07	Wasserleitung Bahnhofringstrasse 2019-2020	7'493.15				54'207.75	
6130.07	Rückerstattungen WL Bahnhofringstrasse						415.00
72	Abwasserentsorgung	28'134.10		131'000.00		129'412.10	
	Nettoausgaben		28'134.10		131'000.00		129'412.10
720	Abwasserentsorgung	28'134.10		131'000.00		129'412.10	
	Nettoausgaben		28'134.10		131'000.00		129'412.10
7201	Abwasserentsorgung (Gemeindebetrieb)	28'134.10		131'000.00		129'412.10	
5032.02	Kanalisation Schwarzbachstrasse 2016-2018					67'210.30	
5032.03	Kanalisation Bahnhofringstrasse 2019-2020	22'479.45				62'201.80	
5032.04	Ersatz Kanäle Zaunacker / Feldern	5'654.65		131'000.00			
74	Verbauungen			10'000.00			
	Nettoausgaben				10'000.00		
741	Gewässerverbauungen			10'000.00			
	Nettoausgaben				10'000.00		
7410	Gewässerverbauungen			10'000.00			
5020.02	Ausdolung Schwarzbach Beitenwil 2022			10'000.00			
79	Raumordnung	59'996.75		82'000.00		30'843.25	
	Nettoausgaben		59'996.75		82'000.00		30'843.25

Investitionsrechnung

		Rechnung 2021		Budget 2021		Rechnung 2020	
		Ausgaben	Einnahmen	Ausgaben	Einnahmen	Ausgaben	Einnahmen
790	Raumordnung	59'996.75		82'000.00		30'843.25	
	Nettoausgaben		59'996.75		82'000.00		30'843.25
7900	Raumordnung allgemein	59'996.75		82'000.00		30'843.25	
5290.01	UeO Schinzenacker 2017-2021			10'000.00		957.90	
5290.02	Ortsplanung 2018-2021	59'996.75		22'000.00		29'885.35	
5290.03	Entwicklung Dorfzentrum 2022 - 2024			50'000.00			
9	Finanzen und Steuern	8'000.00	375'841.00	8'000.00	823'000.00	8'415.00	1'343'220.75
	Nettoeinnahmen	367'841.00		815'000.00		1'334'805.75	
99	Nicht aufgeteilte Posten	8'000.00	375'841.00	8'000.00	823'000.00	8'415.00	1'343'220.75
	Nettoeinnahmen	367'841.00		815'000.00		1'334'805.75	
999	Abschluss	8'000.00	375'841.00	8'000.00	823'000.00	8'415.00	1'343'220.75
	Nettoeinnahmen	367'841.00		815'000.00		1'334'805.75	
9990	Abschluss	8'000.00	375'841.00	8'000.00	823'000.00	8'415.00	1'343'220.75
5900.01	Passivierte Einnahmen	8'000.00	28'273.95	8'000.00		8'415.00	242'130.95
6900.01	Aktivierte Ausgaben		347'567.05		823'000.00		1'101'089.80

Investitionsrechnung

		Rechnung 2021		Budget 2021		Rechnung 2020	
		Ausgaben	Einnahmen	Ausgaben	Einnahmen	Ausgaben	Einnahmen
	Investitionsrechnung	383'841.00	383'841.00	831'000.00	831'000.00	1'351'635.75	1'351'635.75
5	Investitionsausgaben	383'841.00		831'000.00		1'351'635.75	
50	Sachanlagen	212'730.00		741'000.00		1'187'196.85	
5000	Grundstücke	4'915.70				660'333.85	
5000.00	Grundstücke	4'915.70				660'333.85	
5010	Strassen/Verkehrswege	23'773.65				61'864.15	
5010.00	Strassen / Verkehrswege	23'773.65				61'864.15	
5020	Wasserbau			10'000.00			
5020.00	Wasserbau			10'000.00			
5030	Übrige Tiefbauten allgemein	28'273.95		50'000.00		153'771.40	
5030.05	Übrige Tiefbauten Mwst	28'273.95		50'000.00		153'771.40	
5031	Tiefbauten Wasserversorgung	7'493.15				120'440.45	
5031.00	Tiefbauten Wasserversorgung	7'493.15				120'440.45	
5032	Tiefbauten Abwasserentsorgung	28'134.10		131'000.00		129'412.10	
5032.00	Tiefbauten Abwasserbeseitigung	28'134.10		131'000.00		129'412.10	
5040	Hochbauten			270'000.00		61'374.90	
5040.00	Hochbauten			270'000.00		61'374.90	
5060	Mobilien	120'139.45		280'000.00			
5060.00	Mobilien	120'139.45		280'000.00			
52	Immaterielle Anlagen	163'111.00		82'000.00		156'023.90	
5200	Informatik	61'373.80				92'585.25	
5200.00	Informatik	61'373.80				92'585.25	
5290	Übrige immaterielle Anlagen	101'737.20		82'000.00		63'438.65	
5290.00	Übrige Immaterielle Anlagen	101'737.20		82'000.00		63'438.65	
59	Übertrag an Bilanz	8'000.00		8'000.00		8'415.00	

Investitionsrechnung

		Rechnung 2021		Budget 2021		Rechnung 2020	
		Ausgaben	Einnahmen	Ausgaben	Einnahmen	Ausgaben	Einnahmen
5900	Passivierte Einnahmen	8'000.00		8'000.00		8'415.00	
5900.00	Passivierte Einnahmen	8'000.00		8'000.00		8'415.00	
6	Investitionseinnahmen		383'841.00		831'000.00		1'351'635.75
61	Rückerstattungen						415.00
6130	Rückerst.Dritter für Inestitionen übriger Tiefbau						415.00
6130.05	Rückerstattungen Dritter Mwst						415.00
64	Rückzahlung von Darlehen		8'000.00		8'000.00		8'000.00
6460	Rückz.v.Darlehen an priv.Org.o.Erwerbsz.		8'000.00		8'000.00		8'000.00
6460.00	Rückzahlung von Darlehen		8'000.00		8'000.00		8'000.00
69	Übertrag an Bilanz		375'841.00		823'000.00		1'343'220.75
6900	Aktivierete Ausgaben		375'841.00		823'000.00		1'343'220.75
6900.00	Aktivierete Ausgaben		375'841.00		823'000.00		1'343'220.75
	Nettoinvestitionen	367'841.00		815'000.00		1'334'805.75	